

Emertimi dhe Forma ligjore

"Ergent-Co" Shpk

NIPT -i

L02220021F

Adresa e Selise

Tirane Farke, FARKE E VOGEL, Kompleks Vilash

Data e krijimit

Rruga e Collakeve, Farke e Vogel

Nr. i Regjistrimit Tregetar

10/20/2010

Veprimtaria Kryesore

NDERTIM

PASQYRAT FINANCIARE

(Ne zbatim te Standartit Kombetar te Kontabilitetit Nr.2 te Permiresuar dhe Ligjit Nr. 9228 Date 29.04.2004 Per Kontabilitetin dhe Pasqyrat Financiare)

Viti 2015

Genti Gjocaj
L4



Azim Gjocaj

Pasqyra Financiare jane individuale
Pasqyra Financiare jane te konsoliduara
Pasqyra Financiare jane te shprehura ne
Pasqyra Financiare jane te rumbullakosura ne

X

Periudha Kontabel e Pasqyrave Financiare

Nga

01.01.2015

Deri

31.12.2015

Data e mbylljes se Pasqyrave Financiare


31.03.2015

Pasqyra e Pozicionit Financiar (Balanci)

Nr	A K T I V E T	Shenimet	2015	2014
	Aktivitet Afatshkurtra			
	▶ Aktivitet monetare	1	5,264,892	2,613,646
	1 <i>Banka</i>	1.1	5,228,742	2,562,235
	2 <i>Arka</i>	1.2	36,150	51,411
	▶ Të drejta të arkëtueshme	2	193,621,881	140,860,452
	1 <i>Nga aktiviteti i shfrytëzimit</i>	2.1	193,621,881	140,860,452
	▶ Inventarët	3	999,431	584,696
	1 <i>Lëndë e parë dhe materiale të konsumueshme</i>	3.1	999,431	584,696
	▶ Shpenzime të shtyra	4	29,971,970	23,849,753
I	TOTALI AKTIVEVE AFATSHKURTRA		229,858,175	167,908,547
	Aktivitet Afatgjata			
	▶ Aktivitet materiale	5	1,142,608	1,701,910
	1 <i>Impiante dhe makineri</i>	5.1	1,111,541	1,649,905
	2 <i>Të tjera Instalime dhe pajisje</i>	5.2	31,067	52,005
	▶ Aktive jo materiale:	6	43,680	53,760
	1 <i>Koncesione, patenta, licenca, marka tregtare, të drejta dhe aktive të ngjashme</i>	6.1	43,680	53,760
II	TOTALI AKTIVEVE AFATGJATA		1,186,288	1,755,670
	AKTIVE TOTALE		231,044,463	169,664,217


Hartuesi i Pasqyrave Financiare
Financier

Genti Gjocaj




Per Drejtimin e Njesise Ekonomike
Administratori

Ing. Agim Gjocaj



Pasqyra e Pozicionit Financiar (Balanci)

Nr	DETYRIMET DHE KAPITALI	Shenimet	2015	2014
	► Detyrime afatshkurtra:	7	97,901,646	136,274,145
	1 <i>Detyrime ndaj institucioneve të kredisë</i>	7.1	75,431,535	118,872,637
	2 <i>Të pagueshme për aktivitetin e shfrytëzimit</i>	7.2	21,187,321	16,910,031
	3 <i>Të pagueshme ndaj punonjësve dhe sigurimeve shoqërore/shëndetsore</i>	7.3	765,006	47,151
	4 <i>Të pagueshme për detyrimet tatimore</i>	7.4	517,784	444,327
	Totali i Detyrimeve afatshkurtera		97,901,646	136,274,145
	► Detyrime afatgjata:	8	122,589,072	27,987,526
	1 <i>Detyrime ndaj institucioneve të kredisë</i>	8.1	28,926,836	
	2 <i>Të tjera të pagueshme</i>	8.2	93,662,235	27,987,526
	Totali i Detyrimeve afatgjata		122,589,072	27,987,526
	DETYRIMET TOTALE		220,490,717	164,261,671
	► Kapitali i Nënshkruar	9	100,000	100,000
	► Rezerva të tjera	10	20,000	10,000
	1 <i>Rezerva statutore</i>	10.1	20,000	10,000
	► Fitimi i pashpërndarë	11	5,282,546	1,883,981
	► Fitim / Humbja e Vitit	12	5,151,200	3,408,565
	Totali i Kapitalit		10,553,746	5,402,546
	TOTALI I DETYRIMEVE DHE KAPITALIT		231,044,463	169,664,217

Hartuesi i Pasqyrave Financiare
Financier

Genti Gjocaj




Per Drejtimin e Njesise Ekonomike
Administratori

Ing. Agim Gjocaj




Pasqyra e Performancës
(Pasqyra e të ardhurave dhe shpenzimeve)

Formati 1 – Shpenzimet e shfrytëzimit të klasifikuara sipas natyrës

Nr	Pershkrimi i Elementeve	Shenimet	2015	2014
▶	Të ardhura të tjera të shfrytëzimit	13	43,967,856	50,001,282
▶	Lënda e parë dhe materiale të konsumueshme	14	(23,454,345)	(21,062,822)
	1 Lënda e parë dhe materiale të konsumueshme	14.1	(23,454,345)	(21,062,822)
▶	Shpenzime të personelit	15	(5,571,388)	(3,127,206)
	1 Paga dhe shpërblime	15.1	(4,828,849)	(2,733,000)
	2 Shpenzime të sigurimeve shoqërore/shëndetsore (paraqitur veçmas nga shpenzimet për pensionet)	15.2	(742,539)	(394,206)
▶	Zhvlerësimi i aktiveve afatgjata materiale	5	(559,302)	(542,001)
▶	Shpenzime konsumi dhe amortizimi	6	(10,080)	(10,080)
▶	Shpenzime të tjera shfrytëzimi	16	(10,155,011)	(21,343,004)
▶	Të ardhura të tjera	17	430	119,048
	1 Interesa të arkëtueshëm dhe të ardhura të tjera të ngjashme (paraqitur veçmas të ardhurat nga njësitë ekonomike brenda grupit)	17.1	430	119,048
▶	Shpenzime financiare	18	1,895,015	(19,000)
	1 Shpenzime të tjera financiare	18.1	1,895,015	(19,000)
▶	Fitimi/Humbja para tatimit	19	6,113,176	4,016,217
▶	Shpenzimi i tatimit mbi fitimin	19	961,976	607,652
	1 Shpenzimi aktual i tatimit mbi fitimin	19	961,976	607,652
▶	Fitimi/Humbja e vitit	19	5,151,200	3,408,565

Hartuesi i Pasqyrave Financiare
Financier

Genti Gjocaj




Per Drejtimin e Njesise Ekonomike
Administratori

Ing. Agim Gjocaj



**Pasqyra e Fluksit te Mjeteve Monetare
(metoda indirekte)**

	2015	2014
▶ Fluksi i Mjeteve Monetare nga/(përdorur në) aktivitetin e shfrytëzimit		
<i>Fitim / Humbja e vitit</i>	5,151,200	3,408,565
<i>Shpenzimet për tatimin mbi fitimin jomonetar:</i>		
<i>Shpenzime konsumi dhe amortizimi</i>	10,080	10,080
<i>Zhvlerësimi i aktiveve afatgjata materiale</i>	559,302	542,001
<i>Ndryshimet në aktivet dhe detyrimet e shfrytëzimit:</i>		
<i>Rënie/(ritje) në të drejtat e arkëtueshme dhe të tjera</i>	- 58,883,646	- 58,404,276
<i>Rënie/(ritje) në inventarë</i>	- 414,736	3,363,672
<i>Rritje/(rënie) në detyrimet e pagueshme</i>	4,464,030	6,971,977
<i>Rritje/(rënie) në detyrime për punonjësit</i>	604,572	
Mjete monetare neto nga/(përdorur në) aktivitetin e shfrytëzimit	- 48,509,199	- 44,107,981
▶ Fluksi i Mjeteve Monetare nga/(përdorur në) aktivitetin e investimit		
<i>Pagesa për blerjen e aktiveve afatgjata materiale</i>	-	- 166,081
Mjete monetare neto nga/(përdorur në) aktivitetin e investimit	-	- 166,081
▶ Fluksi i Mjeteve Monetare nga/(përdorur në) aktivitetin e financimit		
<i>Hua të arkëtuara</i>	94,601,546	45,589,104
<i>Pagesa e huave</i>	-43,441,102	
Mjete monetare neto nga/(përdorur në) aktivitetin e financimit	51,160,444	45,589,104
Rritje/(rënie) neto në mjete monetare dhe ekuivalentë të mjeteve monetare	2,651,246	1,315,042
Mjete monetare dhe ekuivalentë të mjeteve monetare më 1 janar 2015	2,613,646	1,298,605
Mjete monetare dhe ekuivalentë të mjeteve monetare më 31 dhjetor 2015	5,264,892	2,613,646

Hartuesi i Pasqyrave Financiare
Financier

Genti Gjocaj




Per Drejtimin e Njesise Ekonomike
Administratori

Ing. Agim Gjocaj



Pasqyra e Ndryshimeve në Kapitalin Neto

	Kapitali i nënshkruar	Primi i lidhur me kapitalin	Rezerva Rivlerësimi	Rezerva Ligjore	Rezerva Statutore	Rezerva të tjera	Fitimet e Pashpërndara	Fitim / Humbja e vitit	Totali	Interesa Jo-Kontrollues	Totali
► Pozicioni financiar më 31 dhjetor 2013	100,000				0		-2,534,533	4,428,514			1,993,981
Efekti i ndryshimeve në politikat kontabël	100,000				10,000		1,883,981				1,993,981
► Pozicioni financiar i rideklaruar më 1 janar 2014	100,000	0	0	0	10,000	0	1,883,981	0	0	0	1,993,981
Fitimi / Humbja e vitit								3,408,565			3,408,565
► Pozicioni financiar i rideklaruar më 31 dhjetor 2014	100,000	0	0	0	10,000	0	1,883,981	3,408,565	0	0	5,402,546
	100,000				20,000		5,282,546				5,402,546
► Pozicioni financiar i rideklaruar më 1 janar 2015	100,000	0	0	0	20,000	0	5,282,546	0	0	0	5,402,546
Fitimi / Humbja e vitit								5,151,200			5,151,200
► Pozicioni financiar më 31 dhjetor 2015	100,000	0	0	0	20,000	0	5,282,546	5,151,200	0	0	10,553,746

Hartuesi i Pasqyrave Financiare
Financier

Genti Gjocaj




Per Drejtimin e Njesisë Ekonomike
Administratori

Ing. Agim Gjocaj

