

Emertimi dhe Forma ligjore
NIPT -i
Adresa e Selise

" MEDIA UNION" shpk
K31609092 T
Rruga "Ismail Qemali", Nr. 32, Tirane

Data e krijimit
Nr. i Regjistrit Tregetar

Veprimtaria Kryesore

Botime

PASQYRAT FINANCIARE

(Ne zbatim te Standartit Kombetar te Kontabilitetit Nr.2 te Permiresuar dhe
Ligjit Nr. 9228 Date 29.04.2004 Per Kontabilitetin dhe Pasqyrat Financiare)

Viti 2016

Pasqyra Financiare jane individuale
Pasqyra Financiare jane te konsoliduara
Pasqyra Financiare jane te shprehura ne
Pasqyra Financiare jane te rumbullakosura ne

PO

Leke

PO


Periudha Kontabel e Pasqyrave Financiare

Nga 01.01.2016

Deri 31.12.2016

Data e mbylljes se Pasqyrave Financiare

MARS 2017



Pasqyra e Pozicionit Financiar (Balanci)

Nr	A K T I V E T	2016	2015
	Aktivitet Afatshkurtra		
	▶ Aktivitet monetare	329,494	309,720
	1 <i>Banka</i>	306,202	307,242
	2 <i>Arka</i>	23,292	2,478
	▶ Investime		
	1 <i>Në tituj pronësie të njëjësive ekonomike brenda grupit</i>		
	2 <i>Aksionet e veta</i>		
	3 <i>Te tjera Financiare</i>		
	▶ Të drejta të arkëtueshme	22,596,926	19,123,610
	1 <i>Nga aktiviteti i shfrytëzimit</i>	19,368,494	16,411,272
	2 <i>Nga njësitë ekonomike brenda grupit</i>		
	3 <i>Nga njësitë ekonomike ku ka interesa pjesëmarrëse</i>		
	4 <i>Të tjera</i>	3,228,433	2,712,338
	5 <i>Kapital i nënshkruar i papaguar</i>		
	▶ Inventarët	15,559,777	12,023,535
	1 <i>Lëndë e parë dhe materiale të konsumueshme</i>		
	2 <i>Prodhime në proces dhe gjysëmprodukte</i>		
	3 <i>Produkte të gatshme</i>		
	4 <i>Mallra</i>	15,559,777	12,023,535
	5 <i>Aktive Biologjike (Gjë e gjallë në rritje e majmëri)</i>		
	6 <i>AAGJM të mbajtura për shitje</i>		
	7 <i>Parapagime për inventar</i>		
	▶ Shpenzime të shtyra	295,886	394,515
	▶ Të arkëtueshme nga të ardhurat e konstatuara		
I	TOTALI AKTIVEVE AFATSHKURTRA	38,782,084	31,851,380
	Aktivitet Afatgjata		
	▶ Aktive financiare		
	1 <i>Tituj pronësie në njësitë ekonomike brenda grupit</i>		
	2 <i>Tituj të huadhënies në njësitë ekonomike brenda grupit</i>		
	3 <i>Tituj pronësie në njësitë ekonomike ku ka interesa pjesëmarrëse</i>		
	4 <i>Tituj të huadhënies në njësitë ekonomike ku ka interesa pjesëmarrëse</i>		
	5 <i>Tituj të tjerë të mbajtur si aktive afatgjata</i>		
	6 <i>Tituj të tjerë të huadhënies</i>		
	▶ Aktivitet materiale	5,170,593	5,647,799
	1 <i>Toka dhe ndërtesa</i>		
	2 <i>Impiante dhe makineri</i>	21,395	22,523
	3 <i>Të tjera Instalime dhe pajisje</i>	5,149,198	5,625,276
	4 <i>Parapagime për aktive materiale dhe në proces</i>		
	▶ Aktivitet biologjike		
	▶ Aktive jo materiale:		
	1 <i>Koncesione, patenta, liçenca, marka tregtare, të drejta dhe aktive të ngjashme</i>		
	2 <i>Emri i Mirë</i>		
	3 <i>Parapagime për AAJM</i>		
	▶ Aktive tatimore të shtyra		
	▶ Kapitali i nënshkruar i papaguar		
II	TOTALI AKTIVEVE AFATGJATA	5,170,593	5,647,799
	AKTIVE TOTALE	43,952,677	37,499,180

MEDIA UNION Shpk
 Kodi Fiskal 3910549
 NIPT K 31609092 P
 Tel 04850653 Fax 04850654

Guid Joso

Pasqyra e Pozicionit Financiar (Balanci)

Nr	DETYRIMET DHE KAPITALI	2016	2015
	▶ Detyrime afatshkurtra:	55,749,683	49,722,812
1	<i>Titujt e huamarrjes</i>	8,417,962	6,491,878
2	<i>Detyrime ndaj institucioneve të kredisë</i>	7,363,328	7,600,953
3	<i>Arkëtime në avancë për porosi</i>		
4	<i>Të pagueshme për aktivitetin e shfrytëzimit</i>	32,229,788	28,798,879
5	<i>Dëftesa të pagueshme</i>		
6	<i>Të pagueshme ndaj njësive ekonomike brenda grupit</i>	4,797,400	4,797,400
7	<i>Të pagueshme ndaj njësive ekonomike ku ka interesa pjesëmarrëse</i>		
8	<i>Të pagueshme ndaj punonjësve dhe sigurimeve shoqërore/shëndetsore</i>	2,434,541	1,965,904
9	<i>Të pagueshme për detyrimet tatimore</i>	506,663	67,798
	▶ Të pagueshme për shpenzime të konstatuara		
	▶ Të ardhura të shtyra	2,022,150	2,139,662
	▶ Provizione		
	Totali i Detyrimeve afatshkurtera	57,771,833	51,862,473
	▶ Detyrime afatgjata:	0	0
1	<i>Titujt e huamarrjes</i>		
2	<i>Detyrime ndaj institucioneve të kredisë</i>		
3	<i>Arkëtime në avancë për porosi</i>		
4	<i>Të pagueshme për aktivitetin e shfrytëzimit</i>		
5	<i>Dëftesa të pagueshme</i>		
6	<i>Të pagueshme ndaj njësive ekonomike brenda grupit</i>		
7	<i>Të pagueshme ndaj njësive ekonomike ku ka interesa pjesëmarrëse</i>		
8	<i>Të tjera të pagueshme</i>		
	▶ Të pagueshme për shpenzime të konstatuara		
	▶ Të ardhura të shtyra		
	▶ Provizione:	0	0
1	<i>Provizione për pensionet</i>		
2	<i>Provizione të tjera</i>		
	▶ Detyrime tatimore të shtyra		
	Totali i Detyrimeve afatgjata	0	0
	DETYRIMET TOTALE	57,771,833	51,862,473
	▶ Kapitali dhe Rezervat	65,000,000	65,000,000
	▶ Kapitali i Nënshkruar		
	▶ Primi i lidhur me kapitalin		
	▶ Rezerva rivlerësimi		
	▶ Rezerva të tjera	0	0
1	<i>Rezerva ligjore</i>		
2	<i>Rezerva statutore</i>		
3	<i>Rezerva të tjera</i>		
	▶ Fitimi i pashpërndarë	-79,363,294	-80,367,563
	▶ Fitim / Humbja e Vitit	544,137	1,004,269
	Totali i Kapitalit	-13,819,157	-14,363,294
	TOTALI I DETYRIMEVE DHE KAPITALIT	43,952,677	37,499,180

End Jon

MEDIA UNION Shpk
 Kodi Fiskal 3910549
 NIPIT K 31609092 W
 Tel 04250653 Fax 04250634

Pasqyra e Performancës
(Pasqyra e të ardhurave dhe shpenzimeve)

Formati 1 – Shpenzimet e shfrytëzimit të klasifikuara sipas natyrës

Nr	Pershkrimi i Elementeve	2016	2015
▶	Të ardhura nga aktiviteti i shfrytëzimit	59,115,664	40,016,927
▶	Ndryshimi në inventarin e produkteve të gatshme dhe prodhimit në proces	0	0
▶	Puna e kryer nga njësia ekonomike dhe e kapitalizuar	0	0
▶	Të ardhura të tjera të shfrytëzimit	0	0
▶	Lënda e parë dhe materiale të konsumueshme	21,963,217	11,592,275
	1 Lënda e parë dhe materiale të konsumueshme	14,514,580	11,138,626
	2 Të tjera shpenzime	7,448,637	453,649
▶	Shpenzime të personelit	17,289,622	14,627,931
	1 Paga dhe shpërblime	15,264,851	12,938,710
	2 Shpenzime të sigurimeve shoqërore/shëndetsore (paraqitur veçmas nga shpenzimet për pensionet)	2,024,772	1,689,221
▶	Zhvlerësimi i aktiveve afatgjata materiale	0	0
▶	Shpenzime konsumi dhe amortizimi	1,019,698	0
▶	Shpenzime të tjera shfrytëzimi	18,168,085	12,728,411
▶	Të ardhura të tjera	386,979	307,335
	1 Të ardhura nga njësitë ekonomike ku ka interesa pjesëmarrëse (paraqitur veçmas të ardhurat nga njësitë ekonomike brenda grupit)		
	2 Të ardhura nga investimet dhe huatë e tjera pjesë e aktiveve afatgjata (paraqitur veçmas të ardhurat nga njësitë ekonomike brenda grupit)		
	3 Interesa të arkëtueshëm dhe të ardhura të tjera të ngjashme (paraqitur veçmas të ardhurat nga njësitë ekonomike brenda grupit)	386,979	307,335
▶	Zhvlerësimi i aktiveve financiare dhe investimeve financiare të mbajtura si aktive afatshkurtra		
▶	Shpenzime financiare	517,884	371,375
	1 Shpenzime interesi dhe shpenzime të ngjashme (paraqitur veçmas shpenzimet për t'u paguar tek njësitë ekonomike brenda grupit)	174,536	254,151
	2 Shpenzime të tjera financiare	343,348	117,223
▶	Pjesa e fitimit/humbjes nga pjesëmarrjet		0
▶	Fitimi/Humbja para tatimit	544,137	0
▶	Shpenzimi i tatimit mbi fitimin	0	0
	1 Shpenzimi aktual i tatimit mbi fitimin		
	2 Shpenzimi i tatim fitimit të shtyrë		
	3 Pjesa e tatim fitimit të pjesëmarrjeve		
▶	Fitimi/Humbja e vitit	544,137	1,004,269
▶	Fitimi/Humbja për:	0	0
	Pronarët e njësisë ekonomike mëmë		
	Interesat jo-kontrolluese		



**Pasqyra e Fluksit të Mjeteve Monetare
(metoda indirekte)**

	2016	2015
► Fluksi i Mjeteve Monetare nga/(përdorur në) aktivitetin e shfrytëzimit		
<i>Fitim / Humbja e vitit</i>	544,137	1,004,269
<i>Rregullimet për shpenzimet jomonetare:</i>		
<i>Shpenzimet financiare jomonetare</i>	0	0
<i>Shpenzimet për tatimin mbi fitimin jomonetar</i>	0	0
<i>Shpenzime konsumi dhe amortizimi</i>	1,019,698	0
<i>Zhvlerësimi i aktiveve afatgjata materiale</i>		0
<i>Fluksi i mjeteve monetare i përfshirë në aktivitetet investuese:</i>		
<i>Fitim nga shitja e aktiveve afatgjata materiale</i>	-8,698	0
<i>Ndryshimet në aktivet dhe detyrimet e shfrytëzimit:</i>		
<i>Rënie/(rritje) në të drejtat e arkëtueshme dhe të tjera</i>	-3,374,688	-3,154,572
<i>Rënie/(rritje) në inventarë</i>	-3,536,242	-1,185,521
<i>Rritje/(rënie) në detyrimet e pagueshme</i>	3,752,263	4,504,275
<i>Rritje/(rënie) në detyrime për punonjësit</i>	468,637	58,301
Mjete monetare neto nga/(përdorur në) aktivitetin e shfrytëzimit	-1,134,892	1,226,752
► Fluksi i Mjeteve Monetare nga/(përdorur në) aktivitetin e investimit		
<i>Para neto të përdorura për blerjen e filialeve</i>	0	0
<i>Para neto të arkëtuara nga shitja e filialeve</i>	0	0
<i>Pagesa për blerjen e aktiveve afatgjata materiale</i>	-672,960	-828,666
<i>Arkëtime nga shitja e aktiveve afatgjata materiale</i>	139,167	0
<i>Pagesa për blerjen e investimeve të tjera</i>	0	0
<i>Arkëtime nga shitja e investimeve të tjera</i>	0	0
<i>Dividentë të arkëtuara</i>	0	0
Mjete monetare neto nga/(përdorur në) aktivitetin e investimit	-533,794	-828,666
► Fluksi i Mjeteve Monetare nga/(përdorur në) aktivitetin e financimit		
<i>Arkëtime nga emetimi i kapitalit aksionar</i>	0	0
<i>Arkëtime nga emetimi i aksioneve të përdorura si kolateral</i>	0	0
<i>Hua të arkëtuara</i>	0	0
<i>Pagesa e kostove të transaksionit që lidhen me kreditë dhe huatë</i>	0	0
<i>Riblerje e aksioneve të veta</i>	0	0
<i>Pagesa e aksioneve të përdorura si kolateral</i>	0	0
<i>Pagesa e huave</i>	1,688,460	-165,364
<i>Pagesë e detyrimeve të qirasë financiare</i>	0	0
<i>Interes i paguar</i>	0	0
<i>Dividendë të paguar</i>	0	0
Mjete monetare neto nga/(përdorur në) aktivitetin e financimit	1,688,460	-165,364
Rritje/(rënie) neto në mjete monetare dhe ekuivalentë të mjeteve monetare	19,774	232,722
Mjete monetare dhe ekuivalentë të mjeteve monetare më 1 janar	309,720	76,998
<i>Efeki i luhatjeve të kursit të këmbimit të mjeteve monetare</i>	0	0
Mjete monetare dhe ekuivalentë të mjeteve monetare më 31 dhjetor	329,494	309,720

Artur J. ...

MEDIA UNION Shpk
 Kodi Fiskal 3910549
 NIPT K 31609092 W
 Tel 04250653 Fax 04250636

Pasqyra e Ndryshimeve në Kapitalin Neto

	Kapitali i nënshkruar	Primi i lidhur me kapitalin	Rezerva Rivlerësimi	Rezerva Ligjore	Rezerva Statutore	Rezerva të tjera	Fitimet e Pashpërndara	Fitim / Humbja e vitit	Totali
▲ Pozicioni financiar më 31 dhjetor 2014	65,000,000						(70,600,504)	(9,767,059)	(15,367,563)
Efekti i ndryshimeve në politikat kontabël							-	-	0
▲ Pozicioni financiar i rideklaruar më 1 janar 2015	65,000,000						(70,600,504)	(9,767,059)	(15,367,563)
Të ardhura totale gjithëpërfshirëse për vitin:									0
Fitim / Humbja e vitit								1,004,269	1,004,269
Të ardhura të tjera gjithëpërfshirëse:									0
Totali i të ardhura gjithëpërfshirëse për vitin:									0
Transaksionet me pronarët e njësisë ekonomike të njohura direkt në kapital:							1,004,269	1,004,269	0
Emetimi i kapitalit të nënshkruar									0
Dividendë të paguar									0
Totali i transaksioneve me pronarët e njësisë ekonomike									0
▲ Pozicioni financiar i rideklaruar më 31 dhjetor 2015	65,000,000						(80,367,563)	1,004,269	(14,363,294)
Pozicioni financiar i rideklaruar më 1 janar 2016	65,000,000						(80,367,563)	1,004,269	(14,363,294)
Totali i të ardhura gjithëpërfshirëse për vitin:									0
Fitim / Humbja e vitit								544,137	544,137
Të ardhura të tjera gjithëpërfshirëse:									0
Të ardhura totale gjithëpërfshirëse për vitin:									0
Transaksionet me pronarët e njësisë ekonomike të njohura direkt në kapital:									0
Emetimi i kapitalit të nënshkruar									0
Dividendë të paguar									0
Totali i transaksioneve me pronarët e njësisë ekonomike									0
▲ Pozicioni financiar më 31 dhjetor 2016	65,000,000						(80,367,563)	1,548,407	(13,819,156)


Geord J. J.

MEDIA UNION Shpk
 Kodi Fiskal 3910549
 NIPT K 31609093 W
 Tel 04250653 Fax 04250634

" MEDIA UNION" shpk
K31609092 T

Aktivet Afatgjata Materiale 2016

Nr	Emertimi	Sasia	Gjendje 01.01.2016	Shtesa	Pakesime	Amortizimi	Gjendje 31.12.2016
1	INST. TEKNIKE SPECIFIKE		22,523	0		1,128	21,395
2	MOBILJE DHE ORENDI		1,516,149	96,158		314,632	1,297,675
3	P. ZYRASH & INFORMATIKE		2,471,236	541,204	130,469	621,784	2,260,187
4	TE TJERA		1,637,892	35,598		82,154	1,591,336
	TOTALI		5,647,799	672,960	130,469	1,019,698	5,170,593



MEDIA UNION Shpk
Kodi Fiskal 3910549
NIPT K 31609092 T
Tel 04250653 Fax 04250634

" MEDIA UNION" shpk
K31609092 T

Gjendja inventariale deri me date 31.12.2016

Nr.	Emertimi	Sasi	Cmimi	Vlera
1	<i>Revista Monitor Shqip</i>	36,076	332	11,968,803
2	<i>Revista Monitor Anglisht</i>	149	543	80,950
3	<i>Revista SHQIP</i>	4,991	360	1,796,760
4	<i>Liber-Enzo Ferrari</i>	140	408	57,120
5	<i>Liber-Faktori Cercill</i>	359	616	221,144
6	<i>Liber- "100 vjet Pavarsi"</i>	100	2,950	295,000
7	<i>Liber-Nje portret per tim ate</i>	750	1,520	1,140,000
	Totali			15,559,777

Sent Jus

MEDIA UNION Shpk
Kodi Fiskal 3910549
NIPT K 31609092 W
Tel 04250653 Fax 04250636

" MEDIA UNION" shpk

K31609092 T

Inventari i Automjeteve në datën 31.12.2016

(të gjitha shifrat në LEK)

Nr.	Lloji automjetit	Kapaciteti	Targa	Vlera
1	Nuk ka automjete			
2				
3				
4				
5				
6				
7				
8				
9				
10				
11				
12				
13				
14				
15				
16				
	Shuma			0

Per Drejtimin e Njesise Ekonomike

(_____)



SHENIMET SHPJEGUESE

Sqarim:

Dhënia e shënimeve shpjeguese në këtë pjesë është e detyrueshme sipas SKK 2 i permiresuar Plotesimi i te dhenave të kësaj pjese duhet të bëhet sipas kërkesave dhe strukturës standarte te percaktuara ne SKK 2 te permiresuar. Rradha e dhenies se spjegimeve duhet te jete :

- a) Informacion i përgjithshëm dhe politikat kontabël
- b) Shënimeve qe shpjegojnë zërat e ndryshëm të pasqyrave financiare
- c) Shënime të tjera shpjeguese

A I Informacion i përgjithshëm

- 1 Kuadri ligjor: Ligjit 9228 dt 29.04.2004 "Per Kontabilitetin dhe Pasqyrat Financiare"
- 2 Kuadri kontabel i aplikuar : Stndartet Kombetare te Kontabilitetit ne Shqiperi.(SKK 2; 49)
- 3 Baza e pergatitjes se PF : Te drejtat dhe detyrimet e konstatuara.(SSK 1, 35)
- 4 Parimet dhe karakteristikat cilesore te perdorura per hartimin e P.F. : (SKK 1; 37 - 69)
 - a) NJESIA EKONOMIKE RAPORTUSE ka mbajtur ne llogarite e saj aktivet,pasivet dhe transaksionet ekonomike te veta.
 - b) VIJIMESIA e veprimtarise ekonomike te njesise sone raportuse eshte e siguruar duke mos pasur ne plan ose nevojte nderprerjen e aktivitetit te saj.
 - c) KOMPENSIM midis nje aktivi dhe nje pasivi nuk ka , ndersa midis te ardhurave dhe shpenzimeve ka vetem ne rastet qe lejohen nga SKK.
 - d) KUPTUSHMERIA e Pasqyrave Financiare eshte realizuar ne masen e plote per te gene te qarta dhe te kuptushme per perdorues te jashtem qe kane njohuri te pergjitheshme te mjaftueshme ne fushen e kontabilitetit.
 - e) MATERIALITETI eshte vleresuar nga ana jone dhe ne baze te tij Pasqyrat Financiare jane hartuar vetem per zera materiale.
 - f) BESUSHMERIA per hartimin e Pasqyrave Financiare eshte e siguruar pasi nuk ka gabime materiale duke zbatuar parimet e meposhteme :
 - Parimin e paraqitjes me besnikeri
 - Parimin e perparesise se permbajtjes ekonomike mbi formen ligjore
 - Parimin e paaneshmerise pa asnje influencim te qellimshem
 - Parimin e maturise pa optimizem te teperuar,pa nen e mbivleresim te qellimshem
 - Parimin e plotesise duke paraqitur nje pamje te vertete e te drejte te PF.
 - Parimin e qendrushmerise per te mos ndryshuar politikat e metodat kontabel
 - Parimin e krahasushmerise duke siguruar krahasimin midis dy periudhave.

A II Politikat kontabël

Per percaktimin e koston se inventareve eshte zgjedhur metoda Kosmos Mesatares se Ponderuar (SKK 4: 14)

Vleresimi fillestar i nje elementi te AAM qe ploteson kriteret per njohje si aktiv ne bilanc eshte vleresuar me kosto. (SKK 5; 11)



SHENIMET SHPJEGUESE

B Shënimet qe shpjegojnë zërat e ndryshëm të pasqyrave financiare

I AKTIVET AFAT SHKURTERA

1 Aktivet monetare
Banka

3

Nr	Emri i Bankes	Monedha	Monedha	Nr llogarise	Vlera ne valute	Kursi fund vitit	Vlera ne leke
	Raiffeisen Bank -BK						
		Leke	Leke				98,031
		Euro	Euro		364.64	135.23	49,310
	Alpha Bank						
		Leke	Leke				4,669
	PROCREDIT BANK						
		Leke	Leke				112,771
		Euro	Euro		0.00		0
	BANKA POPULLORE						
		Leke	Leke				41,420
		Euro	Euro		0.00		0
	UNION BANK						
		Leke	Leke				0
		Euro	Leke				0
			Euro				
				Viti 2016			306,202

4

Arka							
Nr	EMERTIMI			Vlera ne valute	Kursi fund vitit	Vlera ne leke	
	Arka ne Leke					20,985	
	Arka ne Euro			0.00		0	
	Arka ne Dollare			18.00	128.17	2,307	
	Totali					23,292	

5

2 Derivative dhe aktive te mbajtura per tregtim

Shoqeria nuk ka derivative dhe aktive te mbajtura per tregtim

6

3 Aktivite te tjera financiare afatshkurtra

7

> **Kliente per mallra, produkte e sherbime**

Fatura gjithsej

a) Nga keto

pa likuiduara deri ne 30 dite

pa likuiduara deri ne 60 dite

pa likuiduara deri ne 90 dite

pa likuiduara permby nje vit

b) Nga faturat gjithsej

01.01.2013

Fatura mbi 300 mije leke te prera

31.12.2013

Fatura mbi 300 mije leke te likuid.

Nr

Nr

Nr

Nr

Nr

Nr

Nr

Nr

Nr

Leke

Leke

Leke

Leke

Leke

Leke

Leke

Leke

Leke

Leke

19,368,494

8

> **Debitorë, Kreditore te tjere**

Leke

2,635,749

9

> **Tatim mbi fitimin**

Tatimi i derdhur paradhenie

Tatimi i vitit ushtrimor

Tatimi i derdhur teper

Tatim rimbursuar

Tatim nga viti kaluar

Leke

Leke

Leke

Leke

Leke

0

178,714

178,714

10

> **Tvsh**

Tvsh e zbriteshme ne celje te vitit

Tvsh e zbriteshme ne Blerje gjate vitit

Tvsh e pagueshme ne shitje gjate vitit

Tvsh e zbriteshme ne mbyllje te vitit

Leke

Leke

Leke

Leke

11

> **Te drejta e detyrime ndaj ortakëve**

Nuk ka

12

>

Nuk ka

13

>

Nuk ka

14

4 Inventari

15

> **Lendet e para**

Nuk ka

16

> **Inventari lmet**

Nuk ka

17

> **Prodhim ne proces**

Nuk ka

18

> **Produkte te gatshme**

Nuk ka



Georgi...

19

> Mallra per rishitje

	Sasi	Cmimi	Vlera
Revista Monitor Shqip	36,076	332	11,968,803
Revista Monitor Anglisht	149	543	80,950
Revista SHQIP	4,991	360	1,796,760
Liber-Enzo Ferrari	140	408	57,120
Liber-Faktori Cercill	359	616	221,144
Liber- "100 vjet Pavarsi"	100	2,950	295,000
Liber-Nje portret per tim ate	750	1,520	1,140,000
Totali			15,559,777

20

> Parapagesa per furnizime

Nuk ka

21

>

Nuk ka

22

5 Aktive biologjike afatshkurtra

Nuk ka

23

6 Aktive afatshkurtra te mbajtura per rishitje

Nuk ka

24

7 Parapagime dhe shpenzime te shtyra

295,886

25

> Shpenzime te periudhave te ardhshme

Nuk ka

26

> Shpenz. (kosto) per shpernd.

Leke

27

II AKTIVET AFATGJATA

Nuk ka

28

1 Investimet financiare afatgjata

Nuk ka

29

2 Aktive afatgjata materiale

Nuk ka

Analiza e posteve te amortizushme

Nr	Emertimi	Viti raportues				Viti paraardhes		
		Vlera	Shtesa	Amortizimi	Vl.mbetur	Vlera	Amortizimi	Vl.mbetur
30	Toka	0						
31	Ndertesa	0						
32	Makineri,paisje							
33	AAM te tjera	5,647,799	542,492	1,019,698	5,170,593	5,647,799		5,647,799

34

3 Aktivet biologjike afatgjata

Nuk ka

35

4 Aktive afatgjata jo materiale

Nuk ka

36

5 Kapitali aksioner i pa paguar

Nuk ka

37

6 Aktive te tjera afatgjata

Nuk ka

I PASIVET AFATSHKURTRA

40

1 Derivatet

Nuk ka

41

2 Huamarjet

42

> Overdraftet bankare

Leke

Leke		559,071.6	
Euro		6,804,256.9	
Euro			
Euro			

43

> Huamarje afat shkuatra

Leke

7,363,328

44

3 Huat dhe parapagimet

Nuk ka

45

> Te pagueshme ndaj furnitoreve

Leke

29,777,735

Fatura gjithsej

Nr

Leke

a) Nga keto

Nr

Leke

pa likuiduara deri ne 30 dite

Nr

Leke

pa likuiduara deri ne 60 dite

Nr

Leke

pa likuiduara deri ne 90 dite

Nr

Leke

pa likuiduara permby nje vit

Nr

Leke

b) Nga faturat gjithsej

Nr

Leke

Fatura mbi 300 mije leke te kontab.

Nr

Leke

Fatura mbi 300 mije leke te likuid.

Nr

Leke

46

> Te pagueshme ndaj punonjesve

Leke

1,977,100

47

> Detyrime per Sigurime Shoq.Shend.

Leke

296,017

48

> Detyrime tatimore per TAP-in

Leke

161,424

49

> Detyrime tatimore per Tatim Fitimin

Leke

0

50

> Detyrime tatimore per Tvsh-ne

Leke

454,208

51

> Detyrime tatimore per Tatimin ne Burim

Leke

52,455

52

> Te drejta e detyrime ndaj ortakeve

Leke

8,417,962

53

> Dividente per tu paguar

Nuk ka



Geant Juro

54	> Debitore dhe Kreditore te tjere	Leke	2,565,330
55	4 Grantet dhe te ardhurat e shtyra	Leke	2,022,150
56	5 Provizionet afatshkurtra	Nuk ka	
	II PASIVET AFATGJATA	Nuk ka	
58	1 Huat afatgjata	Nuk ka	
59	> Hua, bono dhe detyrime nga qeraja financiare	Nuk ka	
60	> Bono te konvertueshme	Nuk ka	
61	2 Huamarje te tjera afatgjata	Nuk ka	
	4 Provizionet afatgjata	Nuk ka	
	III KAPITALI		
66	1 Aksionet e pakices (PF te konsoliduara)	Nuk ka	
67	2 Kapitali aksionereve te shoq. meme (PF te kons.)	Nuk ka	
68	3 Kapitali aksionar	Leke	65,000,000
69	4 Primi aksionit	Nuk ka	
70	5 Njesite ose aksionet e thesarit (Negative)	Nuk ka	
71	6 Rezervat statutore	Nuk ka	
72	7 Rezervat ligjore	Nuk ka	
73	8 Rezervat e tjera	Nuk ka	
74	9 Fitimet e pa shperndara	Leke	
75	10 Fitimi (Humbja) e vitit financiar	Leke	
	• Fitimi i ushtrimit	Leke	544,137
	• Shpenzime te pa zbriteshme	Leke	874,516
	• Fitimi tatimor		
	• Fitimi para tatimit	Leke	1,418,653
	• Tatimi mbi fitimin	Leke	

C Shënime të tjera shpjeguese

Referuar deklarimit te Gjendjes Inventariale me date 31 Dhjetor 2016 ne sistemin online te Tatimeve, si meposhte:

	Sasi	Cmimi	Vlera
Revista Monitor Shqip	36,076	328	11,832,928
Revista Monitor Anglisht	149	610	90,890
Revista SHQIP	4,991	360	1,796,760
Liber-Enzo Ferrari	140	408	57,120
Liber-Faktori Cercill	359	616	221,144
Liber- "100 vjet Pavarsi"	100	2,950	295,000
Liber-Nje portret per tim ate	750	1,520	1,140,000
Totali			15,433,842

Pas perlogaritjes se koston kumulative te Revistave Monitor Shqip dhe Monitor Anglisht me konkretisht:

Revista Monitor Shqip = 331.77 leke/cope

Revista Monitor Anglisht = 543.29 leke/cope

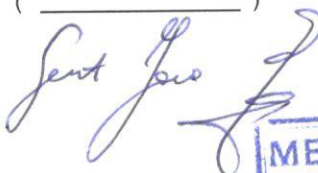
Vlerat e sakta respektive per secilen jane:

Revista Monitor Shqip = 36,076 cope * 331.766 leke/cope = 11,968,803 leke

Revista Monitor Anglisht = 149 cope * 543.288 leke/cope = 80,950 leke

Vlera keto te perfshira ne gjendjen e inventarit te Bilancit te Vitit 2016.

Per Drejtimin e Njesise Ekonomike


()




ANEKS STATISTIKOR

TE ARDHURAT		Numri i Llogarise	Kodi Statistikor	Viti 2016	Viti 2015
1	Shitjet gjithsej (a + b +c)	70	11100	59,115,664	40,016,927
a)	Te ardhura nga shitja e Produktit te vet	701/702/703	11101	14,714,201	12,089,083
b)	Te ardhura nga shitja e Shërbimeve	704	11102	44,249,963	25,372,094
c)	te ardhura nga shitja e Mallrave	705	11103	151,500	2,555,750
2	Të ardhura nga shitje të tjera (a+b+c)	708	11104	-	-
a)	Qeraja	7081	111041	-	-
b)	Komisione	7082	111042	-	-
c)	Transport per te tjeret	7083	111043	-	-
3	Ndryshimet në inventarin e produkteve të gatshëm e prodhimeve në proces :	71	11201	-	-
	Shtesat (+)		112011		
	Pakesimet (-)		112012		
4	Prodhimi per qellimet e vet ndermarrjes dhe per kapital :	72	11300	-	-
	<i>nga i cili: Prodhim i aktiveve afatgjata</i>		11301		
5	Të ardhura nga grantet (Subvencione)	73	11400		
6	Të tjera	75	11500		
7	Të ardhura nga shitja e aktiveve afatgjata	77	11600		
I)	Totali i te ardhurave I= (1+2+/-3+4+5+6+7+8)		11800	59,115,664	40,016,927

Sert Jero



ANEKS STATISTIKOR

	SHPENZIMET	Numri i Llogarise	Kodi Statistikor	Viti 2016	Viti 2015
1	Blerje, shpenzime (a+-b+c+/-d+e)	60	12100	13,518,447	9,996,350
a)	Blerje/shpenzime materiale dhe materiale të tjera	601+602	12101	7,482,179	606,251
b)	Ndryshimet e gjëndjeve të Materialeve (+/-)		12102		
c)	Mallra të blera	605/1	12103	6,036,268	9,390,099
d)	Ndryshimet e gjëndjeve të Mallrave (+/-)		12104		
e)	Shpenzime per sherbime	605/2	12105		
2	Shpenzime per personelin (a+b)	64	12200	17,372,035	14,775,445
a-	Pagat e personelit	641	12201	15,264,851	12,938,710
b-	Shpenzimet për sig.shoqërore dhe shëndetsore	644	12202	2,024,772	1,689,221
c-	Shpenzime te tjera per personelin	648		82,413	147,514
3	Amortizimet dhe zhvlerësimet	68	12300	1,019,698	0
4	Shërbime nga të tretët (a+b+c+d+e+f+g+h+i+j+k+l+m)	61	12400	26,260,517	13,072,535
a)	Sherbimet nga nen-kontraktoret		12401	15,339,381	4,923,338
b)	Trajtime te pergjithshme	611	12402		
c)	Qera	613	12403	4,382,251	3,783,804
d)	Mirembajtje dhe riparime	615	12404	1,098,629	200,410
e)	Shpenzime për Siguracione	616	12405		
f)	Kerkim studime	617	12406		
g)	Sherbime të tjera	618	12407	1,780,579	1,132,778
	Honorare	622		1,245,195	1,133,706
h)	Shpenzime per koncesione, patenta dhe licensa	623	12408		
i)	Shpenzime per publicitet, reklama	624	12409	48,889	59,293
j)	Transferime, udhetime, dieta	625	12410	-	-
k)	Shpenzime postare dhe telekomunikacioni	626	12411	423,913	1,338,437
	Gjoha	657		11,907	10,478
	Shpenzime te tjera	658		909,427	416,552
l)	Shpenzime transporti	627	12412		
	per Blerje	6271	124121	19,680	
	per shitje	6272	124122	843,486	
m)	Shpenzime per sherbime bankare	628	12413	157,179	73,739
5	Tatime dhe taksa (a+b+c+d)	63	12500	269,924	1,104,288
a)	Taksa dhe tarifa doganore	632	12501		
b)	Akciza	633	12502		
c)	Taksa dhe tarifa vendore	634	12503	269,924	1,104,288
d)	Taksa e regjistrimit dhe tatime te tjera	635+638	12504		
6	Shpenzime financiare			517,884	371,375
II)	Totali i shpenzimeve II=(1+2+3+4+5)		12600	58,958,505	39,319,992
Informatë:					
1	Numri mesatar i te punesuarve		14000	18	14
2	Investimet		15000	533,794	-
a)	Shtimi i asetëve fikse		15001	672,960	
	nga te cilat: asetë te reja		150011	672,960	
b)	Pakesimi i asetëve fikse		15002	-139,167	
	nga te cilat shitja e asetëve ekzistuese		150021	-139,167	