

Emertimi dhe Forma ligjore
NIPT -i
Adresa e Selise

AUTO - CITY sha

K81918006B

Autostrada Titane-Durres,Kashar,prane Citypark

Data e krijimit
Nr. i Regjistrimit Tregetar

7/7/2008

Veprimtaria Kryesore

Eksport,import,ekspozim,promovim dhe tregetimin
e artikujve dhe mallrave te cdo lloji,ne menyre
te vecante te automjeteve

PASQYRAT FINANCIARE

(Ne zbatim te Standartit Kombetar te Kontabilitetit Nr.2 dhe
Ligjit Nr. 9228 Date 29.04.2004 Per Kontabilitetin dhe Pasqyrat Financiare)

Viti 2010

Pasqyra Financiare jane individuale
Pasqyra Financiare jane te konsoliduara
Pasqyra Financiare jane te shprehura ne
Pasqyra Financiare jane te rumbullakosura ne

Leke

Periudha Kontabel e Pasqyrave Financiare

Nga 01.01.2010
Deri 31.12.2010


Data e mbylljes se Pasqyrave Financiare

30.03.2011

Pasqyrat Financiare te Vitit 2010

2010

Nr	A K T I V E T	Shenime	Periudha Raportuese	Periudha Para ardhese
I	A K T I V E T A F A T S H K U R T R A		657,007,170	555,611,076
	1 Aktivet monetare		1,616,578	369,579,907
	> Banka		1,076,070	369,439,756
	> Arka		540,508	140,151
	2 Derivative dhe aktive te mbajtura per tregtim		0	0
	3 Aktive te tjera financiare afatshkurtra		487,049,890	71,762,081
	> Kliente per mallra,produkte e sherbime		15,547,978	0
	> Debitore,Kreditore te tjere		362,900,404	4,478,600
	> Tatim mbi fitimin		40,000	
	> Tvsh		108,561,508	67,283,481
	> Te drejta e detyrime ndaj ortakeve			
	>			
	>			
	4 Inventari		38,250,490	69,831,386
	> Lendet e para		38,250,490	69,831,386
	> Inventari lmet			
	> Prodhim ne proces			
	> Produkte te gatshme			
	> Mallra per rishitje			
	> Parapagesa per furnizime			
	>			
	5 Aktive biologjike afatshkurtra			
	6 Aktive afatshkurtra te mbajtura per rishitje			
	7 Parapagime dhe shpenzime te shtyra		130,090,212	44,437,702
	> Shpenzime te periudhave te ardhshme		130,090,212	41,781,396
	> Te ardhura per tu arketuar			2,656,307
II	A K T I V E T A F A T G J A T A		1,063,786,873	553,201,045
	1 Investimet financiare afatgjata		0	0
	2 Aktive afatgjata materiale		220,790,534	211,608,226
	> Toka		208,343,907	208,343,907
	> Ndertesa			
	> Makineri dhe paisje		6,854,303	1,089,792
	> Aktive tjera afat gjata materiale		5,592,324	2,174,527
	3 Ativet biologjike afatgjata		0	0
	4 Aktive afatgjata jo materiale		3,457,500	0
	5 Kapitali aksioner i pa paguar		0	0
	6 Aktive te tjera afatgjata, punime ne proces		839,538,839	341,592,819
	TOTALI AKTIVEVE (I+II)		1,720,794,043	1,108,812,121



Pasqyrat Financiare te Vitit 2010

2010

Nr	PASIVET DHE KAPITALI	Shenime	Periudha Raportuese	Periudha Para ardhese
I	PASIVET AFATSHKURTRA		205,750,739	77,700,520
1	Derivativet		0	0
2	Huamarjet		15,347,074	0
	> Overdraftet bankare		15,347,074	
	> Huamarrje afat shkuatra			
3	Huat dhe parapagimet		190,403,665	77,700,520
	> Te pagueshme ndaj furnitoreve		150,137,153	77,504,142
	> Te pagueshme ndaj punonjesve		0	0
	> Detyrime per Sigurime Shoq. Shend.		81,626	13,454
	> Detyrime tatimore per TAP-in		72,034	12,822
	> Detyrime tatimore per Tatim Fitimin		0	0
	> Detyrime tatimore per Tvsh-ne		0	0
	> Detyrime tatimore per Tatimin ne Burim		0	0
	> Te drejta e detyrime ndaj ortakeve		0	0
	> Dividente per tu paguar		0	0
	> Debitore dhe Kreditore te tjere		40,112,852	170,102
4	Grantet dhe te ardhurat e shtyra		0	0
5	Provizionet afatshkurtra		0	0
II	PASIVET AFATGJATA		1,536,315,098	1,031,040,077
1	Huat afatgjata		1,536,315,098	1,031,040,077
	> Hua, bono dhe detyrime nga qeraja financiare		1,536,315,098	1,031,040,077
	> Bono te konvertueshme			
2	Huamarje te tjera afatgjata		0	0
3	Grantet dhe te ardhurat e shtyra		0	0
4	Provizionet afatgjata		0	0
	TOTALI PASIVEVE (I+II)		1,742,065,837	1,108,740,597
III	KAPITALI		-21,271,794	71,523
1	Aksionet e pakices (PF te konsoliduara)			
2	Kapitali aksionereve te shoq. meme (PF te kons.)			
3	Kapitali aksionar		2,000,000	2,000,000
4	Primi aksionit			
5	Njesite ose aksionet e thesarit (Negative)			
6	Rezervat statutore			
7	Rezervat ligjore			
8	Rezervat e tjera			
9	Fitimet e pa shperndara		-1,928,477	-1,928,477
10	Fitimi (Humbja) e vitit financiar		-21,343,317	0
	TOTALI PASIVEVE DHE KAPITALIT (I+II+III)		1,720,794,043	1,108,812,121



Pasqyra e te Ardhurave dhe Shpenzimeve 2010


(Bazuar ne klasifikimin e Shpenzimeve sipas Natyres)

Nr	Pershkrimi i Elementeve	Periudha Raportuese	Periudha Para ardhese
1	Shitjet neto	0	0
2	Te ardhura te tjera nga veprimtaria e shfrytezimit	45,459,445	
3	Ndrysh.ne invent.prod.gatshme e prodhimit ne proces		
4	Materialet e konsumuara	24,117,880	
5	Kosto e punes	8,196,505	480,000
	<i>Pagat e personelit</i>	7,665,541	480,000
	<i>Shpenzimet per sigurime shoqerore e shendetesore</i>	530,964	
6	Amortizimet dhe zhvleresimet	1,019,079	
7	Shpenzime te tjera	20,182,740	484,519
8	Totali shpenzimeve (shumat 4 - 7)	53,516,204	964,519
9	Fitimi (humbja) nga veprimtarite e kryesore (1+2+/-3-8)	-8,056,759	-964,519
10	Te ardhurat dhe shpenzimet financiare nga njesite e kontrolluara	0	0
11	Te ardhurat dhe shpenzimet financiare nga pjesemarrjet	0	0
12	Te ardhurat dhe shpenzimet financiare	-13,286,558	-963,958
	121.0 <i>Te ardh.e shpenz. financ.nga inves.te tjera financ.afatgjata</i>		
	122 <i>Te ardhurat dhe shpenzimet nga interesat</i>	8,887	-436,853
	123 <i>Fitimet (Humbjet) nga kursi kembimit</i>	-13,295,445	-527,105
	124 <i>Te ardhura dhe shpenzime te tjera financiare</i>		
13	Totali i te Ardhurave dhe Shpenzimeve financiare	-13,286,558	-963,958
14	Fitimi (humbja) para tatimit (9 +/- 13)	-21,343,317	-1,928,477
15	Shpenzimet e tatimit mbi fitimin		
16	Fitimi (humbja) neto e vitit financiar (14 - 15)	-21,343,317	-1,928,477
17	Elementet e pasqyrave te konsoliduara		



Pasqyra e Fluksit Monetar - Metoda Indirekte 2010

Nr	Pasqyra e fluksit monetar - Metoda Indirekte	Periudha Raportuese	Periudha Para ardhese
	Fluksi i parave nga veprimtaria e shfrytezimit		
	Fitimi para tatimit	-21,343,317	0
	Rregullime per :		
	Amortizimin	1,019,079	0
	Humbje nga kembimet valutore		
	Te ardhura nga Investimet		
	Shpenzime per interesa		
	Rritje/renie ne tepricen e kerkesave te arketueshme nga aktiviteti, si dhe kerkesave te arketueshme te tjera	-500,940,319	-91,820,466
	Rritje/renie ne Tepricen e inventarit	31,580,896	-63,985,830
	Rritje/renie ne tepricen e detyrimeve ,per tu paguar nga aktiviteti	112,703,145	-10,421,699
	MM te perfituara nga aktivitetet	-376,980,516	-166,227,995
	Interesi i paguar	0	0
	Tatim mbi fitimin i paguar	0	0
	MM neto nga aktivitetet e shfrytezimit	-376,980,516	-166,227,995
	Fluksi monetar nga veprimtarite investuese		
	Blerja e njesisese kontrolluar X minus parate e Arketuara		
	Blerja e aktiveve afatgjata materiale	-512,623,988	-439,647,243
	Te ardhura nga shitja e paisjeve		
	Interesi i arketuar		
	Dividentet e arketuar		
	<i>MM neto te perdorura ne veprimtarite investuese</i>	-511,604,908	-439,647,243
	Fluksi monetar nga aktivitetet financiare		
	Te ardhura nga emetimi i kapitalit aksioner	0	980,000
	Te ardhura nga huamarrje afatgjata	520,622,095	972,979,821
	Pagesat e detyrimeve te qerase financiare		
	Dividente te paguar		
	<i>MM neto e perdorur ne veprimtarite Financiare</i>	520,622,095	973,959,821
	Rritja/Renia neto e mjeteve monetare	-367,963,329	368,084,583
	Mjetet monetare ne fillim te periudhes kontabel	369,579,907	1,495,324
	Mjetet monetare ne fund te periudhes kontabel	1,616,578	369,579,907



Handwritten signature in blue ink.

Handwritten initials 'AM' in blue ink.

Pasqyra e Ndryshimeve ne Kapital 2010

Nje pasqyre e pa Konsoliduar

	Kapitali aksionar	Primi aksionit	Aksione thesari	Rezerva stat. ligjore	Fitimni pashpendare	TOTALI
I						
1	1,020,000	0	0	0	-1,928,477	-908,477
A						
	Efekte ndryshimeve ne politikat kontabel					
B						
Pozicioni i rregulluar						
1	Fitimni neto per periudhen kontabel					
2	Dividentet e paguar					
3	Rritja rezerves kapitalit					
4	Emetimi aksioneve					980,00
	980,000					980,00
II						
Pozicioni me 31 dhjetor 2009	2,000,000	0	0	0	-1,928,477	71,52
1	Fitimni neto per periudhen kontabel				-21,343,317	-21,343,31
2	Dividentet e paguar					
3	Emetimi kapitali aksionar				0	
4	Aksione te thesari te riblera					
0						
III						
Pozicioni me 31 dhjetor 2010	2,000,000	0	0	0	-23,271,794	-21,271,79





SHENIMET SPJEGUESE

B Shënimet qe shpjegojnë zërat e ndryshëm të pasqyrave financiare

I AKTIVET AFAT SHKURTERA

1 Aktivet monetare

Banka

Nr	Emri i Bankes	Monedha	Nr llogarise	Vlera ne valute	Kursi fund vitit	Vlera ne leke
	UNION BANK	LEK		278,836	1	278,836
	BKT	LEK		482,190	1	482,190
		EURO		2,270	138.77	315,044
Totali						1,076,070

Arka

Nr	EMERTIMI	Vlera ne valute	Kursi fund vitit	Vlera ne leke
	Arka ne Leke	318,492	1	318,492
	Arka ne Euro	1600	138.76	222,016
	Arka ne Dollare			
Totali				540,508

2 Derivative dhe aktive te mbajtura per tregtim

Shoqeria nuk ka derivative dhe aktive te mbajtura per tregtim

3 Aktivite te tjera financiare afatshkurtra

> Kliente per mallra, produkte e sherbime

Fatura gjithsej	Nr	_____	Leke	_____
a) Nga keto	Nr	_____	Leke	_____
pa likuiduara deri ne 30 dite	Nr	_____	Leke	_____
pa likuiduara deri ne 60 dite	Nr	_____	Leke	_____
pa likuiduara deri ne 90 dite	Nr	_____	Leke	_____
pa likuiduara permby nje vit	Nr	_____	Leke	_____
b) Nga faturat gjith:	Nr	_____	Leke	_____
Fatura mbi 300 mije leke te prera	Nr	_____	Leke	_____
Fatura mbi 300 mije leke te likuid.	Nr	_____	Leke	_____

8 > Debitore, Kreditore te tjere 362,900,404

> Tatim mbi fitimin

Tatimi i derdhur paradhenie	Leke	_____
Tatimi i vitit ushtrimor	Leke	_____



	Tatimi i derdhur teper	Leke	<u> </u>
	Tatim rimbursuar	Leke	<u> </u>
	Tatim nga viti kaluar	Leke	<u> </u>
10	> <i>Tvsh</i>		
	Tvsh e zbriteshme ne celje te vitit	Leke	<u>67,283,481</u>
	Tvsh e zbriteshme ne Blerje gjate vitit	Leke	<u>82,763,925</u>
	Tvsh e pagueshme ne shitje gjate vitit	Leke	<u>41,485,898</u>
	Tvsh e zbriteshme ne mbyllje te vitit	Leke	<u>108,561,508</u>
11	> <i>Te drejta e detyrime ndaj ortakeve</i>	Nuk ka	
12	>	Nuk ka	
13	>	Nuk ka	
14	4 Inventari		
15	> <i>Lendet e para</i>	38,250,490	
16	> <i>Inventari lmet</i>	Nuk ka	
17	> <i>Prodhim ne proces</i>	Nuk ka	
18	> <i>Produkte te gatshme</i>	Nuk ka	
19	> <i>ra per rishitje</i>	Nuk ka	
20	> <i>Parapagesa per furnizime</i>	Nuk ka	
21	>	Nuk ka	
22	5 Aktive biologjike afatshkurtra	Nuk ka	
23	6 Aktive afatshkurtra te mbajtura per rishitje	Nuk ka	
24	7 Parapagime dhe shpenzime te shtyra	130,090,212	
25	> Shpenzime te periudhave te ardhshme	130,090,212	
26	> Te ardhura per tu arketuar		
27	II AKTIVET AFATGJATA	Nuk ka	
28	1 Investimet financiare afatgjata	Nuk ka	
29	2 Aktive afatgjata materiale	Nuk ka	



Analiza e posteve te amortizushme

Nr	Emertimi	Viti raportues			Viti paraardhes		
		Vlera	Amortizimi	VI.mbetur	Vlera	Amortizimi	VI.mbetur
	Toka	208,343,907	-	208,343,907			
	Paisje dh	12,907,230	893,490	12,013,740			
	Mjete tra	107,956	107,956	-			
	Paisje in	530,367	97,479	432,888			
	tot AAM			220,790,535			

- 34 **3 Ativet biologjike afatgjata** Nuk ka
- 35 **4 Aktive afatgjata jo materiale** Nuk ka
- 36 **5 Kapitali aksioner i pa paguar** Nuk ka
- 37 **6 Aktive te tjera afatgjata** 839,538,839

I PASIVET AFATSHKURTRA

- 40 **1 Derivativet** Nuk ka
- 41 **2 Huamarjet** Nuk ka
- 42 > *Overdraftet bankare* Nuk ka
- 43 > *Huamarrje afat shkuatra* Nuk ka
- 44 **3 Huat dhe parapagimet** Nuk ka
- 45 > *Te pagueshme ndaj furnitoreve* 150,137,153

Fatura gjithsej	Nr	_____	Leke	_____
a) Nga keto	Nr	_____	Leke	_____
pa likuiduara deri ne 30 dite	Nr	_____	Leke	_____
pa likuiduara deri ne 60 dite	Nr	_____	Leke	_____
pa likuiduara deri ne 90 dite	Nr	_____	Leke	_____
pa likuiduara permbi nje vit	Nr	_____	Leke	_____
b) Nga faturat gjith:	Nr	_____	Leke	_____
Fatura mbi 300 mije leke te kontab.	Nr	_____	Leke	_____
Fatura mbi 300 mije leke te likuid.	Nr	_____	Leke	_____
- 46 > *Te pagueshme ndaj punonjesve* Nuk ka
- 47 > *Detyrime per Sigurime Shoq. Shend.* 81,626
- 48 > *Detyrime tatimore per TAP-in* 72,034
- 49 > *Detyrime tatimore per Tatim Fitimin* Nuk ka
- 50 > *Detyrime tatimore per Tvsh-ne* Nuk ka
- 51 > *Detyrime tatimore per Tatimin ne Burim* Nuk ka



[Handwritten signature]

[Handwritten signature]

	> <i>Te drejta e detyrime ndaj ortakeve</i>	Nuk ka	
53	> <i>Dividente per tu paguar</i>	Nuk ka	
54	> <i>Debitore dhe Kreditore te tjere</i>		40,112,852
55	4 Grantet dhe te ardhurat e shtyra	Nuk ka	
56	5 Provizionet afatshkurtra	Nuk ka	
	II PASIVET AFATGJATA	Nuk ka	
58	1 Huat afatgjata	Nuk ka	
59	> <i>Hua, bono dhe detyrime nga qeraja financiare</i>	Nuk ka	
60	> <i>Bono te konvertueshme</i>	Nuk ka	
61	2 Huamarje te tjera afatgjata	Nuk ka	
62	3 Grantet dhe te ardhurat e shtyra	Nuk ka	
63	4 Provizionet afatgjata	Nuk ka	
	III KAPITALI	Nuk ka	
66	1 Aksionet e pakices (PF te konsoliduara)	Nuk ka	
67	2 Kapitali aksionereve te shoq.meme (PF te kons.)	Nuk ka	
68	3 Kapitali aksionar		2,000,000
69	4 Primi aksionit	Nuk ka	
70	5 Njesite ose aksionet e thesarit (Negative)	Nuk ka	
71	6 Rezervat statutore	Nuk ka	
72	7 Rezervat ligjore	Nuk ka	
73	8 Rezervat e tjera	Nuk ka	
74	9 Fitimet e pa shperndara	-	1,928,477
75	10 Fitimi (Humbja) e vitit financiar		-21,343,317
	● Fitimi i ushtrimit	Leke	<u>-21,343,317</u>
	● Shpenzime te pa zbriteshme	Leke	<u>0</u>
	● Fitimi para tatimit	Leke	<u>0</u>
	● Tatimi mbi fitimin	Leke	<u>0</u>



M

	> <i>Te drejta e detyrime ndaj ortakeve</i>	Nuk ka	
53	> <i>Dividente per tu paguar</i>	Nuk ka	
54	> <i>Debitore dhe Kreditore te tjere</i>	40,112,852	
55	4 Grantet dhe te ardhurat e shtyra	Nuk ka	
56	5 Provizionet afatshkurtra	Nuk ka	
	II PASIVET AFATGJATA	Nuk ka	
58	1 Huat afatgjata	Nuk ka	
59	> <i>Hua, bono dhe detyrime nga qeraja financiare</i>	Nuk ka	
60	> <i>Bono te konvertueshme</i>	Nuk ka	
61	2 Huamarje te tjera afatgjata	Nuk ka	
62	3 Grantet dhe te ardhurat e shtyra	Nuk ka	
63	4 Provizionet afatgjata	Nuk ka	
	III KAPITALI	Nuk ka	
66	1 Aksionet e pakices (PF te konsoliduara)	Nuk ka	
67	2 Kapitali aksionereve te shoq.meme (PF te kons.)	Nuk ka	
68	3 Kapitali aksionar	2,000,000	
69	4 Primi aksionit	Nuk ka	
70	5 Njesite ose aksionet e thesarit (Negative)	Nuk ka	
71	6 Rezervat statutore	Nuk ka	
72	7 Rezervat ligjore	Nuk ka	
73	8 Rezervat e tjera	Nuk ka	
74	9 Fitimet e pa shperndara	- 1,928,477	
75	10 Fitimi (Humbja) e vitit financiar	-21,343,317	
	• Fitimi i ushtrimit	Leke	<u>-21,343,317</u>
	• Shpenzime te pa zbriteshme	Leke	<u>0</u>
	• Fitimi para tatimit	Leke	<u>0</u>
	• Tatimi mbi fitimin	Leke	<u>0</u>




M


C Shënime të tjera shpjeguese

Ngjarje te ndodhura pas dates se bilancit per te cilat behen rregullime apo ngjarje te ndodhura pas dates se bilancit per te cilat nuk behen rregulline nuk ka.

Gabime materiale te ndodhura ne periudhat kontabel te mepareshme te konstatuara gjate periudhes rraportuese dhe qe korigjim nuk ka.

Per Drejtimin e Njesisë Ekonomike



Redukta Mamp


Aktivet Afatgjata Materiale 2010

Nr	Emertimi	Sasia	Gjendje 1/1/2010	Shtesa	Pakesime	Gjendje 31/12/10
1	Toka		208,343,906	0		208,343,906
2	Pajisje dhe vegla pune		1,132,050	11,775,180		12,907,230
3	Mjete Transporti		2,183,375	0	2,183,375	0
4	Pajisje Informatike		28,740	501,627		530,367
	TOTALI		211,688,071	12,276,807	2,183,375	221,781,503

Amortizimi A.A.Materiale 2010

Nr	Emertimi	Sasia	Gjendje 1/1/2010	Shtesa	Pakesime	Gjendje 31/12/2010
1	Toka		0	0		0
2	Pajisje dhe vegla pune		42,258	851,232		893,490
3	Mjete Transporti		36,390	71,566	107,956	0
4	Pajisje Informatike		1,198	96,281		97,479
						0
	TOTALI		79,845	1,019,079	107,956	990,968

Vlera Kontabel Neto e A.A.Materiale 2010

Nr	Emertimi	Sasia	Gjendje 1/1/2010	Shtesa	Pakesime	Gjendje 31/12/2010
1	Toka		208,343,906	0	0	208,343,906
2	Pajisje dhe vegla pune		1,089,792	10,923,948	0	12,013,740
3	Mjete Transporti		2,146,986	-71,566	2,075,419	0
4	Pajisje Informatike		27,543	405,346	0	432,889
				0		
	TOTALI		211,608,226	11,257,728	2,075,419	220,790,535

Administratori

[Signature]




Inventari i Aktiveve Afatgjata Materiale 2010

Nr	Emertimi	Basik	Gjendje 1/1/2010	Shtesa	Pakesime	Gjendje 31/12/10	Amortizimi 1/1/2010	Vl.mbetur 1/1/2010	Amortizimi 2010	Vl.mbetur 31/12/2010	Amortizimi 31/12/2010	Ar
1	Toka		208,343,906			208,343,906		208,343,906		208,343,906	0	
2	Pajisje dhe vegla pune		1,132,050	11,775,180		12,907,230	42,258	12,864,972	851,232	12,013,740	893,490	
3	Pajisje Informatike		28,740	501,627		530,367	1,198	529,170	96,281	432,889	97,479	
4						0		0			0	
5						0		0			0	
I	Shuma mak,pajisje		209,504,696	12,276,807	0	221,781,503	43,455	221,738,047	947,513	220,790,534	990,968	
1	Mjete Transporti		2,183,375		2,183,375	0		0			0	
2						0		0			0	
3						0		0			0	
4						0		0			0	
II	Shuma mj.transporti		2,183,375	0	2,183,375	0	0	0	0	0	0	
	TOTALI		211,688,071	12,276,807	2,183,375	221,781,503	43,455	221,738,047	947,513	220,790,534	990,968	

Administratori

[Signature]



[Handwritten mark]

SHENIMET SPJEGUESE

Sqarim:

Dhënia e shënimeve shpjeguese në këtë pjesë është e detyrueshme sipas SKK 2.
Plotesimi i te dhenave të kësaj pjese duhet të bëhet sipas kërkesave dhe strukturës standarte të percaktuara në SKK 2 dhe konkretisht paragrafeve 49-55. Rradha e dhenies së shpjegimeve duhet të jetë :

- a) Informacion i përgjithshëm dhe politikat kontabël
- b) Shënime që shpjegojnë zërat e ndryshëm të pasqyrave financiare
- c) Shënime të tjera shpjeguese

Peri Drejtimin e Njesisë Ekonomike

Pedro Lopez



[Handwritten signature]