

Emertimi dhe Forma ligjore	"MTC ENERGY" Sh.p.k
NIPT -i	K91524003T
Adresa e Selise	Rr. "Hajdar Hidi" Nd.2,H4 Kati Perdhe Tirane
Data e krijimit	24 Mars 2009
Nr. i Regjistrit Tregetar	
Veprimtaria Kryesore	Ndertim dhe Shfrytezim Hidrocentrali

PASQYRAT FINANCIARE

(Ne zbatim te Standartit Kombetar te Kontabilitetit Nr.2 te Permiresuar dhe Ligjit Nr. 9228 Date 29.04.2004 Per Kontabilitetin dhe Pasqyrat Financiare)

Viti 2021



Pasqyra Financiare jane individuale		Individuale
Pasqyra Financiare jane te konsoliduara		
Pasqyra Financiare jane te shprehura ne		Lek
Pasqyra Financiare jane te rumbullakosura ne		
Periudha Kontabel e Pasqyrave Financiare	Nga	01.01.2021
	Deri	31.12.2021
Data e mbylljes se Pasqyrave Financiare		26-03-22

DETYRIMET DHE KAPITALI**Detyrime afatshkurtra**

<i>Titujt e huamarrjes</i>	310,000	310,000
<i>Detyrime ndaj institucioneve te kredise</i>		
<i>Aktetime ne avance per porosi</i>		
<i>Te pagueshme per aktivitetin e shfrytezimit</i>	3,140,995	2,152,924
<i>Deftesa te pagueshme</i>		
<i>Te pagueshme ndaj njesive ekonomike brenda grupit *</i>		
<i>Te pagueshme ndaj njesive ekonomike ku ka interesa pjesmarrese</i>	6,368,919	7,428,625
<i>Te pagueshme ndaj punonjesve dhe sigurimeve shoqerore/shendetsore</i>	6,527,920	1,864,512
<i>Te pagueshme per detyrime tatimore</i>	88,148,163	89,648,579
<i>Te tjera te pagueshme</i>		
Te pagueshme per shpenzime te konstatuara		
Te ardhura te shtyra		
Provizione		
Totali i detyrimeve afatshkurta	104,495,997	101,404,640

Detyrime afatgjata

<i>Titujt e huamarrjes</i>		
<i>Detyrime ndaj institucioneve te kredise</i>	113,489,214	122,497,985
<i>Aktetime ne avance per porosi</i>		
<i>Te pagueshme per aktivitetin e shfrytezimit</i>		
<i>Deftesa te pagueshme</i>		
<i>Te pagueshme ndaj njesive ekonomike brenda grupit *</i>		
<i>Te pagueshme ndaj njesive ekonomike ku ka interesa pjesmarrese</i>		
<i>Te tjera te pagueshme</i>		
Te pagueshme per shpenzime te konstatuara		
Te ardhura te shtyra		
Provizione		
<i>Provizione per pensione</i>		
<i>Provizione te tjera</i>		
Detyrime tatimore te shtyra		
Totali i detyrimeve afatgjata	113,489,214	122,497,985

Detyrime totale

	217,985,211	223,902,625
--	--------------------	--------------------

Kapitali dhe Rezervat

Kapitali i nenshkruar	224,260,000	224,260,000
Primi i lidhur me kapitalin		
Rezerva rivleresimi		
Rezerva te tjera		
<i>Rezerva ligjore</i>		
<i>Rezerva statutore</i>		
<i>Rezerva te tjera</i>		
<i>Diferenca nga perkthimi i monedhes ne veprimtari te huaja</i>		
Fitimi/(humbja) e pashperndare	(908,602)	(1,242,206)
Fitimi/(humbja) e periudhes	12,238,823	333,604
Totali i kapitalit qe i takon pronareve njesise ekonomike	235,590,221	223,351,398
Interesa jo-kontrollues		
Totali i kapitalit	235,590,221	223,351,398

TOTALI I DETYRIMEVE DHE KAPITALIT

	453,575,432	447,254,023
--	--------------------	--------------------

Check

0

0

* ne rastin e pasqyrave financiare te konsoliduara llogarite me njesite ekonomike brenda grupit eliminohen dhe nuk paraqiten ne pasqyren e pozicionit financiar



Pasqyrat financiare te vitit 2021
MTC ENERGY SH.P.K
 NIPT K91524003T
 LEK
 Pasqyra e Pozicionit Financiar

	Periudha 2021	Periudha 2020
AKTIVET		
Aktive afatshkurtra		
Mjete monetare	19,703,651	9,979,652
Investime		
<i>Ne tituj pronesie te njesive ekonomike brenda grupit *</i>		
<i>Ne tituj pronesie te njesive ekonomike ku ka interesa pjesmarrese aksione te veta</i>		
<i>Te tjera financiare</i>		
Te drejta te arketueshme		
<i>Nga aktiviteti i shfrytezimit</i>	16,676,452	1,073,420
<i>Nga njesite ekonomike brenda grupit *</i>		
<i>Nga njesite ekonomike ku ka interesa pjesmarrese</i>		
<i>Te tjera</i>		3,524
<i>Kapital i nenshkruar i papaguar</i>		
Inventaret		
<i>Lende e pare dhe materiale te konsumueshme</i>	1,864,081	1,864,081
<i>Prodhime ne proces dhe gjysemprodukte</i>		
<i>Produkte te gatshme</i>		
<i>Mallra</i>		
<i>Aktive biologjike (gje e gjalle ne rritje dhe majmeri)</i>		
<i>AAGJM te mbajtura per shitje</i>		
<i>Parapagime per inventar</i>		
Shpenzime te shtyra		
Te arketueshme nga te ardhura te konstatuara		
Totali i aktiveve afatshkurtra	38,244,184	12,920,677
Aktive afatgjate		
Aktive financiare		
<i>Tituj pronesie te njesive ekonomike brenda grupit *</i>		
<i>Tituj pronesie te njesive ekonomike ku ka interesa pjesmarrese</i>		
<i>Tituj te huadhenies ne njesite ekonomike brenda grupit *</i>		
<i>Tituj te huadhenies ne njesite ekonomike ku ka interesa pjesmarrese</i>		
<i>Tituj te tjere te mbajtur si aktive afatgjate</i>		
<i>Tituj te tjere te huadhenies</i>		
Aktive materiale		
<i>Toka dhe ndertesa</i>	9,448,989	9,879,304
<i>Impiante dhe makineri</i>	405,571,000	424,040,874
<i>Te tjera instalime dhe pajisje</i>	311,259	413,168
<i>AAGJM te mbajtura per investim</i>		
<i>Parapagime per aktive materiale dhe ne proces</i>		
Aktivitet biologjike		
Aktive jo materiale		
<i>Koncensione, patenta, licensa, makra tregtare, te drejta dhe aktive te ngjashme</i>		
<i>Emri i mire</i>		
<i>Parapagime per AAJM</i>		
Aktivitet tatimore te shtyra		
Totali i aktiveve afatgjate	415,331,248	434,333,346
TOTALI I AKTIVEVE	453,575,432	447,254,023



Pasqyrat financiare te vitit 2021
MTC ENERGY SH.P.K
 NIPT K91524003T
 LEK
 Pasqyra e Performances (sipas natyres)

	Periudha 2021	Periudha 2020
Te ardhurat nga aktiviteti i shfrytezimit		
Te ardhurat nga aktiviteti kryesor	80,522,280	49,310,943
Te ardhurat nga aktiviteti dytesor 1		
Te ardhurat nga aktiviteti dytesor 2		
Te ardhurat nga aktiviteti dytesor 3		
Te tjera te ardhura nga aktiviteti i shfrytezimit	0	0
Te ardhura nga ndryshimi ne inventarin e mallrave dhe prodhimet ne proces		
Te ardhura nga puna e kryer nga njesia ekonomike per qellimet e veta dhe e kapitalizuar		
Te ardhura te tjera te shfrytezimit		
Lenda e pare dhe materiale te konsumueshme		
Lenda e pare dhe materiale te konsumueshme	(1,039,818)	(482,252)
Te tjera shpenzime		
Shpenzime te personelit		
Paga dhe shperblime	(11,023,606)	(10,801,528)
Shpenzime te sigurimeve shoqerore/shendetore	(1,548,996)	(1,503,372)
Shpenzimet per pensionet		
Zhvleresimi i aktiveve afatgjata materiale		
Shpenzime konsumi dhe amortizimi	(19,002,098)	(19,035,606)
Shpenzime te tjera shfrytezimi	(20,350,183)	(12,185,880)
Te ardhura te tjera		
Te ardhura nga njesite ekonomike brenda grupit*		
Te ardhura nga njesite ekonomike ku ka interesa pjesmarrese		
Te ardhura nga investimet dhe huate e tjera ne njesi ekonomike brenda grupit, pjese e aktiveve afatgjata *		
Te ardhura nga investimet dhe huate e tjera ne njesi ekonomike ku ka interesa pjesmarrese, pjese e aktiveve afatgjata		
Interesa te arketueshem dhe te ardhura te tjera te ngjashme nga njesi ekonomike brenda grupit *		
Interesa te arketueshem dhe te ardhura te tjera te ngjashme nga njesi ekonomike ku ka interesa pjesmarrese	1,954,118	5,537,722
Zhvleresim i aktiveve financiare dhe investimeve financiare te mbajtura si aktive afatshkurtra		
Shpenzime financiare		
Shpenzime interesi dhe shpenzime te ngjashme	(13,404,375)	(9,223,054)
Shpenzime interesi dhe shpenzime te ngjashme per tu paguar tek njesite ekonomike brenda grupit *		
Shpenzime te tjera financiare		
Pjesa e fitimit/(humbjes) financiare nga pjesmarrjet		
Te tjera (pershkruaj)		
Fitimi/(humbja) para tatimit	16,107,322	1,616,973
Tatimi mbi fitimin		
Tatimi mbi fitimin e periudhes	(3,868,499)	(1,283,369)
Tatim fitimi i shtyre		
Pjesa e tatim fitimit te pjesemarrjeve		
Fitimi/(Humbja) e periudhes/vitit (A)	12,238,823	333,604
Te ardhura te tjera gjithepershireshe per periudhen/vitin:		
Diferenca (+/-) nga perkthimi i monedhes ne veprimtari te huaja		
Diferenca (+/-) nga rivleresimi i aktiveve afatgjata materiale		
Diferenca (+/-) nga rivleresimi i aktiveve financiare te mbajtura per shitje		
Pjesa e te ardhurave gjithepershireshe nga pjesmarrjet		
Te tjera (pershkruaj)		
Totali i te ardhurave te tjera gjithepershireshe per periudhen/vitin (B)	0	0
Totali i te ardhurave gjithepershireshe per periudhen/vitin (A+B)	12,238,823	333,604
Totali i te ardhurave gjithepershireshe per :		
Pronaret e njesise ekonomike meme		
Interesat jo-kontrollues		

* ne rastin e pasqyrave financiare te konsoliduara llogarite me njesite ekonomike brenda grupit eliminohen dhe nuk paraqiten ne pasqyren e performances



Pasqyrat financiare te vitit 2021


MTC ENERGY SH.P.K

NIPT K91524003T

LEK

Pasqyra e fluksit te mjeteve monetare (metoda indirekte)

	Periudha 2021	Periudha 2020
Fluksi mjeteve monetare nga/perdorur ne aktivitetin e shfrytezimit:		
Fitimi/(Humbja) e periudhes	12,238,823	333,604
<i>Rregullime per shpenzimet jo-monetare:</i>		
Shpenzimet financiare jomonetare		
Shpenzime per tatimin mbi fitimin jo-monetar (diferenca shpenzim -		
Shpenzime konsumi dhe amortizimi	19,002,098	19,035,606
Zhvleresimi i aktiveve afatgjata materiale		0
Zhvleresimi i te drejtave te arketueshme		
Ulje ne vleren neto te realizueshme per inventaret		
Provizione per shpenzime		
Shpenzime te konstatuara		
Te ardhura te konstatuara		
Te tjera (pershkruaj)		
Te tjera (pershkruaj)		
Fluksi i mjeteve monetare i perfshire ne aktivite investuese		
(Fitim)/humbja nga shitja e aktiveve afatgjata materiale		
(Fitim)/humbja nga investimet ne pjesmarrje		
Interesa te fituara		
Te tjera (pershkruaj)		
Ndryshim ne aktivet dhe detyrimet e shfrytezimit		
Renie/(Rritje) ne te drejtat e arketueshme dhe te tjera	(15,599,508)	(1,076,944)
Renie/(Rritje) ne inventar	0	2,388,118
Rritje/(Renie) ne detyrime te pagueshme	3,091,357	(5,651,976)
Rritje/(Renie) ne detyrime per punonjesit	0	
Te tjera (pershkruaj)		
Mjete monetare neto nga/ perdorur ne aktivitetin e shfrytezimit	18,732,770	15,028,408
Fluksi i mjeteve monetare nga/ perdorur ne aktivitetin e investimit		
Pagesa per blerjen e aktiveve afatgjata materiale		0
Arketime nga shitja e aktiveve afatgjata materiale		
Para te perdorura per blerjen e filjaleve (netuar me shumen e mjeteve		
monetare pjese e aktiveve neto te shitura)		
Pagesa per blerjen e investimeve te tjera		
Arketime nga shitja e investimeve te tjera		
Dividente te arketuar		
Interesa te arketuara		
Te tjera (pershkruaj)		
Mjete monetare neto nga/perdorur ne aktivitetin e investimit	0	0
Fluksi i mjeteve monetare nga/perdorur ne aktivitetin e financimit		
Arketime nga emetimi i kapitalit te nenshkruar		
Arketime nga emetimi i aksioneve te perdorura si kolateral		
Hua te arketuara		
Pagesa e kostove te transaksionit qe lidhet me kredite dhe huate		
Ritblerje e aksioneve te veta		
Pagesa e aksioneve te perdorura si kolateral		
Pagesa e huave kredive	(9,008,771)	(13,688,785)
Pagese e detyrimeve te qirase financiare		
Interes i paguar		
Dividende te paguar pronareve te njesive ekonomike meme		
Dividende te paguar interesave jokontrollues		
Te tjera (pershkruaj)		
Mjete monetare neto nga/perdorur ne aktivitetin e financimit	(9,008,771)	(13,688,785)
Rritje/(renie) neto ne mjetet monetare dhe ekuivalente me to	9,723,999	1,339,623
Mjete monetare dhe ekuivalente me to ne fillim	9,979,652	8,640,029
Efekti i luhatjeve te kurseve te kembimit te mjeteve monetare		
Mjete monetae dhe ekuivalente me to ne fund	19,703,651	9,979,652



Pasqyrat financiare te vitit 2021
MTC ENERGY SH.P.K
NIPT K91524003T
LEK

Pasqyra e levizjeve ne kapitalin neto

Kapitali i nenshkruar	Primi i lidhur me kapitimin	Rezerva tjera	Diferenca nga Fitimet/ (humbjet) e pashperndara	Fitim/(humbja) e periudhes	Totali	Interesa jo-kontrollues	Totali
224,260,000	0	0	(4,027,511)	2,785,305	223,017,794	0	223,017,794
224,260,000	0	0	(4,027,511)	2,785,305	223,017,794	0	223,017,794
Te ardhurat totale gjithepershiresë te periudhes:							
Fitim/(humbja) e periudhes				333,604	333,604		333,604
Te ardhura te tjera gjithepershiresë							
Tatime aktuale dhe te shtyra te njohura drejtperdrejt ne kapital							
Totali i te ardhurave gjithepershiresë per periudhen	0	0	0	333,604	333,604	0	333,604
Transaksione per pronaret e njesisë ekonomike te njohura direkt ne kapital:							
Emetim i kapitalit të nënshkruar							
Dividende te shperndare							
Percaktime te tjera per rezultatit e periudhes (pershkruaj)			2,785,305	(2,785,305)			
Totali i transaksioneve per pronaret e njesisë ekonomike	0	0	0	(2,785,305)	0	0	0
Pozicioni financiar ne fund (2020)	224,260,000	0	0	(1,242,206)	333,604	0	223,351,398

Te ardhurat totale gjithepershiresë te periudhes:

Fitim/(humbja) e periudhes				12,238,823	12,238,823		12,238,823
Te ardhura te tjera gjithepershiresë							
Tatime aktuale dhe te shtyra te njohura drejtperdrejt ne kapital							
Totali i te ardhurave gjithepershiresë per periudhen	0	0	0	12,238,823	12,238,823	0	12,238,823

M.T.C. ENERGY SH.P.K
NIPT K91524003T

SHENIMET SPJEGUESE

Sgarim:

Dhënia e shënimeve shpjeguese në këtë pjesë është e detyrueshme sipas SKK 2 i permiresuar
Plotesimi i te dhenave të kësaj pjese duhet të bëhet sipas kërkesave dhe strukturës standarte te percaktuara ne SKK 2 te permiresuar. Rradha e dhenies se spjegimeve duhet te jete :

- a) Informacion i përgjithshëm dhe politikat kontabël
- b) Shënimet qe shpjegojnë zërat e ndryshëm të pasqyrave financiare
- c) Shënime të tjera shpjeguese

A I Informacion i përgjithshëm

- 1 Kuadri ligjor: Ligjit 25/2018 "Per Kontabilitetin dhe Pasqyrat Financiare"
- 2 Kuadri kontabel i aplikuar : Stndartet Kombetare te Kontabilitetit ne Shqiperi.(SKK 2;)
- 3 Baza e pergatitjes se PF : Mbi bazen e konceptit te materialitetit.(SSK 1, 1-3)
- 4 Parimet baze per pergatitjen e Pasqyrave Financiare: (SKK 1; 40 - 90)
 1. Parimi i njesise ekonomike: mban ne llogarite e saj aktivet,detyrimet dhe transakcionet ekonomike te veta.
 2. Parimi i vijimesise: veprimtaria ekonomike e njesise sone raportuse eshte e siguruar duke mos pasur ne plan ose nevojte nderprerjen e aktivitetit te saj.
 3. Kompensimi: midis nje aktivit dhe nje pasivi nuk ka , ndersa midis te ardhurave dhe shpenzimeve ka vetem ne rastet qe lejohen nga SKK.
 4. Kuptushmeria e Pasqyrave Financiare eshte realizuar ne masen e plote per te qene te qarta dhe te kuptushme per perdorues te jashtem qe kane njohuri te pergjitheshme te mjaftueshme ne fushen e kontabilitetit.
 5. Materialiteti eshte vleresuar nga ana jone dhe ne baze te tij Pasqyrat Financiare jane hartuar vetem per zera materiale.
 6. Besushmeria per hartimin e Pasqyrave Financiare eshte e siguruar pasi nuk ka gabime materiale duke zbatuar parimet e meposhteme :
 - Parimin e paraqitjes me besnikeri
 - Parimin e perparesise se permbajtjes ekonomike mbi formen ligjore
 - Parimin e paaneshmerise pa asnje influencim te qellimshem
 - Parimin e maturise pa optimizem te teperuar,pa nen e mbivleresim te qellimshem
 - Parimin e plotesise duke paraqitur nje pamje te vertete e te drejte te PF.
 - Parimin e qendrushmerise per te mos ndryshuar politikat e metodat kontabel
 - Parimin e krahasushmerise duke siguruar krahasimin midis dy periudhave.

A II Politikat kontabël

Per percaktimin e koston se inventareve eshte zgjedhur metoda "FIFO" (hyrje e pare , dalje e pare.(SKK 4:)

Vleresimi fillestar i nje elementi te AAM qe ploteson kriteret per njohje si aktiv ne bilanc eshte vleresuar me kosto. (SKK 5;)

Per prodhimin ose krijimin e AAM kur kjo financohet nga nje hua,kostot e huamarrjes (dhe interesat) eshte metoda e kapitalizimit ne koston e aktivit per periudhen e investimit.(SKK 5:)

Per vleresimi i mepaseshem i AAM eshte zgjedhur modeli i koston duke i paraqitur ne bilanc me kosto minus amortizimin e akumuluar. (SKK 5;)

Per llogaritjen e amortizimit te AAM (SKK 5:) njesia jone ekonomike ka percaktuar si metode te amortizimit te A.Agj.M metoden e amortizimit mbi bazen e vlefte se mbetur ndersa normat e amortizimit jane perdorur te njellojta me ato te sistemit fiskal ne fuqi dhe konkretisht :

- Per ndertesat me 5 % te vlefte se mbetur.
- Kompjutera e sisteme informacioni me 25 % te vlefte se mbetur
- Te gjitha AAM te tjera me 20 % te vlefte se mbetur

Per llogaritjen e amortizimit te AAJM (SKK 5:) njesia ekonomike raportuese ka percaktuar si metode te amortizimit ate lineare me normen e amortizimit 15 % ne vit.

Referenca

B Shënimet qe shpjegojnë zërat e ndryshëm të pasqyrave financiare

I AKTIVET AFAT SHKURTERA



1 Aktivet monetare1.1 *Banka*

Nr	Emri i Bankes	Monedha	Nr llogarise	Vlera ne valute	Kursi fund vitit	Vlera ne leke	
	Raiffeisen Bank	lek				650	
	Alpha Bank	lek				2,384,998	
	Alpha Bank	Euro		4.14	120.76	500	
	Alpha Bank	Euro		72251.14	120.76	8,725,048	
	Alpha Bank	Euro		1379.01	120.76	179,769	
	Raiffeisen Bank	Euro		1.56	120.76	188	
	Totali						11,291,153

1.2 *Arka*

Nr	EMERTIMI	Vlera ne valute	Kursi fund vitit	Vlera ne leke
	Arka ne Leke			8,412,498
	Arka ne Euro			0
	Arka ne Dollare			
	Pulla tatimore,bileta,te tjera me vlere			
	Totali			8,412,498

Totali mjeteve monetare

19,703,651**2 Investime**2.1 *Në tituj pronësie të njësive ekonomike brenda grupit*

Shoqëria nuk ka tituj pronësie të njësive ekonomike brenda grupit

2 *Aksionet e veta*

Shoqëria nuk ka riblerje të aksione të emetuara me pare nga ana jone

2.3 *Te tjera Financiare*

Shoqëria nuk ka aktive të tjera financiare të investuara

3 Të drejta të arkëtueshme3.1 *Nga aktiviteti i shfrytëzimit*

Kliente për mallra,produkte e sherbime

- > Fatura të pa likuiduara nën një vit
- > Fatura të pa likuiduara mbi një vit
- > Zhvlerësimi i të drejtave dhe detyrimeve

16,676,452

Inventari i klienteve bashkangjitur3.2 *Nga njësitë ekonomike brenda grupit*

- > Shoqëria nuk ka të drejta dhe detyrimendaj njësive ekonomike brenda grupit

3.3 *Nga njësitë ekonomike ku ka interesa pjesëmarrëse*

- > Shoqëria nuk ka të drejta dhe detyrime ndaj njësive ekonomike me interesa pjesëmarrëse

3.4 *Të tjera*

- > Të drejta për t'u arkëtuar nga proceset gjyqësore
- > Parapagime të dhëna
- > Tatim mbi të ardhurat personale (teprica debitorë)
- > Tatime të tjera për punonjësit (teprica debitorë)
- > Tatim mbi fitimin (teprica debitorë)
- > Shteti- TVSH për tu marrë
- > Të tjera tatime për t'u paguar dhe për t'u kthyer
- > Tatimi në burim (teprica debitorë)
- > Të drejta dhe detyrime ndaj ortakëve dhe aksionerëve (teprica debitorë)
- > Të drejta për t'u arkëtuar nga shitjet e letrave me vlerë
- > Qera financiare (kur është afatshkurtër dhe ka tepricë debitorë)
- > Debitorë të tjerë, kreditorë të tjerë (teprica debitorë)
- > Llogari të përkohshme ose në pritje (tepricë debitorë)
- > Zhvlerësimi i të drejtave dhe detyrimeve (i detajuar për çdo ze si me sipër)

0

3.5 *Kapital i nënshkruar i papaguar*

- > Kapital i nënshkruar gjithsej
- > Kapital i nënshkruar i paguar



4 Inventarët

4.1	<i>Lëndë e parë dhe materiale të konsumueshme</i>	
	> Materiale ndihmëse	1,864,081
	> Lëndë djegëse	
	> Pjesë ndërrimi	
	> Materiale ambalazhimi	
	> Materiale të tjera	
	> Inventari i imët dhe ambalazhet	
	> Zhvlerësimi i materialeve të para	
	> Zhvlerësimi i materialeve të tjera	

II AKTIVET AFATGJATA**7 Aktivet financiare**

7.1	<i>Tituj pronësie në njësitë ekonomike brenda grupit</i>	
	> Aksione të shoqërive të kontrolluara	
	> Zhvlerësimi Aksione të shoqërive të kontrolluara	
	> Aksione të shoqërive të lidhura	
	> Zhvlerësimi Aksione të shoqërive të lidhura	

7	<i>Tituj të huadhënies në njësitë ekonomike brenda grupit</i>	
	> Huadhënie afatgjatë në njësitë ekonomike brenda grupit	
	> Zhvlerësimi Huadhënie afatgjatë në njësitë ekonomike brenda grupit	

7.5	<i>Tituj të tjerë të mbajtur si aktive afatgjata</i>	
	> Aksione të tjera dhe letra me vlerë	
	> Zhvlerësimi Aksione të tjera dhe letra me vlerë	

8	<i>Tituj të tjerë të huadhënies</i>	
	> Të drejta të tjera afatgjatë	
	> Të drejta dhe detyrime ndaj pjesëtarëve të tjerë të grupit	
	> Të drejta dhe detyrime ndaj ortakëve dhe aksionerëve	
	> Zhvlerësimi Të drejta të tjera afatgjatë	
	> Zhvlerësimi Të drejta dhe detyrime ndaj pjesëtarëve të tjerë të grupit	
	> Zhvlerësimi Të drejta dhe detyrime ndaj ortakëve dhe aksionerëve	

8 Aktive materiale

8.1	<i>Toka dhe ndërtesa</i>	9,448,989
8	<i>Impiante dhe makineri</i>	405,570,998
8.3	<i>Të tjera Instalime dhe pajisje</i>	311,261
8	<i>Parapagime për aktive materiale dhe në proces</i>	

Analiza e posteve te amortizushme

Nr	Emertimi	Viti raportues			Viti paraardhes		
		Vlera	Amortizimi	Vl.mbetur	Vlera	Amortizimi	Vl.mbetur
	Toka e ndërtesa	12,694,281	3,245,292	9,448,989	12,694,281	2,814,977	9,879,304
	Impiante e makineri	214,252,792	54,773,666	159,479,126	214,252,792	47,510,859	166,741,933
	Vepra e Marrjes	330,202,960	84,111,088	246,091,872	330,202,960	72,904,023	257,298,937
	Aktive te tjera	1,078,220	766,959	311,261	1,078,220	665,050	413,170
	Shuma	558,228,253	142,897,005	415,331,248	558,228,253	123,894,909	434,333,344

Aktivët e blera gjatë vitit	
Aktivët kontribut i ortakëve në kapitalin e shoqërisë gjatë vitit	
Aktivët nga Egzistenca e kontrollit efektiv (SKK 1; 17,18,79,80) gjatë vitit	

Inventaret analitike bashkangjitur**III DETYRIMET DHE KAPITALI****13 Detyrime afatshkurtra:**

13.1	<i>Titujt e huamarrjes</i>	
	> Huamarrje afatshkurtra	



>	Premtim pagesa të pagueshme për hua afatshkurtër	_____
>	Detyrime për blerjet e letrave me vlerë	_____
>	Hua të marra	_____
>	Letra me vlerë të borxhit, të emetuara	_____
>	Derivatët dhe instrumentet financiare	_____
13.2	<i>Detyrime ndaj institucioneve të kredisë</i>	
>	Qera financiare	_____
	Analiza e blerjeve me qira financiare	
>	Huamarrje afatshkurtra nga Bankat	_____
	Raiffeisen Bank Leke	_____
	Raiffeisen Bank Euro	_____
13.3	<i>Arkëtime në avancë për porosi</i>	
>	Parapagime të marra	_____
13.4	<i>Të pagueshme për aktivitetin e shfrytëzimit</i>	
>	Furnitorë për mallra, produkte e shërbime	3140995
	<u>Inventari i Furnitoreve bashkangjitur</u>	
>	Debitorë të tjerë, kreditorë të tjerë	310000
	<u>Inventari i debitoreve te tjere bashkangjitur</u>	
13.5	<i>Dëftesa të pagueshme</i>	
>	Premtim pagesa të pagueshm per furnizime	_____
13.6	<i>Të pagueshme ndaj njësisve ekonomike brenda grupit</i>	
>	Të drejta / detyrime ndaj pjesëtarëve të tjerë të grupit	_____
13.7	<i>Të pagueshme ndaj njësisve ekonomike ku ka interesa pjesëmarrëse</i>	
>	Të drejta detyrime ndaj njësisve ekonomike me interesa pjesëmarrëse	_____
13.8	<i>Të pagueshme ndaj punonjësve dhe sigurimeve shoqërore/shëndetsore</i>	6702429
>	Paga dhe shpërblime	6368919
>	Paradhënie për punonjësit	_____
>	Sigurime shoqërore dhe shëndetsore	333510
>	Organizma të tjera shoqërore	_____
>	Detyrime të tjera	_____
13.9	<i>Të pagueshme për detyrimet tatimore</i>	6194410
>	Akciza	_____
>	Tatim mbi të ardhurat personale	_____
>	Tatime të tjera për punonjësit	_____
>	Tatim mbi fitimin	3266155
>	Shteti- TVSh për t'u paguar	2926005
>	Të tjera tatime për t'u paguar dhe për t'u kthyer (teprica kreditore)	_____
>	Tatime të shtyra (teprica kreditore)	_____
>	Tatimi në burim	2250
13.10	<i>Të tjera të pagueshme</i>	88148163
>	Të drejta dhe detyrime ndaj ortakëve dhe pronarëve	88148163
>	Dividendë për t'u paguar	_____
14	<u>Të pagueshme për shpenzime të konstatuara</u>	
>	Shpenzime të llogaritura	_____
>	Interesa të llogaritur	_____
15	<u>Të ardhura të shtyra</u>	
>	Grante afatshkurtera	_____
>	Të ardhura të periudhave të ardhme	_____




	16 Provizione	
	> Provizione afatshkurtera	
	17 Detyrime afatgjata:	113489214
17.1	<i>Titujt e huamarrjes</i>	
	> Huamarrje afatgjata	113489214
	> Premtim pagesa të pagueshme për hua afatgjata	
	> Detyrime për blerjet e letrave me vlerë afatgjata	
	> Hua të marra	
	> Letra me vlerë të borxhit, të emetuara	
	> Derivatët dhe instrumentet financiare	
17.2	<i>Detyrime ndaj institucioneve të kredisë</i>	
	> Qera financiare	
	Analiza e blerjeve me qira financiare	
	> Huamarrje afatgjata nga Bankat	
	Raifeisen bank	
	Banka 2	
	> Hua të marra	
17.3	<i>Arkëtimet në avancë për porosi</i>	
	> Parapagime të marra	
17.4	<i>Të pagueshme për aktivitetin e shfrytëzimit</i>	
	> Furnitorë për mallra, produkte e shërbime mbi nje vit	
	<u>Inventari i Furnitoreve bashkangjitur</u>	
	> Debitorë të tjerë, kreditorë të tjerë mbi nje vit	
	<u>Inventari i debitoreve te tjere bashkangjitur</u>	
17.5	<i>Dëftesa të pagueshme</i>	
	> Premtim pagesa të pagueshm per furnizime mbi nje vit	
17.6	<i>Të pagueshme ndaj njësive ekonomike brenda grupit</i>	
	> Të drejta / detyrime ndaj pjesëtarëve të tjerë të grupit mbi nje vit	
17.7	<i>Të pagueshme ndaj njësive ekonomike ku ka interesa pjesëmarrëse</i>	
	> Të drejta detyrime ndaj njësive ekonomike me interesa pjesëmarrëse	
	18 Të pagueshme për shpenzime të konstatuara	
	19 Të ardhura të shtyra	
	20 Provizione:	
20.1	<i>Provizione për pensionet</i>	
20.2	<i>Provizione të tjera</i>	
	21 Detyrime tatimore të shtyra	
	22 Kapitali dhe Rezervat	
	23 Kapitali i Nënshkruar	224260000
	24 Primi i lidhur me kapitalin	
	25 Rezerva rivlerësimi	
	26 Rezerva të tjera	
26.1	<i>Rezerva ligjore</i>	
26.2	<i>Rezerva statutore</i>	
26.3	<i>Rezerva të tjera</i>	
	27 Fitimi i pashpërndarë	-908061
	28 Fitim / Humbja e Vitit	12238823

Pasqyra e te Ardhurave dhe Shpenzimeve

Te ardhurat perbehen

- Shitje energjie elektrike
- Kurset e kembimit

80522280
1954118



Totali i te ardhurave	82,476,398
Shpenzimet perbehen nga	
• Shpenzime materiale	1,039,818
• Shpenzimet e pagave	11,023,606
• Sigurimet shoqerore	1,548,996
• Shpenzime interesa kredie	13,306,765
• Amortizimi i aktiveve	19,002,098
• Shpenzime kontabiliteti	911,307
• Humbje nga kembimi	97,611
• Shpenzime per pritje dhe percjellje	0
• Shpenzime panjohura, gjoba	9,682,671
• Shpenzime sherbime bankare	185,206
• Shpenzime Taksa bashkie e tatime te tjera	2,259,877
• Shpenzime qira	420,000
• Punime me nenkontraktore	2,324,880
• Shpenzime postare telekomunikacioni	464,984
• Shpenzime siguracioni	2,772,848
• Shpenzime te tjera	1,328,410
Totali i shpenzimeve	66,369,077

10 Fitimi (Humbja) e vitit financiar	
• Fitimi i ushtrimit	16,107,321
• Shpenzime te pa zbriteshme	9,682,671
• Fitimi para tatimit	25,789,992
• Zbritje humbje e mbartur	
• Fitimi i tatueshem	25,789,992
• Tatimi mbi fitimin 15%	3,868,499
Në shpenzimet e pazbritëshme përshihen zërat e mëposhtëm:	
> Gjoba dhe shpenzimet për pritje	
> Interesa kredie që nuk njihen nga dispozitat	
> Fitimi Neto	12,238,822

Lloqarite jashte bilancit

C Shënime të tjera shpjeguese


Ngjarje te ndodhura pas dates se bilancit per te cilat behen rregullime apo ngjarje te ndodhura pas dates se bilancit per te cilat nuk behen rregullime nuk ka.
 Gabime materiale te ndodhura ne periudhat kontabel te meparshme te konstatuara gjate periudhes rraportuese dhe qe jane korigjuar nuk ka.

Hartuesi i Pasqyrave Financiare

Per Drejtimin e Njesise Ekonomike

VASILLAQ LARUSHI

LEONIDAS MANIATAKIS



LEONIDAS MANIATAKIS

