

Emertimi dhe Forma ligjore
NIPT -i
Adresa e Selise

AGI 11 SHPK
L18406102A
Lagja 11Janari KUCOVE

Data e krijimit
Nr. i Regjistrit Tregetar

06.10.2011

Veprimtaria Kryesore

PERPUNIM QUMESHTI + TEREGETI

PASQYRAT FINANCIARE

(Ne zbatim te Standartit Kombetar te Kontabilitetit Nr.2 te Permiresuar dhe
Ligjit Nr. 9228 Date 29.04.2004 Per Kontabilitetin dhe Pasqyrat Financiare)

Viti 2017

Pasqyra Financiare jane individuale
Pasqyra Financiare jane te konsoliduara
Pasqyra Financiare jane te shprehura ne
Pasqyra Financiare jane te rumbullakosura ne

leke

leke

Periudha Kontabel e Pasqyrave Financiare

Nga 01.01.2017

Deri 31.12.2017

Data e mbylljes se Pasqyrave Financiare

31,03,2018

AGI 11 SHPK
L18406102A

BILANCI KONTABEL
a leke
Periudha 01/01/2017-31/12/2017



Aktive		Emertimi	2017	2016
Aktivitet Afatshkurtra				
1	Mjete monetare			
2	Investime		1,538,917	187,067
i	Ne tituj pronesia te njesive ekonomike brenda grupit			
ii	Aksionet e veta			
iii	Te tjera financiare			
Shuma I.2				
3	Te drejta te arketueshme			
i	Nga aktiviteti i shfrytezimit		467,003	774,259
ii	Nga njesite ekonomike brenda grupit			
iii	Nga njesite ekonomike ku ka interesa pjesemarrrese			
iv	Te tjera			
v	Kapitali i nenshkruar i papaguar		151,525	354,550
Shuma I.3				
4	Inventaret		618,528	1,128,809
i	Lende e pare dhe materiale e konsumueshme			
ii	Prodhime ne proces dhe gjysemprodukte		1,468,638	79,423
iii	Produkte te gatshme		100,222	222,905
iv	Mallra		1,506,739	1,259,916
v	Aktive Biologjike (Gje e gjalle ne rritje e majmeri)		1,226,434	2,329,648
vi	AAGJM te mbajtura per shitje			
vii	Parapagime per inventar			
Shuma I.4				
5	Shpenzime te shtyra		4,302,032	3,891,891
6	Te arketueshme nga te ardhurat e konstatuara			
Total Aktivitet Afatshkurtra				
II Aktivitet Afatgjata			6,459,478	5,207,767
1 Aktive financiare				
i	Tituj pronesia ne njesite ekonomike brenda grupit			
ii	Tituj te huadhenies ne njesite ekonomike brenda grupit			
iii	Tituj pronesia ne njesite ekonomike ku ka interesa pjesemarrrese			
iv	Tituj te huadhenies ne njesite ekonomike ku ka interesa pjesemarrrese			
v	Tituj te tjere te mbajtur si aktive afatgjata			
vi	Tituj te tjere te huadhenies			
Shuma II.1				
2 Aktive materiale				
i	Toka dhe ndertesat			
ii	Impiante dhe makineri		8,504,027	8,504,027
iii	Te tjera instalime dhe pajisje		8,217,286	5,416,781
iv	Parapagime per aktive materiale dhe ne proces		1,350,735	334,562
Shuma II.2			3,341,612	3,341,612
3	Aktivitet biologjike		21,413,660	17,596,982
4 Aktive jo materiale				
i	Koncesione, patenta, licenca, marka tregtare, te drejta dhe aktive te ngjashme			
ii	Emri i mire			
iii	Parapagime per AAJM			
Shuma II.4				
5	Aktive tatimore te shtyra			
Total Aktivitet Afatgjata				
Totali Aktivitet			21,413,660	17,596,982
Hartuesi i Pasqyrave Financiare			27,873,138	22,804,749

Hartuesi i Pasqyrave Financiare

Per Drejtimin e Njesise Ekonomike

HFG KONSULENT

GRISEJDA ÇELA



Pasqyra e Pozicionit Financiar (Balanci)
Detyrime dhe Kapitali


		Emertimi	Viti Raportues	Viti Paraardhes
		Detyrime afatshkurtra		
1		Titujt e huamarrjes		
2		Detyrime ndaj institucioneve te kredise	13,732,912	10,053,892
3		Arketime ne avance per porosi		
4		Te pagueshme per aktivitetin e shfrytezimit	4,545,893	3,255,545
5		Deftesa te pagueshme		
6		Te pagueshme ndaj njesive ekonomike brenda grupit		
7		Te pagueshme ndaj njesive ekonomike ku ka interesa pjesemarre	6,660,000	6,660,000
8		Te pagueshme nga punonjesve dhe sigurimeve shoqerore/shend	348,063	250,879
9		Te pagueshme per detyrimet tatimore	145,393	
10		Te pagueshme per shpenzime te konstatuara		
11		Te ardhura te shtyra		
12		Provizione		
Total		Detyrime afatshkurtra	25,432,262	20,220,316
II		Detyrime afatgjata		
		Titujt e huamarrjes		
2		Detyrime ndaj institucioneve te kredise	686,435	964,677
3		Arketimet ne avance per porosi		
4		Te pagueshme per aktivitetin e shfrytezimit		
5		Deftesa te pagueshme	4	
6		Te pagueshme ndaj njesive ekonomike brenda grupit		
7		Te pagueshme nga njesive ekonomike ku ka interesa pjesemarrese		
8		Te tjera te pagueshme		
9		Te pagueshme per shpenzime te konstatuara		
10		Te ardhura te shtyra		
11		Provizione		
	i	Provizione per pensionet		
	ii	Provizione te tjera		
Shuma		II.11		
	12	Detyrime tatimore te shtyra		
Total		Detyrime afatgjata	686,439	964,677
III		Kapitali dhe Rezervat		
		Kapitali i nenshkuar		
2		Primi i lidhur me kapitalin	100,000	100,000
3		Rezerva rivleresimi		
4		Rezerva te tjera		
	i	Rezerva ligjore		
	ii	Rezerva statutore		
	iii	Rezerva te tjera		
Shuma		III.4	1,194,108	1,214,714
	5	Fitimi i pashperndare	1,194,108	1,214,714
	6	Fitim/Humbja e vitit		
Total		Kapitali dhe Rezervat	460,329	305,042
Totali Detyrime dhe Kapitali			1,754,437	1,619,756
			27,873,138	22,804,749

Hartuesi i Pasqyrave Financiare

Per Drejtimin e Njesise Ekonomike

HFG-KONSULENT

GRISEJDA ÇELA




Pasqyra e Performances
(Pasqyra e te ardhurave dhe shpenzimeve)
Forma Shpenzimet e shfrytezimit te klasifikuara sipas natyres

Nr	Përshkrimi i Elementëve	Shëni	2017	2016
	Të Ardhura nga Aktiviteti i Shfrytëzimit	13	41488790	38615197
	Ndryshimi në Inventarin e Produkteve të gatshme dhe prodhimit		124140	89082
	Puna e Kryer nga Nj.E dhe e kapitalizuar		0	0
	Të Ardhura të Tjera të Shfrytëzimit		1421464	376588
	Lënda e Parë dhe Materiale të Konsumueshme	14	35689728	-33232004
	1.Lënda e Parë dhe Materiale të Konsumueshme		35055393	-32671326
	2.Të Tjera Shpenzime		634335	-560678
	Shpenzime Personeli	15	4778123	-4085667
	1.Paga dhe Shpërblime		4094364	-3501000
	2.Shpenzime për Sigurime Shoqërore dhe Shëndetësore		683759	-584667
	Zhvlerësimi i Aktiveve Afatgjata Materiale	9	1275371	0
	Shpenzime Konsumi dhe Amortizimi	9	556133	-366691
	Shpenzime të Tjera Shfrytëzimi	16	719238	-398418
	Totali i shpenzimeve (shuma 5-9)		41743222	-765109
	Fitimi(Humbja) nga Aktiviteti i Shfrytëzimit (1-9)		1291172	998087
	Të Ardhura të Tjera			
	1.Të Ardhura nga Aktiviteti Pjesëmarrës në Njesi të Tjera Ekon.		0	0
	2.Të Ardhura Nga Investimet dhe Huate e Tjera		0	0
	3.Interesa të Arketueshem dhe të Ardhura të Tjera të Ngjashme		0	0
	Totali të ardhurave te tjera(12)		0	0
	Zhvlerësimi i Aktiveve dhe Investimeve Financiare (AASH)		0	0
	Shpenzime Financiare	17	710698	-636959
	1.Shpenzime Interesi dhe Shpenzime të Ngjashme		710698	-636959
	2.Shpenzimet e Tjera Financiare		0	0
	3.Totali i shpenzimeve financiare(14)		0	0
	Pjesa e Fitimit/(Humbjes) nga Pjesëmarrja		0	0
	Fitimi/(Humbja) Para Tatimit (11-15)		580474	361128
	Shpenzime(të ardhura) për Tatimin mbi Fitimin	18	0	-56086
	1.Shpenzimi Aktual i Tatimit mbi Fitimin		120146	-56086
	2.Shpenzime(të ardhura) i Tatim Fitimit të Shtyrë		0	0
	3.Pjesa e Tatim Fitimit të Pjesemarrjeve		0	0
	Fitimi/(Humbja) e Vitit Financiar (16-17)		460328	305042
	Fitimi/(Humbja) Për:			
	Pronarët e Njesisë Ekonomike Mëmë		0	0
	Interesat Jo-Kontrolluese		0	0
	B PASQYRA E TE ARDHURAVE GJITHEPERFSHIRESE		0	0
Nr	Përshkrimi i Elementeve	Shëni	2017	2016
	Fitimi/(Humbja) e Vitit Financiar		460328	305042
	Diferencat nga Përkthimi i Monedhës në Veprimtari të Huaja		0	0
	Diferencat nga Rivlerësimi i Aktiveve Afatgjata Materiale		0	0
	Diferencat nga Rivlerësimi i Aktiveve Financiare të Mbaj.Shitje		0	0
	Pjesa e të Ardhurave Gjithëpërfshirëse nga Pjesemarrjet		0	0
	Të Tjera të Ardhura Gjithëpërfshirëse për Vitin		0	0
	Totali i të Ardhurave Gjithëpërfsh. për Vitin (2-6)		0	0
	Totali i të Ardhurave/(Humbjeve) Gjithëpërfshirëse (1+/-7)		460328	305042
	Pronarët e Njesisë Mëmë		0	0
	Interesat Jo-Kontrolluese		0	0

Hartuesi i Pasqyrave Financiare
HFG KONSULENT

Per Drejtimin e Njesisë Ekonomike

PASQYRA E FLUKSIT TE MJETEVE MONETARE

METODA INDIREKTE

Nr	Pershkrimi i Elementeve	Shënimet	2017	2016
I	Fluksi i Mjeteve Monetare nga Aktiv.Shfrytëzimit			
	Fitimi/(Humbja) e Vitit Financiar		460329	305042
	Rregullimet për shpenzimet jomonetare:		0	0
	Shpenzime Financiare Jo-Monetare		0	0
	Shpenzime për Tatimin mbi Fitimin Jo-Monetar		0	0
	Shpenzime Konsumi dhe Amortizimi		556133	366691
	Zhvlerësimi i Aktiveve Afatgjata Materiale		0	0
	Fitimi nga Shitja e Aktiveve Afatgjata Materiale(Fluksi i perfshir.		0	0
	Ndryshimet në Aktivet dhe Detyrimet e Shfrytëzimit		1633064	1067450
	Rritje/Rënie në të Drejtat e Arketueshme dhe të Tjera		510281	-267583
	Rritje/Rënie në Inventarë		-410141	482440
	Rritje/Rënie në Detyrimet e Pagueshme		1517867	817343
	Rritje/Rënie në Detyrimet ndaj Punonjësve		15057	35250
	Mjete Monetare Neto nga Aktiv. e Shfrytëzimit		2649526	1739183
II	Fluksi i Mjeteve Monetare nga Aktiv. Investimit			0
	Para Neto të Perdorura për Blerjen e Filialeve		0	0
	Para Neto të Arketuara nga Shitja e Filialeve		0	0
	Pagesa për Blerjen e Aktiveve Afatgjata Materiale		-4372811	-5810871
	Arketime nga Shitja e Aktiveve Afatgjata Materiale		0	0
	Pagesa për Blerjen e Investimeve të Tjera		0	0
	Arketime nga Shitja e Investimeve të Tjera		0	0
	Dividende të Arketuar		0	0
	Mjete Monetare Neto nga Aktiv. e Investimit		-4372811	-5810871
III	Fluksi i Mjeteve Monetare nga Aktiv. Financimit			0
	Arketime nga Emetimi i Kapitalit Aksionar		0	0
	Arketime nga Emetimi i Aksioneve të Perdorura si Kolateral		0	0
	Hua të Arketuara		6810705	10053892
	Pagesa e kostove transaksionale (Hua dhe Kredi)		0	0
	Riblerje e Aksioneve të Veta		0	0
	Pagesa e Aksioneve të Perdorura si Kolateral		0	0
	Pagesa e Huave		-3409923	-5960650
	Pagese e Detyrimeve prej Qirase Financiare		0	0
	Pagese detyrime dal nga kontrolli tatimor		-325646	0
	Dividende të Paguar		0	0
	Mjete monetare Neto nga Aktiv. e Financimit		3075136	0
IV	Rritje/Rënie Neto në Mjetet Monetare dhe Ekuivalentet e Ty.		1351851	21554
	Mjetet Monetare dhe Ekuivalentet në Fillim të Periudhës		187066	165512
	Efkti i Lulatjeve të Kursit të Kembimit		0	
	Mjetet Monetare dhe Ekuivalentet në Fund te Periudhës		1538917	187066

Hartuesi i Pasqyrave Financiare

Per Drejtimin e Njesise Ekonomike

HFG KONSULENT

GRISEJDA ÇELA




Pasqyra e Ndryshimeve në Kapitalin Neto

Nr	Përshkrimi i Elementëve	Kapitali i Nënshkruar	Kapitalin	Rezerva Rivlerësim	Rezerva Ligjore	Rezerva Statuore	Rezerva të Tjera	Fitimet e Pashpërndara	Fitim / Humbja e Vitit	Totali
A	Pozicioni financiar më 31 Dhjetor 2015	100000	0	0	0	0	353505	0	861209	1314714
	Efektë i ndryshimeve në politikat kontabël	0	0	0	0	0	0	0	0	0
	Pozicioni financiar i rideklaruar më 1 Janar 2016	100000	0	0	0	0	353505	0	861209	1314714
1	Të ardhura totale gjithëpërfshirëse për vitin:									
	Fitim / Humbja e vitit	0	0	0	0	0	0	0	305042	305042
	Të ardhura të tjera gjithëpërfshirëse	0	0	0	0	0	0	0	305042	305042
	Totali i të ardhura gjithëpërfshirëse për vitin:	0	0	0	0	0	0	0	0	0
2	Transaksionet me pronarët e njësisë ekonomike të njohura direkt n									
	Emetimi i kapitalit të nënshkruar(+ndryshimet brenda zerave)	0	0	0	0	0	861209	0	(861209)	0
	Dividendë të paguar	0	0	0	0	0	0	0	0	0
	Totali i transaksioneve me pronarët e njësisë ekonomike	0	0	0	0	0	0	0	0	0
B	Pozicioni financiar më 31.Dhjetor etor 2016	100000	0	0	0	0	1214714	0	305042	1619756
	Efektë i ndryshimeve në politikat kontabël	0	0	0	0	0	0	0	0	0
	Pozicioni financiar i rideklaruar më 1 Janar 2017	100000	0	0	0	0	1214714	0	305042	1619756
1	Të ardhura totale gjithëpërfshirëse për vitin:									
	Fitim / Humbja e vitit	0	0	0	0	0	0	0	0	0
	Të ardhura të tjera gjithëpërfshirëse	0	0	0	0	0	0	0	0	0
	Totali i të ardhura gjithëpërfshirëse për vitin:	0	0	0	0	0	0	0	460329	460329
2	Transaksionet me pronarët e njësisë ekonomike të njohura direkt n									
	Emetimi i kapitalit të nënshkruar(+ndryshimet brenda zerave)	0	0	0	0	0	0	0	0	0
	Dividendë të paguar	0	0	0	0	0	0	0	0	0
	Totali i transaksioneve me pronarët e njësisë ekonomike	0	0	0	0	0	(20606)	0	(305042)	(325648)
C	Pozicioni financiar më 31.Dhjetor 2017	100000	0	0	0	0	1194108	0	460329	1754437
	Hartuesi i Pasqyrave Financiare	100000	0	0	0	0	1194108	0	460329	1754437

HFG KONSULENT

Per Drejtimin e Njesisë Ekonomike



Handwritten signature: B. Buzaj 2017

SHENIMET SPJEGUESE

Sqarim:

Dhënia e shënimeve shpjeguese në këtë pjesë është e detyrueshme sipas SKK 2 i permiresuar Pletesimi i te dhenave të kësaj pjese duhet të bëhet sipas kërkesave dhe strukturës standarte te percaktuara ne SKK 2 te permiresuar. Rradha e dhenies se spjegimeve duhet te jete :

- a) Informacion i përgjithshëm dhe politikat kontabël
- b) Shënimeve qe shpjegojnë zërat e ndryshëm të pasqyrave financiare
- c) Shënime të tjera shpjeguese

A I Informacion i përgjithshëm

- 1 Kuadri ligjor: Ligjit 9228 dt 29.04.2004 "Per Kontabilitetin dhe Pasqyrat Financiare"
- 2 Kuadri kontabel i aplikuar : Stndartet Kombetare te Kontabilitetit ne Shqiperi.(SKK 2)
- 3 Baza e pergatitjes se PF : Te drejta dhe detyrimet e konstatuara.(SSK 1)
- 4 Parimet dhe karakteristikat cilesore te perdorura per hartimin e P.F. : (SKK 1)
 - a) NJESIA EKONOMIKE RAPORTUSE ka mbajtur ne llogarite e saj aktivet,pasivet dhe transaksionet ekonomike te veta.
 - b) VIJIMESIA e veprimtarise ekonomike te njesise sone raportuse eshte e siguruar duke mos pasur ne plan ose nevojte nderprerjen e aktivitetit te saj.
 - c) KOMPENSIM midis nje aktivi dhe nje pasivi nuk ka , ndersa midis te ardhurave dhe shpenzimeve ka vetem ne rastet qe lejohen nga SKK.
 - d) KUPTUSHMERIA e Pasqyrave Financiare eshte realizuar ne masen e plote per te gene te qarta dhe te kuptushme per perdorues te jashtem qe kane njohuri te pergjitheshme te mjaftueshme ne fushen e kontabilitetit.
 - e) MATERIALITETI eshte vleresuar nga ana jone dhe ne baze te tij Pasqyrat Financiare jane hartuar vetem per zera materiale.
 - f) BESUSHMERIA per hartimin e Pasqyrave Financiare eshte e siguruar pasi nuk ka gabime materiale duke zbatuar parimet e meposhteme :
 - Parimin e paraqitjes me besnikeri
 - Parimin e perparemise se permbajtjes ekonomike mbi formen ligjore
 - Parimin e paaneshmerise pa asnje influencim te qellimshem
 - Parimin e maturise pa optimizem te teperuar,pa nen e mbivleresim te qellimshem
 - Parimin e plotesise duke paraqitur nje pamje te vertete e te drejte te PF.
 - Parimin e qendrushmerise per te mos ndryshuar politikat e metodat kontabel
 - Parimin e krahasushmerise duke siguruar krahasimin midis dy periudhave.

A II Politikat kontabël

Per percaktimin e kostos se inventareve eshte zgjedhur metoda "FIFO" (hyrje e pare , dalje e pare.(SKK 4)

Vleresimi fillestar i nje elementi te AAM qe ploteson kriteret per njohje si aktiv ne bilanc eshte vleresuar me kosto. (SKK 5; 11)

Per prodhimin ose krijimin e AAM kur kjo financohet nga nje hua,kostot e huamarrjes (dhe interesat) eshte metoda e kapitalizimit ne koston e aktivit per periudhen e investimit.(SKK 5)

Per vleresimi i mepaseshem i AAM eshte zgjedhur modeli i koston duke i paraqitur ne bilanc me kosto minus amortizimin e akumuluar. (SKK 5)

Per llogaritjen e amortizimit te AAM (SKK 5) njesia jone ekonomike ka percaktuar si metode te amortizimit te ndertesave metoden lineare dhe per AAM te tjera metoden e amortizimit mbi bazen e vlefes se mbetur ndersa normat e amortizimit jane perdorur te njellojta me ato te sistemit fiskal ne fuqi dhe konkretisht :

- Per ndertesat me 5 % te vlefes se mbetur
- Komputera e sisteme informacioni me 25 % te vlefes se mbetur
- Te gjitha AAM te tjera me 20 % te vlefes se mbetur

Per llogaritjen e amortizimit te AAJM (SKK 5) njesia ekonomike raportuese ka percaktuar si metode te amortizimit metoden lineare me normen e amortizimit me 15 % ne vit.

SHENIMET SPJEGUESE

Shënime të shpjegojnë zërat e ndryshëm të pasqyrave financiare

Shënime të tjera shpjeguese

Ngjarje të ndodhura pas dates së bilancit për të cilat behen rregullime apo ngjarje të

Gabime materiale të ndodhura në periudhat kontabel të mëparshme të konstatuara gjatë

Hartuesi i Pasqyrave Financiare
HFG KONSULENT

Per Drejtimin e Mjesise Ekonomike
GRISEJDA CELA

