

Emertimi dhe Forma ligjore

" Dupi-Frut" sh.p.k.

NIPT-i

L52603801R

Adresa e Selise

Lagja Nr. 5

Kavaje

Data e krijimit

03/02/2015

Nr. i Regjistrimit Q.K.R.

CN-840567-01-15

Veprimtaria Kryesore

Prodhimi e fruta perimeve ne fushë te hapur dhe ne sera. Import eksport e tregetim me shumice dhe pakice te fruta perimeve si dhe mallrave te ndryshem ushqimore, mjekesore, industrial te perdorimit te gjere brenda dhe jashte vendit, hapje e dhomave frigo

PASQYRAT FINANCIARE

(Ne zbatim te Standartit Kombetar te Kontabilitetit Nr.2 dhe Ligjit Nr. 9228 Date 29.04.2004 Per Kontabilitetin dhe Pasqyrat Financiare)

Viti 2017

LuraTech

Document Processing Solutions

Pasqyra Financiare jane individuale

Po

Pasqyra Financiare jane te konsoliduara

Jo

Pasqyra Financiare jane te shprehura ne

Leke

Pasqyra Financiare jane te rumbullakosura ne

Leke

Periodha Kontabel e Pasqyrave Financiare

Nga

01.01.2017

Deri

31.12.2017

Data e mbylljes se Pasqyrave Financiare

16 Mars 2018

Pasqyrat Financiare te Vitit 2017

Nr	A K T I V E T	Shenime	Periudha Raportuese	Periudha Para ardhese
I	AKTIVET AFATSHKURTRA	1	57,344,519	38,950,322
1	Aktivitet monetare	2	414,388	201,093
	> Banka	3	129,007	98,603
	> Arka	4	285,381	102,490
2	Derivative dhe aktive te mbajtura per tregtim	5		
3	Aktive te tjera financiare afatshkurtra	6	17,495,900	15,614,772
	> Kliente per mallra,produkte e sherbime	7	12,484,613	12,227
	> Debitore,Kreditore te tjere(Furnitore paradhenie)	8		6,327,040
	> Tatim mbi fitimin	9		
	> Tvsh	10	5,011,287	9,123,026
	> Te drejta e detyrime ndaj ortakeve	11		
	> TVSh dogana parapagim	12		152,479
	>	13		
4	Inventari	14	18,482,232	8,052,275
	> Lendet e para	15	8,242,924	
	> Inventari lmet	16	122,617	
	> Prodhim ne proces	17		
	> Produkte te gatshme	18	5,200,000	0
	> Mallra per rishitje	19	4,513,358	7,768,942
	> Parapagesa per furnizime	20	403,333	283,333
	> Mallra me autofature	21		
5	Aktive biologjike afatshkurtra	22		
6	Aktive afatshkurtra te mbajtura per rishitje	23		
7	Parapagime dhe shpenzime te shtyra	24	20,951,999	15,082,182
	> Shpenzime te periudhave te ardhshme	25	20,951,999	15,082,182
	>	26		
II	AKTIVET AFATGJATA	27	74,199,985	60,740,291
1	Investimet financiare afatgjata	28		
2	Aktive afatgjata materiale	29		
	> Toka	30		
	> Ndertesa	31	28,471,846	22,433,741
	> Makineri dhe paisje	32	45,683,034	37,371,109
	> Aktive tjera afat gjata materiale	33	45,105	935,441
3	Ativet biologjike afatgjata	34		
4	Aktive afatgjata jo materiale	35		
5	Kapitali aksioner i pa paguar	36		
6	Aktive te tjera afatgjata	37		
	TOTALI AKTIVEVE (I+II)	38	131,544,504	99,690,613

Pasqyrat Financiare te Vitit 2017

Nr	PASIVET DHE KAPITALI	Shenime	Periudha Raportuese	Periudha Para ardhese
I	PASIVET AFATSHKURTRA	39	99,659,061	80,631,841
	1 Derivativet	40		
	2 Huamarjet	41		
	> Overdraftet bankare	42		
	> Huamarje afat shkualtra	43		
	3 Huat dhe parapagimet	44	99,659,061	80,631,841
	> Te pagueshme ndaj furnitoreve	45	16,415,543	19,421,452
	> Te pagueshme ndaj punonjesve	46	3,046,516	774,015
	> Detyrime per Sigurime Shoq. Shend.	47	124,809	181,542
	> Detyrime talimore per TAP-in	48		0
	> Detyrime talimore per Tatim Filimin	49	88,404	
	> Detyrime talimore per Tvsh-ne	50		
	> Detyrime talimore per Tatimin ne Burim	51		
	> Te drejta e detyrime ndaj ortakëve	52	39,460,250	27,674,905
	> Dividende per tu paguar	53		0
	> Debitore dhe Kreditore te tjere	54	40,523,539	32,599,927
	4 Grantet dhe te ardhurat e shtyra	55		
	5 Provizionet afatshkurtra	56	0	0
II	PASIVET AFATGJATA	57	29,895,842	18,958,772
	1 Huat afatgjata	58	29,895,842	18,958,772
	> Huamarje afatgjate	59	29,895,842	18,958,772
	> Bono te konvertueshme	60	0	
	2 Huamarje te tjera afatgjata	61		
	3 Grantet dhe te ardhurat e shtyra	62		
	4 Provizionet afatgjata	63		
	TOTALI PASIVEVE (I-II)	64		
III	KAPITALI	65	1,989,602	100,000
	1 Aksionet e pakices (PF te konsoliduara)	66		
	2 Kapitali aksionereve te shoq. meme (PF te kons.)	67		
	3 Kapitali aksionar	68	100,000	100,000
	4 Primi aksionit	69		
	5 Njesite ose aksionet e thesarit (Negative)	70		
	6 Rezervat statutore	71		
	7 Rezervat ligjore	72		
	8 Rezervat e tjera	73		
	9 Fitimet e pa shperndara	74		
	10 Fitimi (Humbja) e vitit financiar	75	1,889,602	
	TOTALI PASIVEVE DHE KAPITALIT (I+II+III)	76	131,544,505	99,690,613

Pasqyra e te Ardhurave dhe Shpenzimeve 2017

(Bazuar ne klasifikimin e Shpenzimeve sipas Natyrës)

Nr	Pershkrimi Elementeve	Periudha Raportuese			Periudha Para ardhese
		Vite 2017	01.06-31.12.2017	01.01.-31.05.17	
1	Shlyjet neto	32,277,418	19,679,593	12,597,825	12,227
2	Te ardhura te tjera nga veprimtaria e shfrytezimit	27,077,418	14,479,593	12,597,825	
3	Ndrysh.ne Invent.prod.gatshme e prodhimit ne proces	5,200,000	5,200,000		
4	Materialet e konsumuara	16,457,632	5,648,372	10,809,260	
5	Kosto e punes	8,301,675	7,869,885	431,790	
	<i>Pagat e personalit</i>	6,671,019	6,301,019	370,000	
	<i>Shpenzimet per sigurime shoqerore e shendatesore</i>	1,630,656	1,568,866	61,790	
6	Amortizimet dhe zhvleresimet		0		
7	Shpenzime te tjera	5,248,275	4,521,391	726,884	12,227
8	Totali shpenzimeve (shumat 4 - 7)	30,007,582	18,039,648	11,967,934	12,227
9	Fitimi (humbja) nga veprimtarite e kryesore (1+2+/-3-8)	2,269,836	1,639,945	629,891	
10	Te ardhurat dhe shpenzimet financiare nga njesite e kontrolluara		0		
11	Te ardhurat dhe shpenzimet financiare nga pjesemarxhet		0		
12	Te ardhurat dhe shpenzimet financiare	-118,820	-118,820		
	121.0 <i>Te ardh.e shpenz. financ. nga inves.te tjera financ. a/fatgjata</i>		0		
122	<i>Te ardhurat dhe shpenzimet nga interesat</i>	-399,256	-399,256		
123	<i>Fitimet (Humbjet) nga kursi kembimit</i>	280,436	280,436		
124	<i>Te ardhura dhe shpenzime te tjera financiare</i>		0		
13	Totali i te Ardhurave dhe Shpenzimeve financiare	-118,820	-118,820		
14	Fitimi (humbja) para tatimit (9 +/- 13) (FISKALE)	2,151,016	1,521,125	629,891	
	<i>shpenzim i panjohur per efekt fiskal</i>	11,677	11,677		
15	Shpenzimet e tatimit mbi fitimin	261,415	229,920	31,495	
16	Fitimi (humbja) neto e vitit financiar (14 - 15)	1,889,601	1,291,205	598,396	
17	Elementet e pasqyrave te konsoliduara	0	0		

Pasqyra e Fluksit Monetar - Metoda Indirekte 2017

Nr	Pasqyra e fluksit monetar - Metoda Indirekte	Periudha Raportuese	Periudha Para ardhese
1	Fluksi i parave nga veprimtaria e shfrytezimit		
2	Fitimi para tatimit	2,151,016	0
3	Rregullime per :		
4	Amortizimin	0	0
5	Humbje nga kembimet valutore		
6	Te ardhura nga Investimet		
7	Shpenzime per interesa		
8	Rritje/renie ne tepricen e kerkesave te arketueshme nga aktiviteti, si dhe kerkesave te arketueshme te tjera	-2,165,470	-15,614,772
9	Rritje/renie ne Tepricen e inventarit	-10,429,957	-8,052,275
10	Rritje/renie ne tepricen e detyrimeve ,per tu paguar nga aktiviteti	19,027,220	80,385,721
11	MM te perfituara nga aktivitetet		
12	Interesi i paguar		
13	Tatim mbi fitimin i paguar	-261,415	0
14	<i>MM neto nga aktivitetet e shfrytezimit</i>	8,321,394	56,718,674
15	Fluksi monetar nga veprimtarite investuese		
16	Blerja e njesisese kontrolluar X minus parate e Arketuara		
17	Blerja e aktiveve afatgjata materiale	-13,459,694	-60,740,291
18	Kapitali i pronarit		
19	Interesi i arketuar		
20	Dividentet e arketuar		
21	<i>MM neto te perdoruara ne veprimtarite investuese</i>	-13,459,694	-60,740,291
22	Fluksi monetar nga aktivitetet financiare	10,937,070	0
23	Te ardhura nga huamarrje afatshkurtera		0
24	Te ardhura nga huamarrje afatgjata	10,937,070	18,958,772
25	Pagesat e detyrimeve te qerases financiare		
26	Shpenzime te periudhave te ardhshme	-5,869,817	-14,736,062
27	<i>MM neto e perdorur ne veprimtarite Financiare</i>	5,067,253	4,222,710
28	Rritja/Renia neto e mjeteve monetare	-71,047	201,093
29	Mjetet monetare ne fillim te periudhes kontabel	201,093	0
30	Mjetet monetare ne fund te periudhes kontabel	130,046	201,093

Shoqëria " Dupi-Frut " sh.p.k.

Pasqyra e Ndryshimeve ne Kapital 2017

Nje pasqyre e Konsoliduar

Nr	Emerfimi	Kapitali Aksionar qe i perket Aksionereve te Shoqerise Meme							Zoterimet e Aksionereve te Pakices	TOTALI
		Kapitali Aksionar	Primi Aksionet	Rezervat	Rezerva te konve	Filimi i	TOTALI			
I	Pozicioni me 31 dhjetor 2015	100,000								100,000
A	Efekti ndryshimeve ne politikat kontabel									
B	Pozicioni i rregulluar									
1	Efektet e ndryshimit te kurseve te kembimit gjate konsolidimit									
2	Totali i te Ardhurave dhe Shpenzimeve qe nuk jane njohur ne pasqyren e te Ardhurave dhe Shpenzimeve									
3	Filimi neto i vitit Financiar									0
4	Dividentet e paguar									0
5	ulje e kapitalit nga kontabilizimi i akti kontr									
6	Emetimi i Kapitalit Aksionar									
II	Pozicioni me 31 dhjetor 2016	100,000								100,000
1	Efektet e ndryshimit te kurseve te kembimit jate konsolidimit									
2	Totali i te Ardhurave dhe Shpenzimeve qe nuk jane njohur ne pasqyren e te Ardhurave dhe Shpenzimeve									
3	Filimi neto per periudhen kontabel							1,889,601		1,889,601
4	Dividentet e paguar									
5	ulje e kapitalit nga kontabilizimi i akti kontr									
6	Aksione te thesani te riblera									0
III	Pozicioni me 31 dhjetor 2017	100,000						1,889,601		100,000

SHENIMET SHpjEGUESE

Sqarim:

Dhënia e shënimeve shpjeguese në këtë pjesë është e detyrueshme sipas SKK 2. Plotesimi i te dhanave të kësaj pjese duhet të bëhet sipas kërkesave dhe strukturës standarte të percaktuara në SKK 2 dhe konkretisht paragrafeve 49-55. Rradha e dhenies së spjegimeve duhet të jete :

- a) Informacion i përgjithshëm dhe politikat kontabël
- b) Shënime të shpjegojnë zërat e ndryshëm të pasqyrave financiare
- c) Shënime të tjera shpjeguese

A | Informacion i përgjithshëm

- 1 Kuadri ligjor: Ligji 9228 dt 29.04.2004 "Per Kontabilitetin dhe Pasqyrat Financiare"
- 2 Kuadri kontabel i aplikuar : Standartet Kombetare te Kontabilitetit ne Shqiperi.(SKK 2; 49)
- 3 Baza e pergatitjes se PF : Te drejtat dhe detyrimet e konstatuara.(SSK 1, 35)
- 4 Parimet dhe karakteristikat cilesore te perdorura per hartimin e P.F. : (SKK 1; 37 - 69)
 - a) NJESIA EKONOMIKE RAPORTUSE ka mbajtur ne llogerite e saj aktivet,pasivet dhe transakcionet ekonomike te veta.
 - b) VIJIMESIA e veprimtarise ekonomike te njesise sone raportuse eshte e siguruar duke mos pasur ne plan ose nevojte nderprerjen e aktivitetit te saj.
 - c) KOMPENSIM midis nje aktivi dhe nje pasivi nuk ka , ndersa midis te ardhurave dhe shpenzimeve ka vetem ne rastet qe lejohen nga SKK.
 - d) KUPTUSHMERIA e Pasqyrave Financiare eshte realizuar ne masen e plote per te qene te qarta dhe te kuptushme per perdorues te jashtem qe kane njohuri te pergjitheshme te mjaftueshme ne fushen e kontabilitetit.
 - e) MATERIALITETI eshte vleresuar nga ana jone dhe ne baze te tij Pasqyrat Financiare jane hartuar vetem per zera materiale.
 - f) BESUSHMERIA per hartimin e Pasqyrave Financiare eshte e siguruar pasi nuk ka gabime materiale duke zbatuar parimet e meposhteme :
 - Parimin e paraqitjes me besnikeri
 - Parimin e perparesise se permbajtjes ekonomike mbi formen ligjore
 - Parimin e paaneshmerise pa asnje influencim te qellimshem
 - Parimin e maturise pa optimizem te teperuar,pa nen e mbivleresim te qellimshem
 - Parimin e plotesise duke paraqitur nje pamje te vertete e te drejte te PF;
 - Parimin e qendrushmerise per te mos ndryshuar politikat e metodat kontabel
 - Parimin e krahasushmerise duke siguruar krahasimin midis dy periudhave.

A II Politikat kontabël

Per percaktimin e koston se inventareve eshte zgjedhur metoda "FIFO" (hyrje e pare , dalje e pare).(SKK 4; 15)

Vleresimi fillestar i nje elementi te AAM qe ploteson kriteret per njohje si aktiv ne bilanc eshte vleresuar me kosto. (SKK 5; 11)

Per prodhimin ose krijimin e AAM kur kjo financohet nga nje hua,koston e huamarrjes (dhe interesat) eshte metoda e kapitalizimit ne koston e aktivit per periudhen e investimit.(SKK 5; 16)

Per vleresimi i mepaseshem i AAM eshte zgjedhur modeli i koston duke i paraqitur ne bilanc me kosto minus amortizimin e akumuluar. (SKK 5; 21)

Per llogaritjen e amortizimit te AAM (SKK 5; 38) njesia jone ekonomike ka percaktuar si metode te amortizimit te ndertesave metoden lineare dhe per AAM te tjera metoden e amortizimit mbi bazen e vlefes se mbetur ndersa normal e amortizimit jane perdorur te njellojta me ato te sistemit fiskal ne fuqi dhe konkretisht :

- Per ndertesat ne menyre lineare me 5 % ne vit.
- Komputera e sisteme informacioni me 25 % te vlefes se mbetur
- Te gjitha AAM te tjera me 20 % te vlefes se mbetur

Per llogaritjen e amortizimit te AAJM (SKK 5; 59) njesia ekonomike-raportuese ka percaktuar si metode te amortizimit metoden lineare ndersa normen e amortizimit me 15 % ne vit.

Ref.

SHENIMET SPJEGUESE

B Shënimet që shpjegojnë zërat e ndryshëm të pasqyrave financiare

I AKTIVET AFAT SHKURTERA

1 Aktivet monetare

3

Banka

Nr	Emri i Bankes	Monedha	Nr llogarise	Vlera ne valute	Kursi fund vitit	Vlera ne leke
1	Banka Kombetare Tregtare	Lek	508291661CL			31,776
2	Banka Kombetare Tregtare	Euro	508291661CL	90	133.0	11,966
3	Banka Kombetare Tregtare	USD	508291661CL	-125	111.1	(13,888)
4	Raiffaisen Bank	lek	1279986			5001
5	Raiffaisen Bank	euro	1279987	14	132.95	1861.3
6	Raiffaisen Bank	USD	1279988	499	111.1	55438.9
7	Union Bank	leke	160448863020128			17458
8	Union Bank	Euro	160448863020129	34	132.95	4520.3
9	Credins	euro	893606	157	132.95	20873.15
						0
			Totali			129,007

4

Arka

Nr	EMERTIMI	Vlera ne valute	Kursi fund vitit	Vlera ne leke
	Arka ne Leke			1,040
	Arka ne Euro			
	Arka ne Dollare			
	Totali			1,040

5

2 Derivative dhe aktive te mbajtura per tregtim

Shoqeria nuk ka derivative dhe aktive te mbajtura per tregtim

6

3 Aktive te tjera financiare afatshkurtra

7

> Kliente per mallra, produkte e sherbime

Fatura gjithsej	Nr	_____	Leke	12,484,613
a) Nga keto	Nr	_____	Leke	_____
pa likuiduara deri ne 30 dite	Nr	_____	Leke	_____
pa likuiduara deri ne 60 dite	Nr	_____	Leke	_____
pa likuiduara deri ne 90 dite	Nr	_____	Leke	_____
pa likuiduara permby nje vit	Nr	_____	Leke	_____
b) Nga faturat gjithsej	Nr	_____	Leke	_____
Fatura mbi 300 mije leke te prera	Nr	_____	Leke	_____
Fatura mbi 300 mije leke te likuid.	Nr	_____	Leke	_____

8

> Debitora, Kreditore te tjere

9	> <i>Tatim mbi fitimin</i>		0
	Tatimi i derdhur paradhenie	Leke	-
	Tatimi i vitit ushtrimor	Leke	261,415
	Tatimi i derdhur teper	Leke	0
	Tatim rimbursuar	Leke	
	Tatim nga viti kaluar	Leke	0
10	> <i>Tvsh</i>		5,295,629
	Tvsh e zbriteshme ne celje te vitit	Leke	0
	Tvsh e zbriteshme ne Blerje gjate vitit	Leke	
	Tvsh e pagueshme ne shitje gjate vitit	Leke	0
	ulje nga tvsh sipas shkresave te drt		
	tvsh ne shitje sipas rivlesimit nga insp.dr		
	Tvsh e zbriteshme ne mbyllje te vitit	Leke	0
		leke	
11	> <i>Te drejte e detyrime ndaj ortakeve</i>		
12	>	Nuk ka	
13	>	Nuk ka	
14	4 Inventari	Leke	4,513,358
15	> <i>Lendet e para</i>	Nuk ka	
16	> <i>Inventari lmet</i>	Nuk ka	
17	> <i>Prodhim ne proces</i>	Nuk ka	
18	> <i>Produkte te gatshme</i>	Nuk ka	
19	> <i>Mallra per rishitje</i>	Leke	4,513,358
20	> <i>Parapagesa per furnizime</i>	Leke	403,333
21	>	Nuk ka	
22	5 Aktive biologjike afatshkurtra	Nuk ka	
23	6 Aktive afatshkurtra te mbajtura per rishitje	Nuk ka	
24	7 Parapagime dhe shpenzime te shtyra	Nuk ka	
25	> <i>Shpenzime te periudhave te ardhshme</i>	Nuk ka	
26	>	Nuk ka	
27	II AKTIVET AFATGJATA	Nuk ka	

- 28 **1 Investimet financiare afatgjata** Nuk ka
- 29 **2 Aktive afatgjata materiale** Nuk ka

Analiza e posteve te amortizushme

Nr	Emertimi	Viti raportues			Viti paraardhes		
		Vlera	Amortizimi	Vl.mbetur	Vlera	Amortizimi	Vl.mbetur
30	Toka						
31	Ndertesa	28,471,846		28,471,846	22,433,741	0	22,433,741
32	Makineri,paisje	45,683,034	0	45,683,034	37,371,109	0	37,371,109
33	AAM te tjera	45,105		45,105	935441		935,441
		74,199,985	0	74,199,985	60740291		60740291

- 34 **3 Ativet biologjike afatgjata** Nuk ka
- 35 **4 Aktive afatgjata jo materiale** Nuk ka
- 36 **5 Kapitali aksioner i pa paguar** Nuk ka
- 37 **6 Aktive te tjera afatgjata** Nuk ka

I PASIVET AFATSHKURTRA

- 40 **1 Derivativet** Nuk ka
- 41 **2 Huamarjet** Nuk ka
- 42 **> Overdraftat bankare** Nuk ka
- 43 **> Huamarje afat shkurtra** Nuk ka
- 44 **3 Huat dhe parapagimet** Nuk ka

- 45 **> Te pagueshme ndaj furnitoreve**

Fatura gjithsej	Nr	Leke	16,415,543
a) Nga keto	Nr	Leke	
pa likuiduara deri ne 30 dite	Nr	Leke	
pa likuiduara deri ne 60 dite	Nr	Leke	
pa likuiduara deri ne 90 dite	Nr	Leke	
pa likuiduara permbi nje vit	Nr	Leke	
b) Nga faturat gjithsej	Nr	Leke	
Fatura mbi 300 mije leke te kontab.	Nr	Leke	
Fatura mbi 300 mije leke te likuid.	Nr	Leke	

- 46 **> Te pagueshme ndaj punonjesve** leke 3,046,516
- 47 **> Detyrime per Sigurime Shoq.Shend.** leke 124,809
- 48 **> Detyrime tatimore per TAP-in** leke 0
- 49 **> Detyrime tatimore per Tatim Fitimin** leke 88,404

50	> Detyrime tatimore per Tvsh-ne	Nuk ka	
51	> Detyrime tatimore per Tatimin ne Burim	Nuk ka	
52	> Te drejta e detyrime ndaj ortakëve	leke	39,460,250
53	> Dividente per tu paguar	Nuk ka	0
54	> Debitore dhe Kreditore te tjere	Nuk ka	40,523,539
55	4 Grantet dhe te ardhurat e shtyra	Nuk ka	
56	5 Provizionet afatshkurtra	Nuk ka	
	II PASIVET AFATGJATA	Nuk ka	
58	1 Huat afatgjata	Nuk ka	
59	> Hua, bono dhe detyrime nga qeraja financiare	Nuk ka	
60	> Bono te konvertueshme	Nuk ka	
61	2 Huamarje te tjera afatgjata	Nuk ka	
62	3 Grantet dhe te ardhurat e shtyra	Nuk ka	
63	4 Provizionet afatgjata	Nuk ka	
	III KAPITALI	Lekë	1,989,601
66	1 Aksionet e pakices (PF te konsoliduara)	Nuk ka	
67	2 Kapitali aksionereve te shoq.meme (PF te kons.)	Nuk ka	
68	3 Kapitali aksionar	leke4	100000
69	4 Primi aksionit	Nuk ka	
70	5 Njesite ose aksionet e thesarit (Negative)	Nuk ka	
71	6 Rezervat statutore	Nuk ka	
72	7 Rezervat ligjore	Nuk ka	
73	8 Rezervat e tjera	Nuk ka	0
74	9 Fitimet e pa shperndara	leke	0

75	10 Fitimi (Humbja) e vitit financiar	1,828,364						
	<ul style="list-style-type: none"> • Fitim e Humbje te ushtrimit • Shpenzime te pa zbriteshme • Fitimi para tatimit • Tatimi mbi fitimin 	<table border="0"> <tr> <td style="width: 10%;">Leke</td> <td style="border-bottom: 1px solid black; text-align: right;">2,151,016</td> </tr> <tr> <td>Leke</td> <td style="border-bottom: 1px solid black; text-align: right;">2,151,016</td> </tr> <tr> <td>Leke</td> <td style="border-bottom: 3px double black; text-align: right;">322,652</td> </tr> </table>	Leke	2,151,016	Leke	2,151,016	Leke	322,652
Leke	2,151,016							
Leke	2,151,016							
Leke	322,652							


C Shënime të tjera shpjeguese

Ndryshimi i shitjeve dhe blerjeve të deklaruar nga ana jone me situarten ne sistem, vjen si pasoje e kerkeses per sistemim qe kemi bere ne muajin shkurt te vitit 2014. Gabime materiale te ndodhura ne periudhat kontabel te mepareshme te konstatuara gjate periudhes rraportuese dhe qe korigjim nuk ka.

Per Drejtimin e Njesise Ekonomike

(Altin Dupi

Harbi
Sotir Gelo



"Dupi-Frut" Shpk

Aktivitet Afatqjara Materiale me vlera fillestare 2017

Nr	Emertimi	Sasia	Gjendje		Pakesime	Gjendje	
			1/1/2017	Shtesa		31/12/2017	
1	Toka						0
2	Ndertime		22,433,741	6,038,105			28471846
3	Makineri, pajisje		37,371,109	8,311,925	0		45683034
4	Mjete transporti		935,441		-890,336		45105
5	kompjuterike		0				0
6	Zyre		0				0
7							0
8							0
9							0
	TOTALI	0	60740291	14350030	-890336		74199965


Amortizimi A.A Materiale 2017

Nr	Emertimi	Sasia	Gjendje		Pakesime	Gjendje	
			1/1/2017	Shtesa		31/12/2017	
1	Toka		0	0			0
2	Ndertime						0
3	Makineri, pajisje, vegla				0		0
4	Mjete transporti						0
5	kompjuterike		0				0
6	Zyre						0
7							0
8							0
9							0
	TOTALI	0	0	0	0	0	0

Vlera Kontabel Neto e A.A Materiale 2017

Nr	Emertimi	Sasia	Gjendje		Pakesime	Gjendje	
			1/1/2017	Shtesa		31/12/2017	
1	Toka	0	0	0			0
2	Ndertime		22,433,741	6,038,105	0		28471846
3	Makineri, pajisje, vegla		37,371,109	8,311,925	0		45683034
4	Mjete transporti		935,441	0	-890,336		45105
5	kompjuterike		0				0
6	Zyre		0				0
7							0
8							0
9							0
	TOTALI	0	60740291	14350030	-890336		74199965

Administratori
(Altin Dupi)




Pasqyre Nr.1

Emri i Njesise Ekonomike Dupi-Frut

Në Lekë

ANEKS STATISTIKOR					
	TE ARDHURAT	Numri i Llogarise	Kodi Statistikor	Viti 2017	Viti 2016
1	Shtjet gjithsej (a + b + c)	70	11100	32,277,418	12,227
a)	Te ardhura nga shitja e Produktit te vet	701/702/703	11101		
b)	Te ardhura nga shitja e Shërbimeve	704	11102	32,277,418	12,227
c)	te ardhura nga shitja e Mallrave	705	11103		
2	Të ardhura nga shitje të tjera (a+b+c)	708	11104		
a)	Qeraja	7081	111041		
b)	Komisione	7082	111042		
c)	Transport per te tjeret	7083	111043		
3	Ndryshimet në inventarin e produkteve të gatshëm e prodhimeve në proces :	71	11201		
	Shtesat (+)		112011		
	Pakesimet (-)		112012		
4	Prodhimi per qellimet e vet ndermarrjes dhe per kapital : nga i cili: Prodhim i aktiveve afatgjate	72	11300		
			11301		
5	Të ardhura nga grantet (Subvencione)	73	11400		
6	Të tjera	75	11500		
7	Të ardhura nga shitja e aktiveve afatgjate	77	11600		
l)	Totali i te ardhurave l= (1+2+/-3+4+5+6+7+8)		11800	32277418	12227

Administratori
(Altin Dupi)



LURAT
Document Processing Solutions

SHPENZIMET		Numri i Llogarise	Kodi Statistikor	Viti 2017	Viti 2016
1	Blerje, shpenzime (a+/-b+c+/-d+e)	60	12100	16,457,632	-
a)	Blerje/shpenzime materiale dhe materiale të tjera	601+602	12101		
b)	Ndryshimet e gjëndjeve të Materialeve (+/-)		12102		
c)	Mallra të blera	605/1	12103	16,457,632	-
d)	Ndryshimet e gjëndjeve të Mallrave (+/-)		12104		
e)	Shpenzime për shërbime	605/2	12105		
2	Shpenzime për personelin (a+b)	64	12200	8,301,675	-
a-	Pagat e personelit	641	12201	6,671,019	-
b-	Shpenzimet për sig.shoqërore dhe shëndetsore	644	12202	1,630,656	-
3	Amortizimet dhe zhvlerësimet	68	12300	-	-
4	Shërbime nga të tretë (a+b+c+d+e+f+g+h+i+j+k+l+m)	61	12400	4,619,583	12,227
a)	Shërbimet nga nen-kontraktoret		12401		
b)	Trajtime të përgjithshme	611	12402		
c)	Qera	613	12403		
d)	Mirembajtje dhe riparime	615	12404		
e)	Shpenzime për Sigurime	616	12405		
f)	Kerkim studime	617	12406	17,926	
g)	Shërbime të tjera	618	12407	937,872	12,227
h)	Shpenzime për koncesione, patenta dhe licensa	623	12408		
i)	Shpenzime për publicitet, reklama	624	12409	300,000	
j)	Transferime, udhetime, dieta	625	12410		
k)	Shpenzime postare dhe telekomunikacioni	626	12411	11,677	
l)	Shpenzime transporti	627	12412	3,135,230	
	për Blerje	6271	124121	2,651,662	
	për shifje	6272	124122	483,568	
m)	Shpenzime për shërbime bankare	628	12413	216,878	
5	Tatime dhe taksa (a+b+c+d)	63	12500	628,692	
a)	Taksa dhe tarifa doganore	632	12501	83,178	
b)	Akoiza	633	12502	535,264	
c)	Taksa dhe tarifa vendore	634	12503	10,250	
d)	Taksa e regjistrimit dhe tatime të tjera	635+638	12504		
h)	Totali i shpenzimeve IJ=-(1+2+3+4+5)		12600	30,007,582	12,227

Informata:

Viti 2017

Viti 2016

1	Numri mesatar i të punësuarve	14000	8	8
2	Investimet	15000		
a)	Shtimi i aseteve fikse	15001		0
	nga të cilat: asete të reja	150011		0
b)	Pakesimi i aseteve fikse	15002		
	nga të cilat shifja e aseteve ekzistuese	150021		



NIPT
SUBJEKTI

L52603801R
Dupri-Frut shpk


Pasqyre Nr.3

	Aktiviteti	Te ardhurat nga aktiviteti	
1	Tregti	Tregti karburanti	
2	Tregti	Tregti ushqimore,pije	
3	Tregti	Tregti materiale ndertimi	
4	Tregti	Tregti cigaresh	
5	Tregti	Tregti makinash	32,277,418
6	Tregti	Farmaci	
7	Tregti	Eksport mallrash	
8	Tregti	Tregti te tjera	
I		Totali I te ardhurave nga tregtia	
9	Ndertim	Ndertim banese	
10	Ndertim	Ndertim pune publike	
11	Ndertim	Ndertime te tjera	
II		Totali I te ardhurave nga ndertimi	
12	Prodhim	Eksport, prodhime te ndryshme	
13	Prodhim	Fason te cdo lloji	
14	Prodhim	Prodhim materiale ndertimi	
15	Prodhim	Prodhim ushqimore	
16	Prodhim	Prodhim pije alkohike, etj	
17	Prodhim	Prodhime energji	
18	Prodhim	Prodhim hidrokarbure,	
19	Prodhim	Prodhime te tjera	
III		Totali i te ardhurave nga prodhimi	
20	Transport	Transport mallrash	
21	Transport	Transport malli nderkombetare	
22	Transport	Transport udhetarësh	
23	Transport	Transport udhetarësh nderkombetare	
IV		Totali i te ardhurave nga transporti	
24	Sherbimi	Sherbime financiare	
25	Sherbimi	Siguracione	
26	Sherbimi	Sherbime mjekesore	
27	Sherbimi	Bar restorante	
28	Sherbimi	Hoteleri	
29	Sherbimi	Lojra Fajti	
30	Sherbimi	Vepimtar televizive	
31	Sherbimi	Telekomunikacion	
32	Sherbimi	Eksport sherbimesh te ndryshme	
33	Sherbimi	Profesione te lira	
34	Sherbimi	Sherbime te tjera	
V		Totali i te ardhurave nga sherbimet	
		TOALI (I+II+III+IV+V)	32277418

Te punesuar mesatarisht per vitin 2017 :	Nr. I te punesuarve
Me page deri ne 19,000 leke	0
Me page nga 19,001 deri ne 30,000 leke	18
Me page nga 30,001 deri ne 66,500 leke	1
Me page nga 66,501 deri ne 84,100 leke	
Me page me te larte se 84,100 leke	
Totali	19

Administratori

(Altin Dupri)



Inventari i automjeteve ne pronesi te subjektit 2017

Nr	Lloji i automjetit	Kapaciteti	Targa	Vlera
1	Renault	1.5 ton	AA126GU	500,000
2	Fiat Double	0,5 ton	AA943PL	122,886
3				
4				
5				
6				
7				
8				
9				
10				
11				
12				
13				
14				
15				
16				
17				
18				
19				
20				
21				
22				
23				
24				
SHUMA				0

Perfaqesuesi Personi Juridik
(Altin Dupi)
(emer mbiemer, firme vule)

