

Emertimi dhe Forma ligjore EROIL SH.A
NIPT-i L32230076S
Adresa e Selise TIRANE Rruga "Pjeter Bogdani", Pallati 23/1, Kati 6, Apartamenti 24
Data e krijimit 23/10/13
Nr.i Regjistrimit Tregtar
Veprimtaria Kryesore Tregtim me shumice hidrokarbureve

PASQYRAT FINANCIARE


(Ne zbatim te Standartit Kombetar te Kontabilitetit nr.2 dhe Ligjit Nr.9228, Date 29.04.2004 "Per

Viti 2021

Pasqyrat Financiare jane individuale	_____	po
Pasqyrat Financiare jane te konsoliduara	_____	jo
Pasqyrat Financiare jane te shprehura ne	_____	ne leke
Pasqyrat Financiare jane te rumbullakoşura ne	_____	ne leke

Periudha Kontabel e Pasqyrave Financiare Nga 01.01.2021
Nga 31.12.2021

Data e mbylljes se Pasqyrave Financiare 31/03/22



Pasqyrat financiare te vitit
emri nga sistemi
NIPT nga sistemi
Lek/Mije Lek/Miljon Lek
Pasqyra e Pozicionit Financiar

2021
EROIL
L32230076S
LEK

	Periudha Raportuese	Periudha Para ardhese
AKTIVET		
Aktive afatshkurtra		
Mjete monetare		
Investime	35,348,753	198,988,798
<i>Ne tituj pronesie te njesive ekonomike brenda grupit *</i>		
<i>pjesmarrese</i>		
<i>aksione te veta</i>		
<i>Te tjera financiare</i>		
Te drejta te arketueshme		
<i>Nga aktiviteti i shfrytezimit</i>	2,898,170,205	2,745,807,324
<i>Nga njesite ekonomike brenda grupit *</i>		
<i>Nga njesite ekonomike ku ka interesa pjesmarrese</i>		
<i>Te tjera</i>	160,773,669	151,153,419
<i>Kapital i nenshkruar i papaguar</i>		
Inventaret		
<i>Lende e pare dhe materiale te konsumueshme</i>		
<i>Prodhime ne proces dhe gjysemprodukte</i>		
<i>Produkte te gatshme</i>		
<i>Mallra</i>	149,939,475	37,744,244
<i>Aktive biologjike (gje e gjalle ne rritje dhe majmeri)</i>		
<i>Te mbajtura per shitje</i>	1,532,807	
<i>Parapagime per inventar</i>		
Shpenzime te shtyra	617,971,709	528,320,764
Te arketueshme nga te ardhura te konstatuara		
Totali i aktiveve afatshkurtra	3,863,736,618	3,662,014,549
Aktive afatgjate		
Aktive financiare		
<i>Tituj pronesie te njesive ekonomike brenda grupit *</i>		
<i>Tituj pronesie te njesive ekonomike ku ka interesa pjesmarrese</i>		
<i>Tituj te huadhenies ne njesite ekonomike brenda grupit *</i>		
<i>pjesmarrese</i>		
<i>Tituj te tjere te mbajtur si aktive afatgjate</i>		
<i>Tituj te tjere te huadhenies</i>	6,086,314	6,086,314
Aktive materiale		
<i>Toka dhe ndertesa</i>	181,650,000	181,650,000
<i>Impiante dhe makineri</i>	1,465,812,823	1,465,669,824
<i>Te tjera instalime dhe pajisje</i>	33,798,751	27,587,200
<i>Parapagime per aktive materiale dhe ne proces</i>	828,231,024	795,520,817
<i>Te tjera</i>	161,344,315	161,344,315
Aktivitet biologjike		
Aktive jo materiale		
<i>aktive te ngjashme</i>	18,260,408	18,260,408
<i>Emri i mire</i>		
<i>Parapagime per AAJM</i>		
Aktivitet tatimore te shtyra		
Totali i aktiveve afatgjate	2,695,183,635	2,656,118,878
TOTALI I AKTIVEVE	6,558,920,253	6,318,133,427




DETYRIMET DHE KAPITALI

Detyrime afatshkurtra		
<i>Titujt e huamarrjes</i>		
<i>Detyrime ndaj institucioneve te kredise</i>	707,287,606	700,602,644
<i>Aktetime ne avance per porosi</i>		
<i>Te pagueshme per aktivitetin e shfrytezimit</i>	811,074,082	605,871,219
<i>Deftesa te pagueshme</i>		
<i>Te pagueshme ndaj njesive ekonomike brenda grupit *</i>		
<i>pjesmarrese</i>		
<i>shoqerore/shendetsore</i>	256,056	337,923
<i>Te pagueshme per detyrime tatimore</i>	161,022	112,781
<i>Te tjera te pagueshme</i>	2,440,477,728	2,521,377,963
Te pagueshme per shpenzime te konstatuara		
Te ardhura te shtyra		
Provizione		
Totali i detyrimeve afatshkurtra	3,959,256,494	3,828,302,530
Detyrime afatgjata		
<i>Titujt e huamarrjes</i>		
<i>Detyrime ndaj institucioneve te kredise</i>	866,660,000	860,960,000
<i>Aktetime ne avance per porosi</i>	1,408,218,236	1,430,375,349
<i>Te pagueshme per aktivitetin e shfrytezimit</i>		
<i>Deftesa te pagueshme</i>		
<i>Te pagueshme ndaj njesive ekonomike brenda grupit *</i>		
<i>pjesmarrese</i>		
<i>Te tjera te pagueshme</i>	107,053,740	1,666,667
Te pagueshme per shpenzime te konstatuara		
Te ardhura te shtyra		
Provizione		
<i>Provizione per pensione</i>		
<i>Provizione te tjera</i>		
Detyrime tatimore te shtyra		
Totali i detyrimeve afatgjata	2,381,931,976	2,293,002,016
Detyrime totale	6,341,188,470	6,121,304,546
Kapitali dhe Rezervat		
Kapitali i nenshkuar		
Primi i lidhur me kapitalin	28,058,038	28,058,038
Rezerva rivleresimi		
Rezerva te tjera	123,450,000	123,450,000
<i>Rezerva ligjore</i>		
<i>Rezerva statutore</i>	1,314,398	1,314,398
<i>Rezerva te tjera</i>		
<i>Diferenca nga perkthimi i monedhes ne veprimtari te huaja</i>		
Fitimi/(humbja) e pashperndare	44,006,445	24,661,752
Fitimi/(humbja) e periudhes	20,902,903	19,344,693
Totali i kapitalit qe i takon pronareve njesise ekonomike	217,731,784	196,828,881
Interesa jo-kontrollues		
Totali i kapitalit	217,731,784	196,828,881
TOTALI I DEYRIMEVE DHE KAPITALIT	6,558,920,253	6,318,133,427

Check

(0)

* ne rastin e pasqyrave financiare te konsoliduara llogarite me njesite ekonomike brenda grupit eliminohen dhe nuk paraqiten ne pasqyren e pozicionit financiar



Pasqyrat financiare te vitit emri nga sistemi NIPT nga sistemi Lek/Mije Lek/Miljon Lek Pasqyra e Performances (sipas natyres)	2021 EROIL L32230076S LEK	
	Periudha Raportuese	Periudha Para ardhese
Te ardhurat nga aktiviteti i shfrytezimit		
Te ardhurat nga aktiviteti kryesor	8,524,456,405	5,490,214,286
Te ardhurat nga aktiviteti dytesor 1		
Te ardhurat nga aktiviteti dytesor 2		
Te ardhurat nga aktiviteti dytesor 3		
Te tjera te ardhura nga aktiviteti i shfrytezimit	4,046,856	453,871,838
Te ardhura nga ndryshimi ne inventarin e mallrave dhe prodhimet ne proces		
Te ardhura nga puna e kryer nga njesia ekonomike per qellimet e veta dhe e kapitalizuar		
Te ardhura te tjera te shfrytezimit		
Lenda e pare dhe materiale te konsumueshme		
Lenda e pare dhe materiale te konsumueshme	(8,136,141,019)	(5,158,846,359)
Te tjera shpenzime	(835,095)	
Shpenzime te personelit		
Paga dhe shperblime	(12,752,937)	(11,250,295)
Shpenzime te sigurimeve shoqerore/shendetesore	(1,958,679)	(1,694,486)
Shpenzimet per pensionet		
Zhvleresimi i aktiveve afatgjata materiale		
Shpenzime konsumi dhe amortizimi	(4,346)	(296,682)
Shpenzime te tjera shfrytezimi	(363,199,264)	(675,893,970)
Te ardhura te tjera		
Te ardhura nga njesite ekonomike brenda grupit*		
Te ardhura nga njesite ekonomike ku ka interesa pjesmarrese		
Te ardhura nga investimet dhe huate e tjera ne njesi ekonomike brenda grupit, pjese e aktiveve afatgjata *		
Te ardhura nga investimet dhe huate e tjera ne njesi ekonomike ku ka interesa pjesmarrese, pjese e aktiveve afatgjata		
Interesa te arketueshem dhe te ardhura te tjera te ngjashme nga njesi ekonomike brenda grupit *		
Interesa te arketueshem dhe te ardhura te tjera te ngjashme nga njesi ekonomike ku ka interesa pjesmarrese		23,142,411
Zhvleresim i aktiveve financiare dhe investimeve financiare te mbajtura si aktive afatshkurtra		
Shpenzime financiare		
Shpenzime interesi dhe shpenzime te ngjashme	(75,748,145)	(96,352,285)
Shpenzime interesi dhe shpenzime te ngjashme per tu paguar tek njesite ekonomike brenda grupit *		
Shpenzime te tjera financiare	86,727,874	
Pjesa e fitimit/(humbjes) financiare nga pjesmarrjet		
Te tjera (pershkruaj)		
Fitimi/(humbja) para tatimit	24,591,650	22,894,458
Tatimi mbi fitimin		
Tatimi mbi fitimin e periudhes	(3,688,748)	(3,549,765)
Tatim fitimi i shytyre		
Pjesa e tatim fitimit te pjesemarrjeve		
Fitimi/(Humbja) e periudhes/vitit (A)	20,902,903	19,344,693
Te ardhura te tjera gjitheperfshirese per periudhen/vitin:		
Diferenca (+/-) nga perkhimi i monedhes ne veprimtari te huaja		
Diferenca (+/-) nga rivleresimi i aktiveve afatgjata materiale		
Diferenca (+/-) nga rivleresimi i aktiveve financiare te mbajtura per shitje		
Pjesa e te ardhurave gjitheperfshirese nga pjesmarrjet		
Te tjera (pershkruaj)		
Totali i te ardhurave te tjera gjitheperfshirese per periudhen/vitin (B)	0	0
Totali i te ardhurave gjitheperfshirese per periudhen/vitin (A+B)	20,902,903	19,344,693
Totali i te ardhurave gjitheperfshirese per :		
Pronaret e njesise ekonomike meme		
Interesat jo-kontrollues		

* ne rastin e pasqyrave financiare te konsoliduara llogarite me njesite ekonomike brenda grupit eliminohen dhe nuk paraqiten ne pasqyren e performances

ADMINISTRATOR
Olsi DERHEMI

Olsi Derhemi




Pasqyrat financiare te vitit
emri nga sistemi
NIPT nga sistemi
Lek/Mije Lek/Miljon Lek
Pasqyra e fluksit te mjeteve monetare (metoda indirekte)

2021
EROIL
L32230076S
LEK

	Periudha Raportuese	Periudha Para ardhese
Fluksi mjeteve monetare nga/perdorur ne aktivitetin e shfrytezimit:		
Fitimi/(Humbja) e periudhes	24,591,650	22,894,458
<i>Rregullime per shpenzimet jo-monetare:</i>		
Shpenzimet financiare jomonetare		
Shpenzime per tatimin mbi fitimin jo-monetar (diferenca shpenzim - pagese gjate periudhes)	(3,688,748)	(3,549,765)
Shpenzime konsumi dhe amortizimi		
Zhvleresimi i aktiveve afatgjata materiale		
Zhvleresimi i te drejtave te arketueshme		
Ulje ne vleren neto te realizueshme per inventaret		
Provizione per shpenzime		
Shpenzime te konstatuara		
Te ardhura te konstatuara		
Te tjera		
Te tjera		
Fluksi i mjeteve monetare i perfshire ne aktivite investuese (Fitim)/humbja nga shitja e aktiveve afatgjata materiale (Fitim)/humbja nga investimet ne pjesmarrje Interesa te fituara Te tjera (<i>pershkruaj</i>)		
Ndryshim ne aktivet dhe detyrimet e shfrytezimit		
Renie/(Rritje) ne te drejtat e arketueshme dhe te tjera	(251,634,076)	(380,277,464)
Renie/(Rritje) ne inventar	(113,728,038)	(13,246,861)
Rritje/(Renie) ne detyrime te pagueshme	124,302,628	(4,623,471)
Rritje/(Renie) ne detyrime per punonjesit	(33,626)	108,985
Te tjera (<i>pershkruaj</i>)	105,387,073	1,666,667
Mjete monetare neto nga/ perdorur ne aktivitetin e shfrytezimit	(114,803,136)	(377,027,451)
Fluksi i mjeteve monetare nga/ perdorur ne aktivitetin e investimit		
Pagesa per blerjen e aktiveve afatgjata materiale	(39,064,757)	(288,029,420)
Arketime nga shitja e aktiveve afatgjata materiale		
Para te perdorura per blerjen e filjaleve (netuar me shumen e mjeteve monetare pjese e aktiveve neto te biera)		
Para te arketuara nga shitja e filjaleve (netuar me shumen e mjeteve monetare pjese e aktiveve neto te shitura)		
Pagesa per blerjen e investimeve te tjera		
Arketime nga shitja e investimeve te tjera		
Dividende te arketuar		
Interesa te arketuara		
Te tjera (<i>pershkruaj</i>)		
Mjete monetare neto nga/perdorur ne aktivitetin e investimit	(39,064,757)	(288,029,420)
Fluksi i mjeteve monetare nga/perdorur ne aktivitetin e financimit		
Arketime nga emetimi i kapitalit te nenshkruar		
Arketime nga emetimi i aksioneve te perdorura si kolateral		
Hua te arketuara	0	(1,502,800)
Pagesa e kostove te transakcionit qe lidhet me kredite dhe huate		
Riblerje e aksioneve te veta		
Pagesa e aksioneve te perdorura si kolateral		
Pagesa e huave	(9,772,152)	(30,621,255)
Pagese e detyrimeve te qirase financiare		
Interes i paguar		
Dividende te paguar pronareve te njesive ekonomike meme		
Dividende te paguar interesave jokontrollues		
Te tjera (<i>pershkruaj</i>)		860,960,000
Mjete monetare neto nga/perdorur ne aktivitetin e financimit	(9,772,152)	828,835,945
Rritje/(renie) neto ne mjetet monetare dhe ekuivalente me to	(163,640,045)	163,779,074
Mjete monetare dhe ekuivalente me to ne fillim	198,988,798	35,209,724
Efekti i luhatjeve te kurseve te kembimit te mjeteve monetare		
Mjete monetare dhe ekuivalente me to ne fund	35,348,753	198,988,798

ADMINISTRATOR
Olsi DERHEMI

Olsi Derhemi




	Primi i lidhur	Rezerva rrytershme	Rezerva te tjera	veprimet e tjera	Fundet/ (huajtjet) e pajshperdara	Fundet/ (huajtjet) e pajshperdara	Totali	Diferenca nga perkitimi moneedhese	Totali	Interesa jekontrollues	Totali
Porticioni financiar ne fillim	28,058,038	0	1,314,398	0	4,486,348	0	33,858,784	0	33,858,784	0	0
Ereksti i ndryshimeve ne politikat kontabile	0	0	0	0	0	0	0	0	0	0	0
Porticioni financiar i rihedonuar ne fillim	28,058,038	0	1,314,398	0	4,486,348	0	33,858,784	0	33,858,784	0	0
Te ardhurat totale gjithepërshirëse te periudhes:											
Fundet/(huajtjet) e periudhes											
Te ardhura te tjera gjithepërshirëse											
Tarime aktuale dhe te shlyra te njohura drejtpërdrejt ne kapital					19,344,693		19,344,693		19,344,693		19,344,693
Totali i te ardhurave gjithepërshirëse per periudhen					123,450,000		123,450,000		123,450,000		123,450,000
Transaksione per proramet e njësise ekonomike te njohura direkt ne kapital:											
Emerim i kapitalit te nenshkruar	0	123,450,000	0	0	0	19,344,693	142,794,693	0	142,794,693	0	142,794,693
Dividende te shperndare											
Perzaktime te tjera per rezultatin e periudhes (qershtorraj)						20,175,404	20,175,404		20,175,404		20,175,404
Totali i transaksioneve per proramet e njësise ekonomike	0	123,450,000	0	0	0	19,344,693	162,970,097	0	162,970,097	0	162,970,097
Porticioni financiar ne fund (viti paraqarshes)	28,058,038	0	1,314,398	0	24,661,752	19,344,693	196,828,881	0	196,828,881	0	196,828,881
Te ardhurat totale gjithepërshirëse te periudhes:											
Fundet/(huajtjet) e periudhes											
Te ardhura te tjera gjithepërshirëse											
Tarime aktuale dhe te shlyra te njohura drejtpërdrejt ne kapital											
Totali i te ardhurave gjithepërshirëse per periudhen	0	0	0	0	0	0	0	0	0	0	0
Transaksione per proramet e njësise ekonomike te njohura direkt ne kapital:											
Emerim i kapitalit te nenshkruar	0	0	0	0	0	0	0	0	0	0	0
Dividende te shperndare											
Perzaktime te tjera per rezultatin e periudhes (qershtorraj)											
Totali i transaksioneve per proramet e njësise ekonomike	0	0	0	0	0	0	0	0	0	0	0
Porticioni financiar ne fund (viti aktual)	28,058,038	0	1,314,398	0	44,006,445	20,902,903	217,731,784	0	217,731,784	0	217,731,784

ADMINISTRATOR
 Olsi DERHEMI

0880

Shekulli



**FORMULAR I DEKLARIMIT DHE
PAGESES SE TATIMIT MBI FITIMIN**

Numri i Vendosijes se Dokumentit (NVD)
(Vetem per perdorim zyrtar)



(2) Periudha tatimore

21-A

(1) Numri Serial: _____

Numri Identifikues i Personit te Tatueshem (NIPT):

(3) L32230076S

Emri Tregtar i Personit te Tatueshem:

(4) EROIL

Emri Mbiemri i Personit Fizik:

(5) _____

Adresa:

(6) Rruga Donika Kastrioti, pallati nr.8, kati 3,
Apartamenti nr.2/4

Qyteti/Komuna/Rrethi:

Tirana, Tirane, Tirane

Numri Telefonit:

(7) _____

Lajmëroni nëse informacioni i mësipërm është jo i plotë ose ka ndryshuar

Llogaritja e rezultatit

Te ardhurat dhe shpenzimet

Të ushtrimit

Tatimore

(8/9) Te ardhurat

(8)	8,528,503,261	(9)	8,528,503,261
-----	---------------	-----	---------------

(10/11) Shpenzimet

(10)	8,503,911,611	(11)	8,503,911,611
------	---------------	------	---------------

(12) Shpenzimet e pazbritshme

(12)		(12)	0
------	--	------	---

Rezultati

(13/14) Humbja

(13)	0	(14)	0
------	---	------	---

(15/16) Fitimi

(15)	24,591,650	(16)	24,591,650
------	------------	------	------------

(17) Humbje e mbartur

(17)		(17)	0
------	--	------	---

(18) Fitimi i tatueshem neto (16-17)

(18)		(18)	24,591,650
------	--	------	------------

Llogaritja e tatim fitimit

(19) Tatim fitimi me shkallen tatimore standarte

(19)	3,688,748
------	-----------

(20) Tatim fitimi me perqindje te tjera

(20)	0
------	---

(21) Tatim fitimi me perqindje te tjera

(21)	0
------	---

(22) Tatim fitimi (19+20+21)

(22)	3,688,748
------	-----------

(23) Tatim fitimi i shtyre

(23)	0
------	---

(24) Tatim Fitimi i detyrueshem për t'u paguar

(24)	3,688,748
------	-----------

