

# PASQYRAT FINANCIARE

( Mbeshtetur ne Ligjin nr. 9228 , date 29/04/2004 " Per Kontabilitetin dhe Pasqyrat Financiare",  
te ndryshuar, dhe ne Standartet Kombetare te Kontabiliteti - SKK 2 )

## Të dhëna identifikuese

- Emri **GJIROFARMA**  
- NIPT **K 43522610 E**  
- Adresa Vrisera Gjirokaster  
- Date e krijimit \_\_\_\_\_  
- Nr Rregj Tregt \_\_\_\_\_  
- Fusha e veprimtarisë \_\_\_\_\_  
Grumbullim Perpunim Qumeshti

## Të dhëna të tjera

Individuale  
- Pasqyra financiare  Të konsoliduara  
- Monedha **Lek**  
- Rrumbullakimi \_\_\_\_\_  
- Periudha Kontabël  
Nga 01/01/2014 Deri 31/12/2014  
- Data e plotësimit të PF 15/03/2014

A	A K T I V I	Shënime	USHTRIMI I MBYLLUR	USHTRIMI PARAARDHES
<b>I</b>	<b>AKTIVET AFATSHKURTRA</b>			
<b>1</b>	<b>Aktivitet Monetare</b>		<b>-97,145,075.36</b>	<b>-28,156,584.11</b>
a)	Arka		972,912.00	1,600,164.37
b)	Banka		1,818,861.13	5,631,172.84
c)	Overdraft		-99,936,848.49	-35,387,921.32
<b>2</b>	<b>Derivate dhe Aktive Financiare të mbajtura për tregtim</b>			
a)	Derivatet			
b)	Aktivitet e mbajtura për tregtim			
	<i>Totali 2</i>		<b>-97,145,075.36</b>	<b>-28,156,584.11</b>
<b>3</b>	<b>Aktive të tjera financiare afatshkurtra</b>		<b>16,516,101.00</b>	<b>16,706,872.46</b>
a)	Llogari / Kërkesa të arkëtueshme		16,185,659.00	16,649,286.68
b)	Llogari / Kërkesa të tjera të arkëtueshme (TF)		254,664.00	14,248.00
c)	Instrumenta të tjera borxhi (dogana)		75,778.00	43,337.78
d)	Investime të tjera financiare			
	<i>Totali 3</i>		<b>16,516,101.00</b>	<b>16,706,872.46</b>
<b>4</b>	<b>Inventari</b>		<b>172,432,903.00</b>	<b>151,799,901.00</b>
a)	Lëndët e para		25,386,218.00	24,179,060.00
b)	Prodhim në proces			
c)	Produkte të gatshme		125,945,870.00	106,846,066.00
ç)	Mallra për rishitje		21,100,815.00	20,774,775.00
d)	Parapagesat për furnizime			
	<i>Totali 4</i>		<b>172,432,903.00</b>	<b>151,799,901.00</b>
<b>5</b>	<b>Aktivitet biologjike afatshkurtra</b>			
<b>6</b>	<b>Aktivitet afatshkurtra të mbajtura për shitje</b>			
<b>7</b>	<b>Parapagimet dhe shpenzimet e shtyra</b>			
	<b>TOTALI I AKTIVEVE AFATSHKURTRA (I)</b>		<b>91,803,928.64</b>	<b>140,350,189.35</b>
<b>II</b>	<b>Aktivitet Afatgjata</b>			
<b>1</b>	<b>Investimet financiare afatgjata</b>			
a)	Pjesmarrje të tjera në njësi të kontrolluara			
b)	Aksione dhe investime të tjera në pjesëmarrje			
c)	Aksione dhe letra të tjera me vlerë			
ç)	Llogari/Kërkesa të arkëtueshme afatgjata			
	<i>Totali 1</i>			
<b>2</b>	<b>Aktive afatgjata materiale</b>		<b>207,602,818.00</b>	<b>196,089,315.00</b>
a)	Toka		26,840,000.00	26,840,000.00
b)	Ndërtesa		47,582,809.00	48,063,443.00
c)	Makineri dhe paisje		90,116,915.00	90,599,858.00
ç)	Aktive të tjera afatgjata materiale(me vlerë kontabile)		34,854,356.00	28,956,916.00
d)	Ne proces dhe pagesa pjesore		8,208,738.00	1,629,098.00
	<i>Totali 2</i>		<b>207,602,818.00</b>	<b>196,089,315.00</b>
<b>3</b>	<b>Aktive biologjike afatgjata</b>			
<b>4</b>	<b>Aktive afatgjata jomateriale</b>			
a)	Emri i mirë			
b)	Shpenzimet e zhvillimit			
c)	Aktive të tjera afatgjata jomateriale			
	<i>Totali</i>			
<b>5</b>	<b>Kapital aksionar i papaguar</b>			
<b>6</b>	<b>Aktive të tjera afatgjata</b>			
	<b>TOTALI I AKTIVEVE AFATGJATA (II)</b>		<b>207,602,818.00</b>	<b>196,089,315.00</b>
	<b>TOTALI I AKTIVEVE (I+II)</b>		<b>299,406,746.64</b>	<b>336,439,504.35</b>

<b>B</b>	<b>DETYRIMET DHE KAPITALI</b>	<b>USHTRIMI I MBYLLUR</b>	<b>USHTRIMI PARAARDHES</b>
I	<b>Detyrimet afatshkurtra</b>		
1	<b>Derivativët</b>		
2	<b>Huamarjet</b>		
a)	Huatë dhe obligacionet afatshkurtra		
b)	Kthimet/Ripagesat e huave afatgjata		
c)	Bono të konvertueshme		
	<i>Totali 2</i>		
3	<b>Huatë dhe parapagimet</b>	<b>62,436,918.64</b>	<b>183,451,399.36</b>
a)	Të pagueshme ndaj furnitorëve	15,502,018.64	15,101,790.36
b)	Të pagueshme ndaj punonjësve		
c)	Detyrime tatimore	3,001,583.00	2,876,292.00
ç)	Hua të tjera <i>ortake</i>	43,933,317.00	165,473,317.00
d)	Kreditore të tjera		
	<i>Totali 3</i>	<b>62,436,918.64</b>	<b>183,451,399.36</b>
4	<b>Grantet dhe të ardhurat e shtyra</b>		
5	<b>Provizionet afatshkurtra</b>		
	<b>TOTALI I DETYRIMEVE AFATSHKURTRA (I)</b>	<b>62,436,918.64</b>	<b>183,451,399.36</b>
II	<b>DETYRIMET AFATGJATA</b>		
1	<b>Huatë afatgjata</b>	<b>80,000,000.00</b>	<b>3,411,924.99</b>
a)	Hua , bono dhe detyrime nga qeraja financiare	80,000,000.00	3,411,924.99
b)	Bonot e konvertueshme		
	<i>Totali 1</i>	<b>80,000,000.00</b>	<b>3,411,924.99</b>
2	Huamarrje të tjera afatgjata		
3	Provizione afatgjata		
4	Grande dhe të ardhura të shtyra		
	<b>TOTALI DETYRIMEVE AFATGJATA (II)</b>	<b>80,000,000.00</b>	<b>3,411,924.99</b>
	<b>TOTALI I DETYRIMEVE</b>	<b>142,436,918.64</b>	<b>186,863,324.35</b>
III	<b>KAPITALI</b>		
1	Aksionet e pakicës		
2	Kapitali i aksionerëve të shoqërisë mëmë		
3	Kapitali aksionar	141,240,375.00	141,240,375.00
4	Primi i aksionit		
5	Njesitë ose aksionet e thesarit (negative)		
6	Rezerva statutore		
7	Rezerva ligjore	671,067.00	671,067.00
8	Rezerva të tjera		
9	Fitimet e pashpërndara	7,664,738.00	
10	Fitimi (humbja) e vitit financiar	7,393,648.00	7,664,738.00
	<b>TOTALI I KAPITALIT (III)</b>	<b>156,969,828.00</b>	<b>149,576,180.00</b>
	<b>TOTALI I DETYRIMEVE DHE I KAPITALIT</b>	<b>299,406,746.64</b>	<b>336,439,504.35</b>

## A - Pasqyra e të Ardhurave dhe e Shpenzimeve

( Bazuar në klasifikimin e Shpenzimeve sipas Natyrës )

Nr	Përshkrimi i Elementëve	USHTRIMI I MBYLLUR	USHTRIMI PARAAARDHES
1	Shitjet neto	194,427,350.00	195,470,933.00
2	Të ardhura të tjera nga veprimtaritë e shfrytëzimit		
3	Ndryshimet në inventarin PG dhe PP	19,099,804.00	19,034,146.00
4	Materialet e konsumuara	152,238,448.00	175,101,648.00
5	Kosto e punës	13,636,226.00	11,877,174.00
6	Amortizimet dhe zhvlerësimet	2,032,795.00	2,060,470.00
7	Shpenzime të tjera	25,311,198.00	11,421,946.00
8	<b>Totali i shpenzimeve (shuma 4 - 7 )</b>	<b>193,218,667.00</b>	<b>200,461,238.00</b>
9	<b>Fitimi / humbja nga veprimtaria kryesore (1+2+/-3-8)</b>	<b>20,308,487.00</b>	<b>14,043,841.00</b>
10	Të ardhurat dhe shpenzimet financiare nga njësitë e kontrolluara		
11	Të ardhurat dhe shpenzimet financiare		
12	Të ardhurat dhe shpenzimet financiare nga pjesëmarrjet		
a)	Të ardhurat dhe shpenzimet financiare nga investime të tjera financiare afatgjata	1,747,625.00	
b)	Të ardhurat dhe shpenzimet nga interesat	8,684,737.00	5,252,713.00
c)	Fitimet (humbjet) nga kursi i këmbimit	231,131.00	274,753.00
d)	Të ardhura dhe shpenzime të tjera financiare	1,408,846.00	
13	<b>Totali i të ardhurave dhe i shpenzimeve financiare (a+/-b+/-c+/-d)</b>	<b>11,610,077.00</b>	<b>5,527,466.00</b>
14	<b>Fitimi ( humbja ) para tatimit</b>	<b>8,698,410.00</b>	<b>8,516,375.00</b>
15	Shpenzimet e tatimit mbi fitimin 15%	1,304,762.00	851,637.00
16	<b>Fitimi ( humbja ) neto e vitit financiar (14-15)</b>	<b>7,393,648.00</b>	<b>7,664,738.00</b>
17	Elementët e pasqyrave të konsoliduara		

Pasqyra e Fluksit monetar - Metoda direkte		USHTRIMI I MBYLLUR	USHTRIMI PARAARDHES
A	<b>Fluksi monetar nga veprimtarite e shfrytezimit</b>		
1	Mjetet monetare (MM) te arketuara nga klientet	89,221,418	234,037,243
2	MM te paguara ndaj furnitoreve dhe punonjesve	231,777,547	253,222,958
3	MM te ardhura nga veprimtarite		
4	Interesi i paguar	10,432,362	5,252,713
	<i>MM neto nga veprimtarite e shfrytezimit</i>		
B	<b>Fluksi monetar nga veprimtarite investuese</b>		
1	Blerja e kompanise se kontrolluar X minus parate e arketuara		
2	Blerja e aktiveve afatgjata materiale		
3	Te ardhura nga shitja e paisjeve		
4	Interesi I arketuar		
5	Dividentet e arketuar		
	<i>MM neto te perdorura ne veprimtarite investuese</i>		
C	<b>Fluksi monetar nga aktivitetet financiare</b>		
1	Te ardhurat nga emetimi I kapitalit aksionar		
2	Te ardhurat nga huamarjet afatgjata	84,000,000	
3	Pagesat e detyrimeve te qerase financiare		
4	Dividente te paguar		3,902,273
	<i>MM neto e perdorur ne veprimtarite financiare</i>		
	<b>Rritja/renia neto e mjeteve monetare</b>		<b>-27,972,466</b>
	<b>Mjetet monetare ne fillim te periudhes kontabel</b>	<b>-28,156,584</b>	<b>184,117</b>
	<b>Mjetet monetare ne fund te periudhes kontabel</b>	<b>-97,145,075</b>	<b>-28,156,584</b>

### Pasqyra e ndryshimeve ne kapital

	Kapitali aksionar	Primi I aksionit	Aksione te thesarit	Rezerva ligjore statutore	Fitimi I pashperndare	TOTALI
Pozicioni me 31 Dhjetor 2012	141,240,375			671,067	3,902,273	145,813,715
Efektet I ndryshimeve ne politikat kontabel						0
Pozicioni I rregulluar						0
Fitimi neto per periudhen kontabel						0
Dividentet e paguar						0
Rritja e rezerves se kapitalit						0
Emetimi I aksioneve						0
Pozicioni ne 31 Dhjetor 2013	141,240,375			671,067	7,664,738	149,576,180
Fitimi neto per periudhen kontabel					7,393,648	7,393,648
Dividentet e paguar						
Rezerve ligjore						
Aksionet e thesarit te riblera						
Pozicioni ne 31 Dhjetor 2014	141,240,375			671,067	15,058,386	156,969,828

# Informata dhe Sqarime te Nevojshme

## FIRMA

HARTUESI

SUZANA VASI

  
(Emer Mbiemer)

ADMINISTRATORI

GLIGOR NIKA

  
(Emer Mbiemer)



Shenim: Keto pasqyra jane plotesuar ne zbatim te Standarteve Kombetare te Kontabilitetit SKK.

## SHENIME PER PASQYRAT FINANCIARE TE SHOQERISE

### “GJIROFARMA”Sh.a

#### 1. Permbledhje e politikave te kontabilitetit

Deklaratat financiare të kompanise per vitin 2014 jane pergatitur ne zbatim te Standarteve Kombetare te Kontabilitetit dhe ligjit Nr. 9228 Dt. 29.04.2004 per Kontabilitetin dhe Pasqyrat Financiare.

Duke zbatuar parimin e paraqitjes me besnikeri te informacionit, parimin e perparemise se formes ligjore, parimin e paanshmerise, parimin e maturise dhe parimin e plotesise ne perputhje me SKK dhe SNK.

Politikat kontabile te reflektuara ne deklarimet financiare te shoqerise jane te qendrueshme dhe te pandrysheshme nga viti i meparshem raportues.

Pasqyrat financiare jane pergatitur mbi bazen e te drejtave dhe detyrimeve te konstatuara.

Pasqyrat financiare jane pergatitur sipas parimit te vijimesise. Aktivet, pasivet te ardhurat dhe shpenzimet nuk jane kompesuar me njera tjetren.

Pasqyrat financiare paraqesin te gjithe informacionin material qe ndikon ne gjendjen financiare, performancen financiare dhe fluksin e parase te shoqerise raportuese.

Ngjarje pas dates se bilancit nuk pasqyrohen ne pasqyrat raportuese.

#### a) Vleresimet

Shoqeria gjate vitit 2014 nuk ka ndryshuar metodat e vleresimit te aktiveve afatshkurtra dhe afatgjata dhe pasiveve afatshkurtra dhe afatgjata, te ardhurave dhe shpenzimeve duke ruajtur parimin e qendrueshmerise se metodave.

#### b) Aktivet afatgjata materiale

Jane vleresuar me rregullat kontable te vleresimit (kosto historike), ato jane paraqitur ne bilanc sipas vleres se tyre neto, ato i perkasin kompanise.

Amortizimi i Aktiveve te Qendrueshme te Trupezuara eshte llogaritur sipas normave të përcaktuara nga shoqëria. Amortizimi eshte llogaritur sipas metodes lineare per ndertesën dhe per te tjerat metodes zbritese. Normat e perdorura jane si me poshte :

Ndertesa	1 %
Makineri e Pajisje	1 %
Mjete transporti	10 %
Pajisje zyre	10 %

#### c) Stoku

Gjendjet e inventareve per materialet e para, materialet ndihmese dhe mallrat jane vleresuar me koston e blerjes dhe produkti i gatshem me koston e dates 31.12.2014.

#### d) Te Ardhurat



**“GJIROFARMA ” SH.A**  
**Deklaratat Financiare.**

---

Parimi baze per percaktimin e te ardhurave eshte parimi i te drejtave te konstatuara.

e) Debi - Kredite

Llogarite per t'u arketuar dhe per t'u paguar jane paraqitur sipas perkatesise duke respektuar parimin e mos kompesimit ne mes tyre .

f) Tatimi mbi fitimin

Tatimi mbi fitimin llogaritet mbi fitimin e tatueshem, te llogaritur sipas ligjit shqiptar. Perqindja e tatimit mbi fitimin per vitin 2014 eshte 15%. Aktualisht rezultati eshte pozitiv dhe i shoqeruar me pasqyren e rezultati tatimor.

g) Pagat

Jane llogaritur sipas pagave referuese, pagave reale dhe jane te likujduara plotesisht per vitin 2014.

h) Sigurimet shoqerore.

Ato jane llogaritur ne perputhje me legjislacionin qe vepron ne kete fushe si dhe jane likujduar .

Tatimi mbi te ardhurat eshte llogaritur ne perputhje me legjislacionin ne fuqi si dhe jane likujduar .

**2.1 AKTIVET MONETARE**

		<b>Ushtrimi I mbyllur</b>	<b>Ushtrimi paraardhes</b>
<b>1 Aktivet monetare</b>		<b>-9714075.62</b>	<b>-28,156,584.11</b>
I <i>Banka</i>		1818861.13	5,631,172.84
II <i>Overdraft</i>		-99936848.49	-35,387,921.32
III <i>Arka</i>		972912	1,600,164.37

Gjendja e likuiditeteve rakordon me shumen e Statement te bankave dhe gjendjes se arkes ne 31.12.2014. Shoqeria ka llogari bankare ne Leke dhe Euro, konvertimi eshte bere me kursin e dates 31.12.2014, i cili per euro eshte 140 leke.

**2.2 AKTIVET FINANCIARE AFATSHKURTRA**

**Shuma e paraqitur ne bilanc per 16516101 All perbehet nga :**

Klienta per mallra e shitur eshte ne vleren 16185659 All, jane analitikisht te analizuar .

Debitore dhe kreditore te tjere eshte ne vleren 330442 All dhe perbehet nga:

- TATIM FITIMI 254664,00
- Dogane 75778

Tatimi mbi fitimin perbehet nga shumet e derdhura per tatim fitimin nga viti 2014.

**“GJIROFARMA ” SH.A**  
**Deklaratat Financiare.**

---

### 2.3 GJENDJE TE INVENTARIT DHE NE PROÇES

Produkte, mallra dhe lende te para per vleren 172432903 leke perfaqeson gjendjen ne magazine ne fund te ushtrimit. Shoqeria ka perdorur metoden e “ çmimit te blerjes “ dhe ne fund te vitit gjendja e produktit te gatshem eshte vleresuar me koston reale ndersa mallrat dhe materialet e para jane vleresuar me cmimin e blerjes.  
Per daljet ndiqet metoda e koston mesatare te ponderuar .

### 3.AKTIVET FINANCIARE

Shoqeria nuk ka aktive financiare

### 4. AKTIVE AFATGJATA MATERIALE

		<b>Ushtrimi I mbyllur</b>	<b>Ushtrimi paraardhes</b>
<b>2 Aktive afatgjata materiale</b>		<b>207602818</b>	<b>196089315</b>
I Toka		26840000	26.840.000
II Ndertesa		47582809	48,063,443
III Makineri dhe pajisje		90116915	90,599,858
IV Aktive tjera afat gjata materiale ( me VI.Kontab)		34854356	28,956,916
V Ne process dhe pagesa pjesore		8208738	1.629.098

Aktivet Afatgjata Materiale 207602818 leke

- Krahasuar me gjendjen ne celje te ushtrimit totali i Aktiveve Afatgjata Materiale eshte rritur. Kjo shume perfaqeson diferencen midis shtesave dhe pakesimeve te AQT-ve dhe amortizimit.

Aktivet Afatgjata Materiale jane te evidentuara ne kontabilitet ne llogarite perkatese dhe te vleresuara me koston historike dhe me vleren neto. Eshte kryer inventari fizik i tyre ne daten 31.12.2014 dhe ka rezultuar pa diferenca.

#### 4.1 Amortizimi

Amortizimi eshe llogaritur duke u mbeshtetur ne vleresimin kontabel te bere nga vete shoqeria duke mos shkelur normat e ligjit Nr. 8438 date 28.12.1998 “Per Tatimin mbi te Ardhurat”.

Niveli i amortizimit ne total per vitin 2014 , ne shumen 2.032795 All.

### 5.PASIVI DHE KAPITALI

**“GJIROFARMA” SH.A**  
Deklaratat Financiare.

<b>Huatë dhe parapagimet</b>	<b>62436918</b>	<b>183451399.36</b>
Të pagueshme ndaj furnitorëve	15502018.43	15,101,790.36
Të pagueshme ndaj punonjësve		
Detyrime tatimore	3001583	2,876,292.00
Hua te tjera <i>ortake</i>	439336317	165,473,317.00
Kreditore te tjere		
<b>Totali 3</b>	<b>62436918</b>	<b>183451399.36</b>

**5.1. Ne Pasivet afatshkurtra perfshihen :**

Te pagueshme ndaj furnitoreve 15502018.43 All

Shuma e paraqitur ne bilanc perputhet me llogarine analitike. Ka nje rritje te detyrimeve ndaj furnitoreve duke u krahasuar me te njejten periudhe me vitin e kaluar. Detyrimet jane te kerkueshme dhe nuk ka konflikte gjyqesore.

Ne detyrimet tatimore prej 3001583 all perfshihen:

Detyrime per **Sigurime Shoqerore e Shendetesore**

Sigurime shoqerore e shendetesore per shumen 273814 All

Ne detyrime ndaj sigurimeve shoqerore e shendetesore eshte paraqitur detyrimi I pa paguar per muajin Dhjetor 2014.

Detyrime per **TAP-in**

Tatimi mbi te ardhurat personale per shumen 5343 All eshte detyrimi I pa paguar per muajin Dhjetor 2014.

Detyrime per **TVSH-ne**

TVSH per shumen 2.722.426 All eshte TVSH e papaguar e muajit Dhjetor 2014.

**Hua te tjera**

Detyrimi per 43933317 All perben derdhjen e ortakeve per rritje kapitali.

**5.2. Pasivet afatgjata perfshihen :**

<b>DETYRIMET AFATGJATA</b>		
<b>Huatë afatgjata</b>	<b>84000000</b>	<b>3,411,924.99</b>
Hua , bono dhe detyrime nga qeraja financiare	84000000	3,411,924.99
Bonot e konvertueshme		
<b>Totali 1</b>	<b>84000000</b>	<b>3,411,924.99</b>

Hua bankare ne shumen: 84000000 All

“GJIROFARMA ” SH.A  
Deklaratat Financiare.

## 6. Kapitali

### 6.1. Kapitali aksionar

<b>KAPITALI</b>		
Aksionet e pakicës		
Kapitali i aksionerëve të shoqërisë mëmë		
Kapitali aksionar	141,240,375.00	141,240,375.00
Primi i aksionit		
Njesitë ose aksionet e thesarit (negative)		
Rezerva statutore		
Rezerva ligjore	671,067.00	671,067.00
Rezerva të tjera		
Fitimet e pashpërndara	7.664,738.00	
Fitimi (humbja) e vitit financiar	7,393,648.00	7,664,738.00
<b>TOTALI I KAPITALIT (III)</b>	<b>156,969,828.00</b>	<b>145,813,715.00</b>

Gjate kesaj periudhe nuk ka pesuar ndryshim, ai eshte ne vleren 141.240.375 All.  
Rezerva ligjore 671.067 All.

## 5. Fitime ose humbje te ushtrimit

Paqyrohet ne bilanc me vleren 7393648 All, qe perfaqeson fitimin neto te shoqerise per periudhen ushtrimore 1 Janar deri ne 31.12.2014.  
Kapitali eshte i evidentuar ne llogarite perkatese duke respektuar ligjin per Kontabilitetin dhe Pasqyrat Financiare.

## 7. TE ARDHURAT & SHPENZIMET

Formati i pasqyres se te ardhurave dhe shpenzimeve eshte bazuar ne natyren e shpenzimeve.

<b>Nr</b>	<b>Përshkrimi i Elementëve</b>	<b>USHTRIMI I MBYLLUR</b>	<b>USHTRIMI PARAARDHES</b>
1	Shitjet neto	<b>194,427,350.00</b>	<b>195,470,933</b>
2	Të ardhura të tjera nga veprimtaritë e shfrytëzimit		
3	Ndryshimet në inventarin PG dhe PP	19,099,804.00	19,034,146
4	Materialet e konsumuara	<b>152,238,448.00</b>	<b>175,101,648</b>
5	Kosto e punës	13,636,226.00	11,877,174
6	Amortizimet dhe zhvlerësimet	2,032,795.00	2,060,470
7	Shpenzime të tjera	25,311,198.00	11,421,946
8	<b>Totali i shpenzimeve (shuma 4 - 7 )</b>	<b>193,218,667.00</b>	<b>200,461,238.</b>
9	<b>Fitimi / humbja nga veprimtaria kryesore (1+2+/-3-8)</b>	<b>20,308,487.00</b>	<b>14,043,841.</b>

**“GJIROFARMA ” SH.A**  
**Deklaratat Financiare.**

<b>10</b>	Të ardhurat dhe shpenzimet financiare nga njësitë e kontrolluara		
<b>11</b>	Të ardhurat dhe shpenzimet financiare		
<b>12</b>	Të ardhurat dhe shpenzimet financiare nga pjesmarrjet		
<b>a)</b>	Të ardhurat dhe shpenzimet financiare nga investime të tjera financiare afatgjata		
<b>b)</b>	Të ardhurat dhe shpenzimet nga interesat	8,684,737.00	5,252,71
<b>c)</b>	Fitimet (humbjet) nga kursi i këmbimit	231,131.00	274,75
<b>d)</b>	Të ardhura dhe shpenzime të tjera financiare	1,408,846.00	
<b>13</b>	<b>Totali i të ardhurave dhe i shpenzimeve financiare (a+/- b+/-c+/-d)</b>	<b>11,610,077.00</b>	<b>5,527,46</b>
<b>14</b>	<b>Fitimi ( humbja ) para tatimit</b>	<b>8,698,410.00</b>	<b>8,516,37</b>
<b>15</b>	Shpenzimet e tatimit mbi fitimin 15%	1,304,762.00	851.63
<b>16</b>	<b>Fitimi ( humbja ) neto e vitit financiar (14-15)</b>	<b>7,393,648.00</b>	<b>7,664,73</b>
<b>17</b>	Elementët e pasqyrave të konsoliduara		

**7.1 Te Ardhurat e realizuara 2014:**

Te ardhurat nga veprimtarite e zakonshme jane realizuar 194427350 All nga shitja e produktit te gatshem dhe mallrave.

Ndryshimi i gjendjes se produktit te gatshem eshte 19.099,804.00 All

Diferenca pozitive nga kursi i kembimit 231,131.00 All

Totali I te ardhurave te relizuara gjate vitit 2014 eshte 213,758,285.00 All

**7.2 Shpenzimet e realizuara 2014:**

**7.3 Kosto e prodhimit** per shumen 162.367.057 All perbehet nga:

- Materiale te para 153.771.646 All
- Ndryshimi gjendjes se materialeve te para 1.533.198.00 All
- Blerje e energjise elektrike 2,949,086 All
- Gaz i lengshem 3.038.465 All
- Karburant 4.141.058 All

**7.4 Shpenzimet e shitjes** per shumen 27023797 All perbehet nga:

- Prime te sigurimit 656740 All
- Sherbime bankare 11841208 All
- Shpenzime postare telekomunikacioni 1055929 All
- Taksa vendore 479631 All
- Te tjera 12990289 All

**7.5 Shpenzime administrative** per shumen 13.636.226 All perbehet nga :

- Paga 11.684.855 All
- Sig shoqerore 1.951.371 All

**7.6 Amortizime dhe zhvleresime**

- Amortizimi I asetëve 2.032.795 All

“GJIROFARMA ” SH.A  
Deklaratat Financiare.

## 8. Rezultati tatimor

Per vitin 2014 shoqeria ka rezultuar me fitim pas tatimit ne shumen 7.393.648 All.

## 9. PASQYRA E FLUKSIT MONETAR

Pasqyra e Fluksit monetar - Metoda direkte		USHTRIMI I MBYLLUR	USHTRIMI PARAARDHES
<b>A</b>	<b>Fluksi monetar nga veprimtarite e shfrytezimit</b>		
1	Mjetet monetare (MM) te arketuara nga klientet	89221418	234,037,243
2	MM te paguara ndaj furnitoreve dhe punonjesve	231777547	253,222,958
3	MM te ardhura nga veprimtarite		
4	Interesi i paguar	10432362	5,252,713
	<i>MM neto nga veprimtarite e shfrytezimit</i>		
<b>B</b>	<b>Fluksi monetar nga veprimtarite investuese</b>		
1	Blerja e kompanise se kontrolluar X minus parate e arketuara		
2	Blerja e aktiveve afatgjata materiale		
3	Te ardhura nga shitja e paisjeve		
4	Interesi i arketuar		
5	Dividentet e arketuar		
	<i>MM neto te perdorura ne veprimtarite investuese</i>		
<b>C</b>	<b>Fluksi monetar nga aktivitetet financiare</b>		
1	Te ardhurat nga emetimi i kapitalit aksionar		
2	Te ardhurat nga huamarjet afatgjata	84000000	
3	Pagesat e detyrimeve te qerases financiare		
4	Dividente te paguar		3,902,273
	<i>MM neto e perdorur ne veprimtarite financiare</i>		
	<b>Rritja/renia neto e mjeteve monetare</b>		
	<b>Mjetet monetare ne fillim te periudhes kontabel</b>	<b>-28156584</b>	<b>184,117</b>
	<b>Mjetet monetare ne fund te periudhes kontabel</b>	<b>-97145075</b>	<b>-28,156,584</b>

Pasqyra e fluksit te parase eshte hartuar ne baze te metodës direkte.

**9.1 Mjete monetare te arketuara nga klientet** per 89221418 All

**9.2 Mjete monetare te paguara ndaj furnitoreve dhe punonjesve** per 231777547 All

**9.3 Interesa te paguara** 10432362 All

**“GJIROFARMA” SH.A**  
Deklaratat Financiare.

**9.4 Hua afat gjate** 84000000 All

**9.5 Dividente te paguar** 3.902.273 All

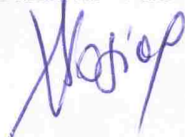
**10. PASQYRA E NDRYSHIMEVE NE KAPITAL**

	Kapitali aksionar	Rezerva ligjore statutore	Fitimi I pashperndare	TOTALI
Pozicioni me 31 Dhjetor 2012	141,240,375	671,067	3,902,273	145,813,715
Efekti I ndryshimeve ne politikat kontabel				0
Pozicioni I rregulluar				0
Fitimi neto per periudhen kontabel				0
Dividentet e paguar				0
Rritja e rezerves se kapitalit				0
Emetimi I aksioneve				0
				0
Pozicioni ne 31 Dhjetor 2013	141,240,375	671,067	7,66,4738	149,576.180
Fitimi neto per periudhen kontabel			7,393,648	7,664,738
Dividentet e paguar				
Rezerve ligjore				
Aksionet e thesarit te riblera				
Pozicioni ne 31 Dhjetor 2014	141,240,375	671,067	15,058.386	156,969.828

Gjate vitit 2014 kapitali aksioner nuk ka ndryshuar.


FINANCIERI

Suzana Vasi



ADMINISTRATORI

Gligor Nika



ANEKS STATISTIKOR					
	TE ARDHURAT	Numri i Llogarise	Kodi Statistikor	Viti 2014	Viti 2013
1	Shitjet gjithsej (a + b +c )	70	11100	194,427	195,471
a)	Te ardhura nga shitja e Produktit te vet	701/702/703	11101	80,541	90,616
b)	Te ardhura nga shitja e Shërbimeve	704	11102		
c)	te ardhura nga shitja e Mallrave	705	11103	113,886	104,855
2	Të ardhura nga shitje të tjera (a+b+c)	708	11104		
a)	Qeraja	7081	111041		
b)	Komisione	7082	111042		
c)	Transport per te tjeret	7083	111043		
3	Ndryshimet në inventarin e produkteve të gatshëm e prodhimeve në proces :	71	11201	19,100	19,034
	Shtesat (+)		112011	19,100	19,034
	Pakesimet (-)		112012		
4	Prodhimi per qellimet e vet ndermarrjes dhe per kapital :	72	11300		
	nga i cili: Prodhim i aktiveve afatgjata		11301		
5	Të ardhura nga grantet (Subvencione)	73	11400		
6	Të tjera	75	11500	231	
7	Të ardhura nga shitja e aktiveve afatgjata	77	11600		
l)	Totali i te ardhurave l= (1+2+/-3+4+5+6+7+8)		11800	213,758	214,505

Administratori  
Gligor Nika





ANEKS STATISTIKOR					
	SHPENZIMET	Numri i Llogarise	Kodi Statistikor		Viti 2012
1	Blerje, shpenzime (a+/-b+c+/-d+e)	60	12100	<b>175,101</b>	<b>70,234</b>
a)	Blerje/shpenzime materiale dhe materiale të tjera	601+602	12101	172,445	100,630
b)	Ndryshimet e gjëndjeve të Materialeve (+/-)		12102	2,656	-30,396
c)	Mallra të blera	605/1	12103		
d)	Ndryshimet e gjëndjeve të Mallrave (+/-)		12104		
e)	Shpenzime per sherbime	605/2	12105		
2	Shpenzime per personelin (a+b)	64	12200	<b>11,877</b>	<b>10,823</b>
a-	Pagat e personelit	641	12201	10,177	9,274
b-	Shpenzimet për sig. shoqërore dhe shëndetsore	644	12202	1,700	1,549
3	Amortizimet dhe zhvlerësimet	68	12300	<b>2,060</b>	<b>2,033</b>
4	Shërbime nga të tretë (a+b+c+d+e+f+g+h+i+j+k+l+m)	61	12400	<b>16,155</b>	<b>21,618</b>
a)	Sherbimet nga nen-kontraktoret		12401		
b)	Energji elektrike	61	12401	3,294	2,703
c)	Trajtime te pergjithshme - lende djegese-karburant	611	12402	954	2,519
d)	Qera	613	12403		
e)	Mirembajtje dhe riparime	615	12404	550	940
f)	Shpenzime për Siguracione	616	12405	326	358
g)	Kerkim studime	617	12406		
h)	Sherbime të tjera	618	12407	4,223	6,745
i)	Shpenzime per koncesione, patenta dhe licensa	623	12408		
j)	Shpenzime per publicitet, reklama	624	12409	422	2,796
k)	Transferime, udhetime, dieta	625	12410		
l)	Shpenzime postare dhe telekomunikacioni	626	12411	1,133	1,468
ll)	Shpenzime transporti	627	12412		
	per Blerje	6271	124121		
	per shitje	6272	124122		
m)	Shpenzime per sherbime bankare	628	12413	5,253	4,089
5	Tatime dhe taksa (a+b+c+d)	63	12500	<b>795</b>	<b>54</b>
a)	Taksa dhe tarifa doganore	632	12501		
b)	Akciza	633	12502		
c)	Taksa dhe tarifa vendore	634	12503	795	54
d)	Taksa e regjistrimit dhe tatime te tjera	635+638	12504		
ll)	Totali i shpenzimeve ll=(1+2+3+4+5)		12600	205,988	104,762
Informatë:				Viti 2013	Viti 2012
1	Numri mesatar i te punesuarve		14000	32	29
2	Investimet		15000		
a)	Shtimi i asetëve fikse		15001		
	nga te cilat: asetete te reja		150011		
b)	Pakesimi i asetëve fikse		15002		
	nga te cilat shitja e asetëve ekzistuese		150021		

Administratori  
Gligor Nika



	Aktiviteti	Te ardhurat nga aktiviteti
1	Tregti Tregti karburanti	
2	Tregti Tregti ushqimore	113,886,405
3	Tregti Tregti materiale ndertimi	
4	Tregti Tregti cigaresh	
5	Tregti Tregti artikuj industrial	
6	Tregti Farmaci	
7	Tregti Eksport mallrash	
8	Tregti Tregti te tjera	
I	Totali i te ardhurave nga tregtia	113,886,405
9	Ndertim Ndertim banese	
10	Ndertim Ndertim pune publike	
11	Ndertim Ndertime te tjera	
II	Totali i te ardhurave nga ndertimi	
12	Prodhim Eksport, prodhime te ndryshme	869,417
13	Prodhim Fason te cdo lloji	
14	Prodhim Prodhim materiale ndertimi	
15	Prodhim Prodhim ushqimore	79,671,528
16	Prodhim Prodhim pije alkolike, etj	
17	Prodhim Prodhime energji	
18	Prodhim Prodhim hidrokarbure,	
19	Prodhim Prodhime te tjera	
III	Totali i te ardhurave nga prodhimi	80,540,945
20	Transport Transport mallrash	
21	Transport Transport malli nderkombetare	
22	Transport Transport udhetaresh	
23	Transport Transport udhetaresh nderkombetare	
IV	Totali i te ardhurave nga transporti	
24	Sherbimi Sherbime financiare	
25	Sherbimi Siguracione	
26	Sherbimi Sherbime mjekesore	
27	Sherbimi Bar restorante	
28	Sherbimi Hoteleri	
29	Sherbimi Lojra Fati	
30	Sherbimi Veprimtari televizive	
31	Sherbimi Telekomunikacion	
32	Sherbimi Eksport sherbimish te ndryshme	
33	Sherbimi Profesione te lira	
34	Sherbimi Sherbime te tjera	
V	Totali i te ardhurave nga sherbimet	
	TOALI (I+II+III+IV+V)	194,427,350

Te punesuar mesatarisht per vitin 2014:	Nr. I te punesuarve
Me page deri ne 22.000 leke	
Me page nga 22.001 deri ne 30.000 leke	36
Me page nga 30.001 deri ne 66.500 leke	6
Me page nga 66.501 deri ne 84.100 leke	
Me page me te larte se 84.100 leke	
Totali	42

Administratori  
GLIGOR NIKA



SHOQERIA  
NIPTI

GJIROFARMA  
K43522610E

**Aktivitet Afatgjata Materiale me vlere fillestare 2014**

Nr	Emertimi	Sasia	Gjendje 01/01/2014	Shtesa	Pakesime	Gjendje 31/12/2014
1	Toka		26,840,000			26,840,000
2	Ndertime		51,051,108			51,051,108
3	Makineri,paisje		97,873,869	423,045		98,296,914
4	Mjete transporti		27,064,333	6,080,001		33,144,334
5	Aktive te tjera afatgjata		5,351,829			5,351,829
1	Zyre		657,571	463,612		1,121,183
2	Ne proces		1,629,098	6,579,640		8,208,738
3						0
4						0
	<b>TOTALI</b>		<b>210,467,808</b>	<b>13,546,298</b>	<b>0</b>	<b>224,014,106</b>

**Amortizimi A.A.Materiale 2014**

Nr	Emertimi	Sasia	Gjendje 01/01/2014	Shtesa	Pakesime	Gjendje 31/12/2014
1	Toka		0	0		0
2	Ndertime		2,987,565	480,634		3,468,199
3	Makineri,paisje,vegla		7,274,411	905,988		8,180,399
4	Mjete transporti		3,896,694	579,180		4,475,874
5	Aktive te tjera afatgjata		168,728	51,831		220,559
1	Zyre		51,095	15,162		66,257
2						0
3						0
4						0
	<b>TOTALI</b>		<b>14,378,493</b>	<b>2,032,795</b>	<b>0</b>	<b>16,411,288</b>

**Vlera Kontabel Neto e A.A.Materiale 2014**

Nr	Emertimi	Sasia	Gjendje 01/01/2014	Shtesa	Pakesime	Gjendje 31/12/2014
1	Toka		26,840,000		0	26,840,000
2	Ndertime		48,063,443		480,634	47,582,809
3	Makineri,paisje,vegla		90,599,858	423,045	905,988	90,116,915
4	Mjete transporti		23,167,239	6,080,001	579,180	28,668,060
5	Aktive te tjera afatgjata		5,183,191		51,831	5,131,360
6	Zyre		606,486	463,612	15,162	1,054,936
7	Ne proces		1,629,098	6,579,640		8,208,738
8						
9						
	<b>TOTALI</b>		<b>196,089,315</b>	<b>13,546,298</b>	<b>2,032,795</b>	<b>207,602,818</b>

Administratori

Gligor Nika



## INVENTARI I LENDEVE TE PARA

31/12/2014

Subjekti GJIROFARMA  
NIPT K43522610E  
Aktiviteti Perpunin Qumeshti  
Adresa e Vep. Vrisera Gjirokaster  
Telefon 0884 90230

Nr	Artikulli	Njesia	Sasia	Kosto	Vlera
1	Teneqe djathi	Cope	11,955	161.27	1,927,983
2	Ene plastike 5 Lit	Cope	5,080	79.65	404,622
3	Ene plastike 1 Lit	Cope	29,654	34.66	1,027,808
4	Ene plastike 600gr	Cope	8,263	30.67	253,426
5	Ene plastike 200gr	Cope	97,215	4.50	437,468
6	Fuci plastike				3,527,695
7	Shishe plastike	Cope	7,995	19.70	157,502
8	Shtesa per kosin	Kg	3,645	1,134.36	4,134,742
9	Preparate larese	Kg	1,514	2,421.00	3,665,394
11	Materiale te tjera				6,644,986
12	Kuti kartoni	Cope	8,881	35	310,835
13	Sheqer	kg	1,750	66	115,203
14	Shurup molle	Kg	300	268	80,310
15	shurup portokalli	Kg	50	363	18,125
16	Karton	kg	6,133	437	2,680,121
		Shuma			25,386,218

Per Drejtimin e Shoqerise

Gligor Nika



## INVENTARI I PRODUKTIT TE GATSHEM

31/12/2014

Subjekti GJIROFARMA  
NIPT K43522610E  
Aktiviteti Perpunim Qumeshti  
Adresa e Vep. Vrisera Gjirokaster  
Telefon 0884 90230

Nr	Emertimi	Njesia	Sasia	Kosto	Vlera
1	Djath i bardhe	Kg	119,550	710	84,880,500
2	Kackavall	Kg	23,097	830	19,170,510
3	Perfetto 5 Kg	Kova	213	650	138,450
4	Perfetto 1 Kg	Kg	3,120	140	436,800
5	Classic 200 g	Cope	164	35	5,740
6	Gjize	Kg	14,950	140	2,093,000
7	Dhalle	Cope	113	50	5,650
8	Gjalpe	Kg	285	484	137,940
9	lengje life 1 lit	lt	114,758	120	13,770,960
10	lengje life 0.25 lit	lt	132,658	40	5,306,320
	SHUMA				125,945,870

Per Drejtimin e Shoqerise

Gligor Nika



31.12.2014


## INVENTARI I MALLRAVE

GJIROFARMA  
 K43522610E  
 Perpunin Qumeshti  
 Vrisera Gjirokaster  
 0884 90230

Nr	Emertimi	Njesia	Sasia	Kosto	Vlera
1	Kackavall Pecorino	kg	5,199	654.4	3,402,267.00
2	Kackavall bastun	kg	28	669.0	18,683.00
3	Qumesht 1.5%	lit	98,717	76.6	7,561,722.00
4	Qumesht 3.2%	lit	122,793	82.4	10,118,143.00
	SHUMA				21,100,815.00

Per Drejtimin e Shoqerise

Gligor Nika



Tatimpaguesi GJIROFARMA  
NIPT K43522610E  
Tel 0884 90230

Inventari I Llogarive Bankare

31/12/2014

Nr	Emertimi I Bankea	Numri I llogarise	Shume Eur	Shuma Leke	Overdraft
1	Tirana Bank	0400 303 750 100		51,046.56	
2	Tirana Bank	401 303 750 103		38,506.92	
3	Tirana Bank	402 303 750 102			-69,959,100.69
4	Tirana Bank	403 303 750 104			-14,908,438.70
5	Tirana Bank	0400 303 750 101	199.33		
6	B.K.T	178 149		132,366.22	
7	B.K.T	409178149	48.00		
8	ALPHA BANK	902 419 123 000 287 919			
9	Intesa Sanpaolo	93003135301		195,611.74	
10	Intesa Sanpaolo	93003135303	280.26		
11	Raifeissen Bank	72213		51,254.46	
12	Raifeissen Bank	2072213	188.64		
13	Procredit Bank	77052319 0001		95,731.99	
14	Procredit Bank	77 052319 0102	6.06		
15	Credit Agricole	000 454269		1,027,828.64	
16	Credit Agricole	000 519321	235.94		
17	N.B.G	31134010000011		259.00	
18	N.B.G	31134010016015	309.48		
19	N.B.G	31134011000007			-15,069,310.10
20	ALPHA BANK			48,776.20	
		SHUMA	1,267.71	1,641,381.73	-99,936,849.49

Per Drejtimin e Shoqerise

Gligor Nika



## SUBJEKTI

Gjirofarma Sh.a

## INVENTARI I AUTOMJETEVE NE PRONESI TE SUBJEKTIT PER VITIN 2014

Nr	EMERTIMI	LLOJI	KAPACITETI NE TON	TARGA	VLERA
1	Mercedes Benz	Frigorifer	1.4	AA050CG	950,000
2	Mercedes Benz	Frigorifer	1.1	GJ9084A	962,135
3	Mercedes Benz	Frigorifer	1.1	GJ9260A	1,094,174
4	Volkswagen	Frigorifer	0.9	GJ9333A	2,521,500
5	Volkswagen	Frigorifer	0.9	AA014CG	2,659,000
6	Mercedes Benz	Kamion	2.9	GJ9086A	712,235
7	Mercedes Benz	Frigorifer	1.6	GJ9159A	255,539
8	Mercedes Benz	Kamioncine	1.5	GJ0176B	300,000
9	Nissan	Kamioncine	1.1	GJ7578A	400,000
10	Nissan	Kamioncine	1.1	GJ9013A	1,592,360
11	Nissan	Kamioncine	1.1	GJ9012A	1,592,360
12	Nissan	Kamioncine	1.1	GJ9011A	1,592,360
13	Nissan	Kamioncine	1.1	GJ9010A	1,592,360
14	Volkswagen	Frigorifer	1.1	AA935KM	3,382,500
15	Scania	Kamion	13	GJ0266B	1,675,750
16	Mercedes Benz	Frigorifer	1.1	TR1423U	200,000
17	Volkswagen	Frigorifer	1.1	TR1726U	3,121,070
18	Volkswagen	Veture		TR3298N	300,000
19	Renault	Veture		TR8993M	670,000
20	FIAT IVECO	Frigorifer	2.5	AA918CF	139,740
21	Volkswagen	Veture	1.5	AA076BL	1,351,250
22	Mercedes Benz	Furgon	1.5	AA402KA	1,108,334
23	Sprinter	Furgon	1.5	AA406JF	875,000
24	Polo	Autoveture		AA581JI	235,000
25	Sprinter	Furgon	1.5	AA552JI	875,000
26	Sprinter	Furgon	1.5	AA419JF	1,108,334
27	Sprinter	Furgon	1.5	AA645JD	1,108,334
28	Mercedes Benz	Furgon	1	AA832JF	770,000
	SHUMA				33,144,335

Per Drejtimin e Shoqerise

Gligor Nika

