

**Emertimi dhe Forma ligjore
NIPT -i**

**“KLODI”sha
J82916538N
Adresa e Selise Lagjia” E Re”**

Ndroq TIRANE

**Data e krijimit
Nr. I Regjistrimit Tregtar**

04.09.1999

Veprimtaria Kryesore

**Tregeti me shumice te naftes
bruto dhe te perpunuar,te
gazit natyror.nenprodukteve te
tjera te lengshme,vajra
lubrifikane import-export.**

PASQYRAT FINANCIARE

(Ne zbatim te Standartit Kombetar te Kontabilitetit Nr 2
dhe Ligjit Nr. 9228, date 29.04.2004 “Per Kontabilitetin dhe Pasqyrat Financiare”)

VITI 2011

Pasqyrat Financiare jane individuale _____
Pasqyrat Financiare jane te konsoliduara _____
Pasqyrat Financiare jane te shprehura ne _____
Pasqyrat Financiare jane te rrumbullakosura ne _____

Periudha Kontabel e Pasqyrave Financiare

Nga 01.01.2011
Deri 31.12.2011

Data e mbylljes se Pasqyrave Financiare _____

1. Bilanci Kontabel i dates 31.12.2011

	Shenime	Viti 2011	Viti 2010
AKTIVET			
I	Aktivët afatshkurtra		
1	Aktive monetare	75,203,716	41,056,182
2	Derivative dhe aktive të mbajtura për tregt.		
(i)	- Derivatet		
(ii)	- Aktivët e mbajtura për tregtim		
	Totali 2		
3	Aktive të tjera financiare afatshkurtra		
(i)	Llogari/Kerkesa të arketueshme	636,543,831	433,101,347
(ii)	Llogari/Kerkesa të tjera të arketueshme	195,406,962	122,240,776
(iii)	Instrumenta të tjera borxhi	110,380,078	414,000,000
(iv)	Investime të tjera financiare		
	Totali 3	942,330,871	969,342,123
4	Inventari		
(i)	Lendet e para		
(ii)	Prodhim në proces		
(iii)	Produkte të gatshme		
(iv)	Mallra për shitje	229,851,001	128,386,745
(v)	Parapagesat për furnizime	10,400,780	
	Totali 4	240,251,781	128,386,745
5	Aktivët biologjike afatshkurtra		
6	Aktivët afatshkurtra të mbajtura për shitje		
7	Parapagimet dhe shpenzimet e shtyra		
	Totali i Aktiveve Afatshkurtra (I)	1,257,786,368	1,138,785,050
II Aktivët afatgjatë			
1	Investimet financiare afatgjatë		
(i)	Pjesëmarrje të tjera në njësi të kontrolluara	-	-
(ii)	Aksione dhe investime të tjera në pjesëmarrje		
(iii)	Aksione dhe letra të tjera me vlerë		
(iv)	Llogari/Kerkesa të arketueshme afatgjatë DIF KONV		
	Totali 1	-	-
2	Aktive afatgjatë materiale		
(i)	Toka	43,903,000	43,903,000
(ii)	Ndertesa	25,925,475	27,289,974
(iii)	Makinë dhe pajisje	153,233,680	149,734,283
(iv)	Aktive të tjera afatgjatë materiale (me vl.kontab.)	2,107,384	1,774,265
	Totali 2	225,169,539	222,701,522
3	Aktivët biologjike afatgjatë		
4	Aktivët afatgjatë jomateriale		
(i)	Emri i mirë		
(ii)	Shpenzimet e zhvillimit		
(iii)	Aktive të tjera afatgjatë jomateriale		
	Totali 4		
5	Kapital aksionar i papaguar		
6	Aktive të tjera afatgjatë		
	Totali i Aktiveve Afatgjatë (II)	225,169,539	222,701,522
	TOTALI I AKTIVEVE (I + II)	1,482,955,907	1,361,486,572



DETYRIMET DHE KAPITALI		Shenime	Viti 2011	Viti 2010
I	Detyrimet afatshkurta			
1	Derivativet			
2	Huamarrjet			
(i)	Huat dhe obligacionet afatshkurtra			
(ii)	Kthimet/Ripagesat e huave afatgjata			
(iii)	Bono te konvertueshme			
	Totali 2			
3	Huat dhe parapagimet			
(i)	Te pagueshme ndaj furnitoreve		16,450,830	24,998,150
(ii)	Te pagueshme ndaj punonjesve			
(iii)	Detyrime tatimore		178,686	1,853,240
(iv)	Hua te tjera			
(v)	Parapagimet e arketuara		22,419,370	
	Totali 3		39,048,886	26,851,390
4	Grantet dhe te ardhurat e shtyra			
5	Provizionet afatshkurtra			
	Totali i detyrimeve afatshkurtra (I)		39,048,886	26,851,390
II	Detyrime afatgjata			
1	Huat afatgjata		865,565,015	811,960,431
(i)	Hua, bono dhe detyrime nga qiraja financiare			
(ii)	Bonot e konvertueshme			
	Totali 1		865,565,015	811,960,431
2	Huamarrje te tjera afatgjata			
3	Provizionet afatgjata			
4	Grantet dhe te ardhurat e shtyra			
	Totali i detyrimeve afatgjata (II)		865,565,015	811,960,431
	Totali i detyrimeve		904,613,901	838,811,821
III	KAPITALI			
1	Aksionet e pakices (perdoret vetem ne pasqyrat financiare te konsoliduara)			
2	Kapitali qe i perket aksionereve te shoqerise meme (perdoret vetem ne PF te konsoliduara)			
3	Kapitali aksionar		508,961,000	473,061,000
4	Primi i aksionit			
5	Njesite ose aksionet e thesarit (negative)			
6	Rezerva statusore			
7	Rezerva ligjore		12,213,750	10,245,313
8	Rezerva te tjera			
9	Filimet e pashperndara			
10	Filimi (Humbja) e vitit financiar		57,167,256	39,368,438
	Totali i Kapitalit (III)		578,342,006	522,674,751
	TOTALI I DETYRIMEVE E KAPITALIT (I, II, III)		1,482,955,907	1,361,486,572



Shoqeria "KLODI" sha
NIPT J82916538N

2. Pasqyra e te ardhurave dhe shpenzimeve per periudhen
01 Janar - 31 Dhjetor 2009

Ne lek

Nr	Pershkrimi i elementeve	Viti 2011	Viti 2010
1	Shitjet neto	3,776,750,475	3,168,754,422
2	Te ardhura te tjera nga veprimtaria e shfrytezimit	37,035	110,000
3	Ndryshimet ne inventarin e produkteve te gateshme dhe prodhimit ne proces		
4	Materialet e konsumuara	3,513,147,587	2,928,998,234
5	Kosto e punes	7,001,214	8,137,798
	- pagat e personelit	5,989,200	6,969,227
	- te tjera personeli		
	- shpenzimet per sigurimet shoqerore dhe shendetesore	1,012,014	1,168,571
6	Amortizimi dhe zhvleresimet	10,952,953	12,858,169
7	Shpenzime te tjera	167,039,026	139,416,248
8	Totali i shpenzimeve (shuma 4-7)	3,698,140,780	3,089,410,449
9	Fitimi apo humbja nga veprimtaria kryesore (1+2+/-3-8)	78,646,730	79,453,973
10	Te ardhura dhe shpenzimet financiare nga njesite e kontrolluara		
11	Te ardhurat dhe shpenzimet financiare nga pjesemarrjet		
12	Te ardhurat dhe shpenzimet financiare		738,448
	Te ardhurat dhe shpenzimet financiare nga investime te		
12.1	tjera financiare afatgjata		
12.2	Te ardhurat dhe shpenzimet nga interesi	(10,469,635)	(34,256,642)
12.3	Fitimet (humbjet) nga kursi i kembimit	(4,389,507)	
12.4	Te ardhura dhe shpenzime te tjera financiare		
13	Totali i te ardhurave dhe shpenzimeve financiare (12.1+/-12.2+/-12.3+/-12.4)	(14,859,142)	(33,518,194)
14	Fitimi (humbja) para tatimit (9+/-13)	63,787,588	45,935,779
15	Shpenzimet e tatimit mbi fitimin	6,620,332	6,567,342
16	Fitimi/humbja neto e vitit financiar (14-15)	57,167,256	39,368,437



Shoqëria " KLODI " sha
NIPT J82916538N

4. Pasqyra e flukseve te parase per periudhen
01 Janar - 31 Dhjetor 2011

Metoda indirekte


	Viti 2011	Viti 2010
Fluksi i parave nga veprimtarite e shfrytezimit		
Fitimi para tatimit	63,787,588	45,935,779
Rregullime per:		
Amortizimin	10,952,953	12,858,169
Humbje nga kembimet valutore		
Te ardhura nga investimet vlera kontabel e mjeteve shitur		
Shpenzime per interesa		
Rritje/renie ne tepricen e kerkesave te arketueshme nga aktiviteti, si dhe kerkesave te arketueshme te tjera	27,011,252	(352,982,656)
Rritje/renie ne tepricen e inventarit	(111,865,036)	(746,091)
Rritje/renie ne tepricen e detyrimeve per tu paguar nga aktiviteti	65,802,080	291,851,360
Parate e perfituara nga aktivitetet		
Interesi i paguar		
Tatim fitimi i paguar	(6,620,332)	(6,567,342)
Paraja neto nga aktivitetet e shfrytezimit	49,068,505	(9,650,781)
Fluksi i parave nga veprimtarite investuese		
Blerja e shoqërisë së kontrolluar X minus parate e arketuara		
Blerja e aktiveve afatgjata materiale	(14,625,890)	(3,851,947)
Te ardhura nga shitja e pajisjeve	1,204,919	
Interesi i arketuar		
Dividentet e arketuar		
Paraja neto e perdorur ne aktivitetet investuese	(13,420,971)	(3,851,947)
Fluksi i parave nga veprimtarite financiare		
Te ardhura nga emetimi i kapitalit aksionar	-	-
Te ardhura nga huamarrje afatgjata		
Pagesat e detyrimeve te qirase financiare		
Dividentet e paguar	(1,500,000)	(1,000,000)
Paraja neto e perdorur ne aktivitetet financiare	(1,500,000)	(1,000,000)
Rritja/renia neto e mjeteve monetare	34,147,534	(14,502,728)
Mjetet monetare ne fillim te periudhes kontabel	41,056,182	55,558,910
Mjetet monetare ne fund te periudhes kontabel	75,203,716	41,056,182



Shoqëria " KLODI " sh.a
NIPT J82916538N

3. Pasqyra e levizjeve ne kapitalet e veta per periudhen
01 Janar - 31 Dhjetor 2011

	Kapitali aksionar qe i perket aksionareve te shoqerise meme							Shuma te parashik per rreziqe	Totali
	Kapitali aksionar	Primi i aksionit	Aksione te thesarit	Rezerva statutore dhe ligjore	Rez. Konvert te monedh te huaja	Fitimi i pa-shperndare	Rezerva te tjera		
Pozicioni me 31 dhjetor 2010	473,061,000			10,245,313		39,368,437		522,674,750	
Efekti i ndryshimeve ne politikat kontabel									
Pozicioni i rregulluar						(37,868,437)		(37,868,437)	
Fitimi neto i periudhes kontabel									
Dividentet e paguar / deklaruar						57,167,256		57,167,256	
Transferime ne rezerven e detyrueshme ligjore						(1,500,000)		(1,500,000)	
Transferime ne rezerven e detyrueshme statutore									
Transferime ne rezerva te tjera				1,968,437				1,968,437	
Emetim i kapitalit aksionar	35,900,000							35,900,000	
Rezerva rivleresimi i AAGJ									
Transferim ne detyrimet									
Blerje aksionesh thesarit									
Terheqje kapitali per zvogelim									
Pozicioni me 31 dhjetor 2011	508,961,000	-	-	12,213,750	-	57,167,256	-	578,342,006	



**SHOQERIA "KLODI"sha
FIER**

SHENIMET SHPJEGUESE

Shoqeria "KLODI"sha eshte krijuar me Vendim te Gjykates se rrethit Tirane nr.21982 dt. 14.09.1999.

Kjo shoqeri duke qene shoqeri anonime veprimtarine e saj e rregullon sipas dispozitave perkatese te Ligjit " Per tregetaret dhe Shoqerite tregetare " nr. 9901, dt. 14.04.2008 si dhe ne perputhje me Statutin e saj dhe legjislacionin perkates ne fuqi.

Objekti:

- Shoqeria "KLODI"sha ka objekt kryesor te veprimtarise se saj

:Tregetine me shumice te naftes bruto dhe te perpunuar, te gazit natyror, nenprodukteve te tjera te lengshme, vajra lubrifikante import- eksport

Kapitali:

Shoqeria eshte krijuar me nje kapital fillestar prej 2.000.000 lekesh me tri aksionere Sot shoqeria ka aksioner te vetem Z.Ylli BRAKA. Kapitali i shoqerise sot eshte 508.961.000 leke dhe zoterohet 100% prej aksionerit te vetem te saj, sipas ekstratit historik te shoqerise.

Qe nga fillimi i veprimtarise ekonomike shoqeria ka ushtruar veprimtari brenda objektit te saj.

Politika Kontabile:

Deklarimet financiare jane pergatitur ne perputhje me standartet kombetare te kontabilitetit .Politikat e veçanta kontabile jane pershkruar si me poshte.

• **Politika kontabel**

Shoqeria per hartimin e pasqyrave financiare per periudhen 1/01/2011-31/12/2011 eshte mbeshtetur ne Standartet Kombetare te Kontabilitetit te Shqiperise.

Pasqyra e te ardhurave dhe shpenzimeve eshte sipas natyres dhe eshte hartuar sipas te drejtave dhe detyrimeve te konstatuara.

Pasqyra e fluksit te parase eshte paraqitur me metoden indirekte.



Mjete monetare ne arke dhe banke jane raportuar me vleren e drejte. Kerkesa te tjera te arketueshme afat shkurtra jane paraqitur me vleren e tyre neto te realizueshme.

Detyrimet tatimore afat shkurtra jane paraqitur me vleren e tyre neto te realizueshme.

Kapitali aksionar eshte paraqitur me vleren kontabel te kuotave te kapitalit.

Rezerva te tjera jane paraqitur sipas vendimit te ortakut te shoqerise ne perputhje me statutin e saj.

Fitime / humbja e vitit financiar eshte e barabarte me humbjen e raportuar ne pasqyren e te ardhurave dhe shpenzimeve.

Pasqyrat financiare krahasuese te vitit 2011 jane pergatitur sipas kerkesave ekzistuese te kontabilitetit.

- **Shenimet qe shpjegojne zerat e pasqyrave kryesore**

a-Aktivet monetare

a-Aktivet monetare

1. banka per shumen	46.912.542 leke
2. arka per shumen	28.291.174 leke
Totali I aktiveve monetare	75.203.716leke te pasqyruara me vleren e drejte.

b-Llogari kerkesa te tjera te arketueshme afat shkurtra.

Pasqyra analitike e llogarise « KLIENT »


Nr	Emertimi	Vlera Debi	Vlera Kredi
1	AGBESA	11.707.785	
2	AGBES KONSTRUKSION	23.287.450	
3	ALBA KONSTRUKSION	43.704.935	
4	ARIFAJ	17.548.050	
5	A&K SHPK	250.978	
6	AUTOSTAR	924.897	
7	ALISA ALBANIA SHPK	518.300	



8	ABG GRUP	900.108	
9	ACMAR	650.000	
10	ALBA BETON	4.922.857	
11	ALBAVIA	11.071.000	
12	ALpin SHPK	20.599.400	
13	ALBESA SHPK	749.000	
14	ARTGON SHPK	7.357.700	
15	ALB TRANS SHPK	476.540	
16	BETON EKSPRES SHPK	212.915	
18	CAUSHI SHPK	10.520.970	
20	DENIS 05 SHPK	7.941.600	
21	DRARI SHPK	928.000	
22	DIEZELA SHPK		1441370
23	D . H SHPK	495.600	
21	EUR OIL SHPK	665.145	
23	EPS SHPK	2.829.480	
24	ERGEN SHPK	1.942.000	
25	EUROVIN SHPK	3.350.000	
26	ENEA SHPK	734.700	
27	ERMIR ED SHPK	1.926.910	
28	EDIL AL IT SHPK	7.377.878	
29	EKLAND &AM SHPK	1.524.810	
30	ERAL KONSTRUKS SHPK	540.505	
31	EMIGRES	415.000	
32	ERVIS KONSTRUKS SHPK	1.644.750	
33	EDI SHPK	300.000	
34	EDER SHPK	7.169.800	
35	EURO PET 2010	3.873.500	
36	FABRIKA PAS. KROMI	4.750.627	
37	FATJON SHPK	2.350.716	
38	F.B.A. KONSTRUKS	1.036.985	
39	FLORA CO SHPK	155.000	
40	FERRO BETON KONSTRUKS	2.217.280	
41	GENER 2	18.855.995	
42	GJIKURIA SHPK	705.000	
43	GEGA OIL	357.250	
44	GJINI SHPK	2.724.000	



45	HOTEL MONDIAL	332.054	
46	HELALB BETON SHPK	1.055.430	
47	HENRI 2000 SHPK	183.775	
48	IRZA SHPK	11.143.000	
49	INFINIT KONSTRUKS SHPK	733.000	
50	INCA NORD FISH SHPK	1.006.140	
51	JUAN SHPK	8.000.000	
52	KOXHAJ SHPK	601.610	
53	KID ALB SHPK	18.093.185	
54	KOMBI & CO SHPK	190.090	
55	KAMI SHPK	32.239.500	
56	KARBURANT SELITA SHPK	12.130.575	
57	KERI SHPK	596.140	
58	KAPAJ SHPK	999.570	
59	KRISJANI SHPK	3.670.310	
60	KAST PETROL SHA	8.009.550	
61	LIRAS SHPK	1.037.450	
62	LAURENT SHPK	3.176.500	
63	LIRA PETROL SHPK	3.769.000	
64	LIBOHOVA SHPK	2.432.960	
65	LLAKI TRANS SHPK	2.238.500	
66	MALKO S&F SHPK	855.730	
66	MIQESIA SHPK	12.000.000	
67	MEGATECH	462200	
68	M, RRUCI SHPK		20978000
68	ORMARS 2000	295.000	
69	ODM SHPK	916.410	
70	PAJTONI SHPK	5.520.000	
71	PREZA 1X1	226.000	
72	PORSHE ALBANIA	100.800	
73	PRELASHI SHPK	592.500	
74	PRIELI SHPK	703.940	
75	RIRA SHA	7.770.290	
76	RAJCA SHPK	23.995.445	
77	ROIMAR SHPK	6.779.600	
78	ROYAL GAZ SHPK	556.155	
79	ROVER 08	1.145.860	



80	RAI SHPK	1.133.710	
81	SALILLARI	130,740,550	
82	SANTARA	3.259.120	
83	SOAL SHPK	24.459.600	
84	SORIGE SHPK	1.001.000	
85	SHAHINI CO SHPK	24.901.520	
86	SEMANI 1	730.445	
87	SPARTAN SECIURITY	656.000	
88	SHAMETI SHPK	4.521.900	
89	SHAMO KONSTRUKSION	620.150	
90	SEFER CELIKU	1.961.250	
91	SHIGJETARI SHPK	6.004.880	
92	TIRANA EUROBUS SHPK	4.145.725	
93	TRE VELLEZERIT SHERALTI	15.980	
94	2T SHPK	10.800.000	
95	TEQJA INTERNACIONAL	722.420	
96	TNT ALBANIA	360.800	
97	TELNIKS	962.800	
98	VUKAJ TRANS	3.370.085	
99	VERINA SHPK	1.664.750	
100	VELIU SHPK	185.225	
101	XHIRETON	1.501.500	
102	XHULJO	1.755.230	
103	XHEND AL SHPK	335.340	
	Gjendja me 31.12.2011	636,543,830	22,419.370

Pasqyra analitike e llogarise « Kerkesa te tjera te arketueshme»

Nr	Emertimi	Vlera
1	KID ALB SHPK	117,147,700
2	ELVA 2001 SHA	50,196,000
3	DOGANA DURRES	555,730
	Gjendja me 31.12.2011	167.899.430



Levizja dhe ndryshimi i AAM

Nr	Emertimi	2011	2010	ndryshimi
(i)	Toka	43,903,000	43,903,000	
(ii)	Ndertesa	34,923,350	34,923,350	
(iii)	Makineri , linja teknologjike	195,601,601	183,127,802	12473799
(iv)	Mjete transporti	26,990,897	28,315,885	-1324988
(v)	Paisje zyre	2,126,724	1,995,368	131356
(vi)	Te tjera	1,894,464	1,495,316	399148
	Totali	305,440,036	293,760,721	11,679,315

Pasqyra shitesave dhe paksimeve te AAM

Nr	Emertimi	Celja 01.01.11	Shtesat/2011	paksimet/11	31.12.2011
(i)	Toka	43,903,000			43,903,000
(ii)	Ndertesa	34,923,350			34,923,350
(iii)	Makineri , linja teknologjike	183,127,802	12,520,374	46,575	195,601,601
(iv)	Mjete transporti	28,315,885	1,575,012	2,900,000	26,990,897
(v)	Paisje zyre	1,995,368	131,356		2,126,724
(vi)	Te tjera	1,495,316	399,148		1,894,463
	Totali	293,760,721	14,625,890	2,946,575	305,440,036

Pasqyra e amortizimit te AAM

Nr	Emertimi	Celja 2011	Mjete te hyra 2011	Mjete te dala 2011	Amortiz akumul	Amorti z aqt te dala	vlera neto	Ne%	amort vjetor	Vlera neto
(i)	Toka	43,903,000			-		43,903,000			43,903,000
(ii)	Ndertesa	34,923,350			7,633,376		27,289,974	5	1,364,499	25,925,475
(iii)	Makineri . linja teknologj	183,127,802	12,520,375	46,575	45,665,157	4,658	149,941,103	5	8,085,156	141,855,947
(iv)	Mjete transporti	28,315,885	1,575,012	2,900,000	16,044,247	1,736,998	12,683,648	10	1,305,915	11,377,733
(v)	Paisje zyre	1,995,368	131,356		777,962		1,348,762	10	121,741	1,227,021
(v)	Te tjera	1,495,316	399,148		938,457		956,006	10	75,643	880,363
	Totali	293,760,721	14,625,890	2,946,575	71,059,199	1,741,656	236,122,493		10,952,953	225,169,539

c-Detyrime tatimore - 27,505,981 leke

	EMERTIMI	Debi	Kredi
1	Detyrim per tatim fitimi	4,620	
2	Detyrim per tvsh dhjetor	27,501,361	
3	Detyrim per TAP		37,010
4	Sigurimet shoqerore		141,676
	TOTALI	27,505,981	178,686



e. Detyrime ndaj furnitoreve: - 16,450.830 leke

	EMERTIMI	Debi Parapagim	Kredi
1	AMC SHA		117,860
2	A E D DISTRIBUTION SHA		2.634,860
3	CITY TRADE & INVEST		5,235,990
4	EURO PETROL SHA	10,400,780	
5	IQT		106,660
6	MASGLLAS		294.000
7	BRAKA SHPK		7.901.700
8	VODAFON SHA		159.760
	TOTALI	10,400,780	16,450.,830

d-Kapitali

Nr	Emertimi	Kapitali i nenshkuar	Rezerva ligjore	Rezer va te tjera	Fitime / humbje te mbartura	Fitimi/himbje e e vitit	ne leke Totali
1	Gjendja me 31.12.2010	473.061.000	10.245.313			39.368.437	522.674.750
2	Shtesat per 2011	35.900.000	1.968.437			57.167.256	95.035.693
3	Paksimet per 2011					(39.368.437)	(39.368.437)
4	Gjendja me 31.12.2011	508.961.000	12.213.750			57.167.256	578.342.006

e-Te ardhurat dhe shpenzimet per 01/01/2011-31/12/2011

- 1. Shitjet neto jane ne shumen 3.776.750.475 leke
 - 2. Te ardhura nga sherbimet 37.035 leke
- Te ardhurat e realizuara gjithsej gjate vitit 2011 jane ne Shumen 3.776.787.510 leke.

TOTALI I TE ARDHURAVE

3.776.787.510 leke



Materialet e konsumuara

1.shpenzimet per mallra jane ne shumen 3.513.147.587 leke

1. Blerje malli vendi e importi

Blerje malli vendi	344.434.151
Blerje malli Importi	3.270.177.692
TOTALI BLERJEVE TE MALLIT	3.614.611.843
Gjendje malli 01.01.2011	128.386.745
TOTALI	3.742.998.588
Konsumi mallrave	3.513.147.587
Gjendja e mallrave 31.12.2011	229.851.001

2.Kosto e punes


	EMERTIMI	Shuma
1	Pagat e vitit 2011 per shumen	5.989.200
2	Sigurimet shoqerore	1.012.014
	TOTALI	7.001.214

Totali kostos se punes

7.001.214 leke

a.Furnitura e sherbime

Nr	Emertimi i shpenzimeve	Shuma
1.	Shpenzime materjale	1.580.986
2.	Shpenzime telefoni	2.386.367
3.	Shpenz prim sigurimi	1.958.608
4.	Shpenzime trans me mjetete e veta	8.222.200
5.	Shpenzime energji	102.212
6.	Shpenz. Per pritje	159.500
7.	Shpenzime per mirembajtje, riparim etj	890.005
8.	Shpenzime per pjese kembimi	462.373
9.	Shpenzime per analiza, kontr.mjete	1.649.411
10	Shpenzime fletore zyrtare, eksperte bil	703.100
11	Shpenzime sherbimi per furnizime	146.381.577
12	Shpenzime bankare	645.649



T O T A L I	165.141.988
--------------------	--------------------

***Totali furnitura e sherbime** 165.141.988 leke*

b. Shpenzime taksa

- Taksa lokale 155.870 leke

-

Totali taksave 155.870 leke

Emertimi i shpenzimeve	Shuma
GJOBA PENALITETE	536,249
VI. KONTABEL E AQT TE SHITURA	1.204.919
T O T A L I	1.741.168

TOTALI SHPENZIME TE TJERA 165.297.858 leke

4. Shpenzime amortizimi 10.952.953 leke

5. Shpenzime interesa banke 15.014.042 leke

TOTALI SHPENZIMEVE

SHPENZ. FINANCIARE	SHPENZ. FINANCIARE.	TE ARDHURA FINANC	DIFERENCA
INTERESA BANKARE	10.469.635	37.035	(10.432.600)
DIF.NEG./ POZ.KEMBIMI	4.544.407	154.900	(4.389.507)
T O T A L I	15.014.042	191.935	(14.822.107)

5. Fitimi/humbja nga veprimtaria kryesore

Nr	EMERTIMI	VITI 2011	VITI 2010	NDRYSHIMI
1	Te ardhura	3.776.534.433	3.168.754.422	607.780.011
2	Nga sherbimet	216.042	110.000	106.042
3	Financiare	191.935	738.448	(546.513)
	TOTALI	3.776.942.410	3.169.602.870	607.339.540
2	Shpenzime	3.713.154.822	3.123.667.091	589.487.731
	Rezultati	63.787.588	45.935.779	17.851.809



Shoqeria per vitin 2011 ka dale me fitim per shumen 63.787.588 leke. Per efekt fiskal , duke i shtuar shpenzimet e panjohura ne vleren 2.415.735 lek shoqeria rezulton me fitim ne vleren 66.203.323 lek, ose e thene ndryshe me nje rentabilitet prej 1.755 %.

- **Shenime te tjera shpjeguese**

Pasqyrat financiare jane individuale,jane hartuar nga kontabilist e shoqerise .

HARTUESI
Hedije VESHI.



ADMINISTRATORI
Ylli BRAKA

