

Emertimi dhe Forma ligjore  
NIPT -i  
Adresa e Selise

**" BEST BUY DRUG STORE " SHPK**

**L12421012S**

**Qendra ABA Bussines center**

**TIRANE**

Data e krijimit  
Nr. i Regjistrimit Tregetar

**21.12.2011**

Veprimtaria Kryesore

**Import-export, tregtim dhe shitje me shumice e pakice  
te nje game te gjere produktesh, shendeti,kozmetik  
bukurie, tekstile e prod te tjera.**

# PASQYRAT FINANCIARE

( Ne zbatim te Standartit Kombetar te Kontabilitetit Nr.2 dhe  
Ligjit Nr. 9228 Date 29.04.2004 Per Kontabilitetin dhe Pasqyrat Financiare )

## Viti 2014

Pasqyra Financiare jane individuale  
Pasqyra Financiare jane te konsoliduara  
Pasqyra Financiare jane te shprehura ne  
Pasqyra Financiare jane te rumbullakosura ne

Po

Ne leke

Jo

Periudha Kontabel e Pasqyrave Financiare


Nga

**01.01.2013**

Deri

**31.12.2013**

Data e mbylljes se Pasqyrave Financiare



Shoqeria \* Best By Drug Story\* shpk

## BILANCI KONTABEL


Periudha :01/01/2014-31/12/2014

Monedha:LEK

|                | Shenime   | Viti raportues      | Viti paraardhes     | Ndryshimet +/-       |
|----------------|---|---------------------|---------------------|----------------------|
| <b>AKTIVET</b> |   |                     |                     |                      |
| I              | <b>Aktivet Afatshkurtra</b>                                     | 21,177,685.00       | 22,808,073.00       |                      |
| 1              | <b>Mjete monetare</b>   | <b>2,376,085.0</b>  | <b>754,806.0</b>    | 1,621,279.0          |
| i              | Arka  | 2,261,010.0         | 625,082.0           |                      |
| ii             | Banka   | 115,075.0           | 129,724.0           |                      |
| 2              | <b>Derivative dhe aktive financiare te mbajtura per tregtim</b> |                     |                     | -                    |
| i              | Derivatet   | -                   | -                   |                      |
| ii             | Aktivet e mbajtura per tregtim                                  | -                   | -                   |                      |
|                | <b>Shuma I.2</b>  | -                   | -                   | -                    |
| 3              | <b>Aktive te tjera afatshkurtra financiare</b>                  |                     |                     | -                    |
| i              | Llogari/Kerkesa te arketueshme                                  |                     |                     | -                    |
| ii             | Llogari/Kerkesa te tjera te arketueshme                         | 30,000.0            | 5,340,357.0         | (5,310,357.0)        |
| iii            | Debitore, Kreditore te tjere                                    | 4,199,537.0         | 864,900.0           | (3,334,637.0)        |
| iv             | Instrumente te tjera borxhi                                     |                     |                     |                      |
| v              | Investime te tjera financiare                                   | -                   | -                   |                      |
|                | <b>Shuma I.3</b>  | <b>4,229,537.0</b>  | <b>6,205,257.0</b>  | <b>(1,975,720.0)</b> |
| 4              | <b>Inventari</b>  |                     |                     | -                    |
| i              | Lendet e para   |                     |                     | -                    |
| ii             | Prodhim ne proces   | -                   | -                   |                      |
| iii            | Produkte te gatshme   | -                   | -                   |                      |
| iv             | Mallra per rishitje   | 14,572,063.0        | 15,848,010          | 1,275,947.0          |
| v              | Parapagesat per furnizime                                       | -                   | -                   |                      |
|                | <b>Shuma I.4</b>  | <b>14,572,063.0</b> | <b>15,848,010.0</b> | <b>(1,275,947.0)</b> |
| 5              | <b>Aktivet biologjike afatshkurtra</b>                          | -                   | -                   | -                    |
| 6              | <b>Aktivet afatshkurtra te mbajtura per shitje</b>              | -                   | -                   | -                    |
| 7              | <b>Parapagimet dhe shpenzimet e shtyra</b>                      |                     |                     | -                    |
|                | <b>Totali per Aktivet Afatshkurtra</b>                          | <b>21,177,685.0</b> | <b>22,808,073.0</b> | <b>(1,630,388.0)</b> |
| II             | <b>Aktivet Afatgjata</b>  | 5,361,246.0         | 5,151,902.0         | 209,344.0            |
| 1              | <b>Investimet financiare afatgjata</b>                          |                     |                     | -                    |
| i              | Aksione dhe pjesemarrje te tjera ne njesi te kontrolluara       | -                   | -                   |                      |
| ii             | Aksione dhe investime te tjera ne pjesemarrje                   | -                   | -                   |                      |
| iii            | Aksione dhe letra te tjera me vlere                             | -                   | -                   |                      |
| iv             | Llogari/Kerkesa te arketueshme afatgjata                        | -                   | -                   |                      |
|                | <b>Shuma II.1</b>   | -                   | -                   | -                    |
| 2              | <b>Aktive afatgjata materiale</b>                               |                     |                     | -                    |
| i              | Toka  |                     |                     | -                    |
| ii             | Ndertesat   |                     |                     | -                    |
| iii            | Makineri dhe pajisje  | 968,791.0           | 968,791             | -                    |
| iv             | Aktive te tjera afatgjata materiale                             | 4,392,455.0         | 4,183,111           | 209,344.0            |
|                | <b>Shuma II.2</b>   | <b>5,361,246.0</b>  | <b>5,151,902.0</b>  | <b>209,344.0</b>     |
| 3              | <b>Aktivet biologjike afatgjata</b>                             | -                   | -                   | -                    |
| 4              | <b>Aktivet afatgjata jomateriale</b>                            |                     |                     | -                    |
| i              | Emri i mire   | -                   | -                   |                      |
| ii             | Shpenzimet e zhvillimit   | -                   | -                   |                      |
| iii            | Aktive te tjera afatgjata jomateriale                           | -                   | -                   |                      |
|                | <b>Shuma II.4</b>   | -                   | -                   | -                    |
| 5              | <b>Kapital aksionar i papaguar</b>                              | -                   | -                   | -                    |
| 6              | <b>Aktive te tjera afatgjata (ne proces)</b>                    | -                   | -                   | -                    |
|                | <b>Totali per Aktivet Afatgjata</b>                             | <b>5,361,246.0</b>  | <b>5,151,902.0</b>  | <b>209,344.0</b>     |
|                | <b>Totali i Aktiveve</b>  | <b>26,538,931.0</b> | <b>27,959,975.0</b> | <b>(1,421,044.0)</b> |

Administratori i Shoqerise

Jonida Ramaj



Shoqeria \* Best By Drug Story\* shpk

**BILANCI KONTABEL**  
 Periudha :01/01/2014-31/12/2014

Monedha:LEK

|                  | Shenime  | Viti raportues        | Viti paraardhes       | Ndryshimet +/-       |
|------------------|--|-----------------------|-----------------------|----------------------|
| <b>DETYRIMET</b> |  |                       |                       |                      |
| <b>I</b>         | <b>Detyrimet Afatshkurtra</b>                      |                       |                       |                      |
| <b>1</b>         | <b>Derivativet (vlere negative)</b>                | -                     | -                     | -                    |
| <b>2</b>         | <b>Huamarrjet</b>                                  |                       |                       |                      |
| i                | Huat dhe obligacionet afatshkurtra                 | 49,138,850.0          | 47,381,287            | 1,757,563.0          |
| ii               | Kthimet/ripagesat e huave afatgjata                | -                     | -                     |                      |
| iii              | Bono te konvertueshme                              | -                     | -                     |                      |
|                  | <b>Shuma I.2</b>                                   | <b>49,138,850.0</b>   | <b>47,381,287.0</b>   | <b>1,757,563.0</b>   |
| <b>3</b>         | <b>Huat dhe parapagimet</b>                        |                       |                       |                      |
| i                | Te pagueshme ndaj furnitoreve                      | 2,271,452.0           | 4,652,238             | (2,380,786.0)        |
| ii               | Te pagueshme ndaj punonjesve                       | 954,883.0             | 537,375               | 417,508.0            |
| iii              | Detyrimet tatimore                                 | 287,946.0             | 212,398               | 75,548.0             |
| iv               | Hua te tjera                                       |                       | 0                     | -                    |
| v                | Parapagimet e arketuara                            |                       | 995,900.0             | (995,900.0)          |
|                  | <b>Shuma I.3</b>                                   | <b>3,514,281.0</b>    | <b>6,397,911.0</b>    | <b>(2,883,630.0)</b> |
| <b>4</b>         | <b>Grantet dhe te ardhurat e shtyra</b>            | -                     | -                     | -                    |
| <b>5</b>         | <b>Provizionet afatshkurtra</b>                    | -                     | -                     | -                    |
|                  | <b>Totali per Detyrimet Afatshkurtra</b>           | <b>52,653,131.0</b>   | <b>53,779,198.0</b>   | <b>(1,126,067.0)</b> |
| <b>II</b>        | <b>Detyrimet Afatgjata</b>                         |                       |                       |                      |
| <b>1</b>         | <b>Huat afatgjata</b>                              |                       |                       |                      |
| i                | Hua, bono dhe detyrime nga qiraja financiare       | -                     | -                     |                      |
| ii               | Bonot e konvertueshme                              | -                     | -                     |                      |
|                  | <b>Shuma II.1</b>                                  | -                     | -                     | -                    |
| <b>2</b>         | <b>Huamarrje te tjera afatgjata</b>                | <b>9,909,407.0</b>    | <b>4,137,821</b>      | <b>5,771,586.0</b>   |
| <b>3</b>         | <b>Provizionet afatgjata</b>                       | -                     | -                     | -                    |
| <b>4</b>         | <b>Grantet dhe te ardhura te shtyra</b>            | -                     | -                     | -                    |
|                  | <b>Totali per Detyrimet Afatgjata</b>              | <b>9,909,407.0</b>    | <b>4,137,821.0</b>    | <b>5,771,586.0</b>   |
|                  | <b>Totali i Detyrimeve</b>                         | <b>62,562,538.0</b>   | <b>57,917,019.0</b>   | <b>4,645,519.0</b>   |
| <b>KAPITALI</b>  |  |                       |                       |                      |
| <b>I</b>         | <b>Kapitali</b>                                    |                       |                       |                      |
| <b>1</b>         | <b>Aksionet e pakices</b>                          | -                     | -                     | -                    |
| <b>2</b>         | Kapitali qe i perket aksionareve te shoqerise meme | -                     | -                     | -                    |
| <b>3</b>         | <b>Kapitali Ortakerise</b>                         | <b>100,000.0</b>      | <b>100,000.0</b>      | -                    |
| <b>4</b>         | <b>Primi i aksionit</b>                            | -                     | -                     | -                    |
| <b>5</b>         | <b>Njesite ose aksionet e thesarit</b>             | -                     | -                     | -                    |
| <b>6</b>         | <b>Rezerva</b>                                     |                       |                       |                      |
| i                | Rezerva ligjore                                    |                       | -                     | -                    |
| ii               | Rezerva te tjera                                   |                       | -                     | -                    |
| iii              | Rezerva statuoare                                  |                       | -                     | -                    |
|                  | <b>Shuma I.6</b>                                   |                       | -                     | -                    |
| <b>7</b>         | <b>Fitimet e pashperndara</b>                      | (30,057,043)          | (19,707,170)          | (10,349,872.5)       |
| <b>8</b>         | <b>Fitimi/Humbja e vitit financiar</b>             | (6,066,564)           | (10,349,873)          | 4,283,309.0          |
|                  | <b>Totali perKapitalin</b>                         | <b>(36,023,607.0)</b> | <b>(29,957,043.5)</b> | <b>(6,066,563.5)</b> |
|                  | <b>Totali i Detyrimeve dhe i Kapitalit</b>         | <b>26,538,931.0</b>   | <b>27,959,975.5</b>   | <b>(1,421,044.5)</b> |
|                  | <b>DIFERENCA</b>                                   | -                     | 0.5                   |                      |

Administratori I Shoqerise

Jonida Ramaj



**Shoqeria \* Best By Drug Story\* shpk**

*Pasqyra e te Ardhurave dhe Shpenzimeve per vitin e mbyllur me 31 Dhjetor 2014*

*(shumat ne Leke)*

| Nr. | Pershkrimi  | Viti ushtrimor       | Viti parardhes        | Ndryshimi +/-        |
|-----|---|----------------------|-----------------------|----------------------|
| 1   | Shitjet neto  | 29,682,453.0         | 34,329,757.0          | (4,647,304.0)        |
| 2   | Te ardhura te tjera nga Veprimtarite e Shfrytezimit                                 | -                    | -                     | -                    |
| 3   | Ndryshimet ne inventarin e P.Gatshme dhe P.Proces.                                  | -                    | -                     | -                    |
| 4   | Puna e kryer nga njesia ekonomike Raportuese per qellimet e veta dhe e kapitalizuar | -                    | -                     | -                    |
|     | <b>Totali Ardhurave nga veprimtaria</b>   | <b>29,682,453.0</b>  | <b>34,329,757.0</b>   | <b>(4,647,304.0)</b> |
| 5   | Mallrat, lendet e para dhe sherbimet  | 20,998,200.0         | 29,236,709            | (8,238,509.0)        |
| 6   | Shpenzime te tjera nga Veprimtarite e shfrytezimit                                  | 9,895,779.0          | 8,589,691             | 1,306,088.0          |
| 7   | Shpenzimet e personelit   | <b>4,855,038.0</b>   | <b>5,330,340.0</b>    | (475,302.0)          |
| 7/a | Pagat   | 4,160,272.0          | 4,567,558             | (407,286.0)          |
| 7/b | Shpenzimet e Sigurimeve Shoqore   | 694,766.0            | 762,782               | (68,016.0)           |
| 7/c | Shpenzimet per pensione   | -                    | -                     | -                    |
| 8   | Renia ne vlere (Zhvleresimi) dhe amortizimi   | -                    | 858,415               | (858,415.0)          |
|     | <b>Totali I shpenzimeve</b>   | <b>35,749,017.0</b>  | <b>44,015,155.0</b>   | <b>(8,266,138.0)</b> |
|     | <b>Fitimi (Humbja) nga veprimtarite e Shfrytezimit</b>                              | <b>(6,066,564.0)</b> | <b>(9,685,398.0)</b>  | <b>3,618,834.0</b>   |
|     | Te ardhurat dhe shpenzimet financiare nga Njesite e                                 |                      |                       |                      |
| 1   | Kontrolluara  | -                    | -                     | -                    |
| 2   | Te ardhurat dhe shpenzimet financiare nga pjesmarre                                 | -                    | -                     | -                    |
| 3   | Te ardhura dhe shpenzimet financiare.   | -                    | (664,475.4)           | 664,475.4            |
| 3/a | Te ardhurat dhe shpenzimet financiare nga investime te tjera financiare afatgjate.  | -                    | -                     | -                    |
| 3/b | Te ardhurat dhe shpenzimet nga interesi   | -                    | (252,775.4)           | 252,775.4            |
| 3/c | Fitimet (humbjet) nga kursi I kembimit  | -                    | (178,167.0)           | 178,167.0            |
| 3/d | Te ardhura dhe shpenzime te tjera financiare  | -                    | (233,533.0)           | 233,533.0            |
|     | <b>Fitimi (Humbja) para Tatimit</b>   | <b>(6,066,564.0)</b> | <b>(10,349,873.4)</b> | <b>4,283,309.4</b>   |
|     | Shpenzimet e Tatimit mbi fitimin  | -                    | -                     | -                    |
|     | <b>Fitimi (Humbja) neto e vitit financiar</b>                                       | <b>(6,066,564.0)</b> | <b>(10,349,873.4)</b> | <b>4,283,309.4</b>   |

Administratori I Shoqerise

Jonida Ramaj



## Shoqeria \* Best By Drug Story\* shpk

Gjendja e Kapitaleve te veta te Shoqerise per vitin 2012& 2014  
(shumat ne Leke)

|                                   | Kapitali         | Prime te kapitalit | Aksione te thesarit | Diferenc rivleresimi | Rezervat   | Fitimi Akumuluar      | Totali                |
|-----------------------------------|------------------|--------------------|---------------------|----------------------|------------|-----------------------|-----------------------|
| <b>Gjendja me 31 Dhjetor 2012</b> | <b>0.0</b>       | <b>0.0</b>         | <b>0.0</b>          | <b>0.0</b>           | <b>0.0</b> | <b>(19,707,170.5)</b> | <b>#####</b>          |
| Efekti I ndrysh.ne P.Kontabel     |                  |                    |                     |                      |            |                       | 0.0                   |
| <b>Pozicioni I rregulluar</b>     | <b>0.0</b>       | <b>0.0</b>         | <b>0.0</b>          | <b>0.0</b>           | <b>0.0</b> | <b>(19,707,170.5)</b> | <b>(19,707,170.5)</b> |
| Fitime neto per periudhen rapor.  |                  |                    |                     |                      |            | (10,349,873.0)        | (10,349,873.0)        |
| Divident te paguar                |                  |                    |                     |                      |            |                       | 0.0                   |
| Rezerva Ligjore & te tjera        |                  |                    |                     |                      | 0.0        | 0.0                   | 0.0                   |
| Diferenca nga rivleresimi         |                  |                    |                     | 0.0                  |            |                       | 0.0                   |
| Emetim kapitali                   | 100,000.0        | 0.0                |                     |                      |            |                       | 100,000.0             |
| <b>Gjendja me 31 Dhjetor 2013</b> | <b>100,000.0</b> | <b>0.0</b>         | <b>0.0</b>          | <b>0.0</b>           | <b>0.0</b> | <b>#####</b>          | <b>#####</b>          |
| Efekti I ndrysh.ne P.Kontabel     |                  |                    |                     |                      |            | 0.0                   | 0.0                   |
| <b>Pozicioni I rregulluar</b>     | <b>100,000.0</b> | <b>0.0</b>         | <b>0.0</b>          | <b>0.0</b>           | <b>0.0</b> | <b>(30,057,043.5)</b> | <b>(29,957,043.5)</b> |
| Fitime neto per periudhen rapor.  |                  |                    |                     |                      |            | (6,066,564.0)         | (6,066,564.0)         |
| Divident te paguar                |                  |                    |                     |                      |            |                       | 0.0                   |
| Rezerva Ligjore & te tjera        |                  |                    |                     |                      | 0.0        | 0.0                   | 0.0                   |
| Diferenca nga rivleresimi         |                  |                    |                     | 0.0                  |            |                       | 0.0                   |
| Emetim kapitali                   | 0.0              | 0.0                |                     |                      |            | 100,000.0             | 0.0                   |
| Aksione thesari te riblera        |                  |                    | 0.0                 |                      |            |                       | 0.0                   |
| <b>Gjendja me 31 Dhjetor 2013</b> | <b>100,000.0</b> | <b>0.0</b>         | <b>0.0</b>          | <b>0.0</b>           | <b>0.0</b> | <b>#####</b>          | <b>#####</b>          |

Administratori I Shoqerise



**Shoqeria \* Best By Drug Story\* shpk**


Pasqyra e fluksit te parave per vitin 2014

(shumat ne leke)

|   | <u>M.Terthorte</u>    |                        | <u>M.Drejtperdrejte</u> |                        |
|---|-----------------------|------------------------|-------------------------|------------------------|
|   | <u>Viti raportues</u> | <u>Viti paraardhes</u> | <u>Viti raportues</u>   | <u>Viti paraardhes</u> |
| <b>Aktivitetet Operative</b>                            |                       |                        |                         |                        |
| <b><u>Hyrjet nga aktiviteti operativ</u></b>            |                       |                        |                         |                        |
| Fitim / Humbja e vitit                                  | (6,066,564.00)        | (10,349,873.00)        | 34,992,810.00           | 33,665,281.63          |
| Amortizimi dhe zhvlresimi                               | -                     | 221,013.00             |                         |                        |
| (Rritja) / Ulja e inventareve                           | 1,275,947.00          |                        |                         |                        |
| (Rritja) / Ulja e te arketueshme                        | -                     |                        |                         |                        |
| (Rritja) / Ulja e debitoreve te tjere.                  | 5,310,357.00          | -                      |                         |                        |
| (Rritja) / Ulja e shpenzimeve te parapaguara            | -                     | -                      |                         |                        |
| <b><u>Daljet nga aktiviteti operativ</u></b>            |                       |                        | <u>35,599,137.00</u>    | <u>43,794,142.00</u>   |
| Rritja / ( Ulja) e te pagueshme                         | (2,380,786.00)        |                        |                         |                        |
| Rritja / ( Ulja) e dety.sociale te pagueshme            | 417,508.00            |                        |                         |                        |
| Rritja / ( Ulja) e tatimeve te pagueshme                | 75,548.00             |                        |                         |                        |
| Rritja / (Ulja) te pagueshmeve te tjera                 | 761,663.00            |                        |                         |                        |
| Rritja / (Ulja) e te ardhurave te shtyra                | -                     |                        |                         |                        |
| <i>Paraja neto nga aktivitetet e shfrytezimit</i>       | <u>(606,327.00)</u>   | <u>(10,128,860.00)</u> | <u>(606,327.00)</u>     | <u>(10,128,860.37)</u> |
| <b>Aktivitetet e Investimeve</b>                        |                       |                        |                         |                        |
| Blerja e shoqerise se kontrolluar-parate e arket.       | -                     | -                      |                         |                        |
| Shitje(Blerje) aktive materiale e jo materiale          | (209,344.00)          | 8,933,387.00           | (209,344.00)            | 8,933,387.00           |
| Interesa te arketuar                                    | -                     | -                      | -                       | -                      |
| Divident te arketuar                                    | -                     | -                      | -                       | -                      |
| <i>Paraja neto e perdorur ne aktivitetet investuese</i> | <u>(209,344.00)</u>   | <u>8,933,387.00</u>    | <u>(209,344.00)</u>     | <u>8,933,387.00</u>    |
| <b>Aktivite Financuese</b>                              |                       |                        |                         |                        |
| Te ardhura nga emetimi I kapitalit                      | -                     | -                      | -                       | -                      |
| Te ardhura nga huamarrje afatgjata                      | -                     | -                      | -                       | -                      |
| Pagesat e detyrimeve te qirase financiare               | -                     | -                      | -                       | -                      |
| Divident te paguar                                      | -                     | -                      | -                       | -                      |
| <i>Paraja neto e perdorur ne aktivitetet financiare</i> | <u>-</u>              | <u>-</u>               | <u>-</u>                | <u>-</u>               |
| Rritja / renia neto e mjeteve monetare                  | <u>(815,671.00)</u>   | <u>(1,195,473.00)</u>  | <u>(815,671.00)</u>     | <u>(1,195,473.37)</u>  |
| Mjete monetare ne fillim te periudhes                   | <u>754,806.00</u>     | <u>-</u>               | <u>754,806.00</u>       | <u>-</u>               |
| Mjete monetare ne fund te periudhes                     | <u>2,376,085.00</u>   | <u>-</u>               | <u>2,376,085.00</u>     | <u>-</u>               |

Administratori I Shoqerise

Jonida Ramaj



**TE TJERA SHENIMET****Mjete monetare**

|                           | <u>31 Dhjetor 2014</u> | <u>31 Dhjetor 2012</u> | <u>Ndryshimi +/-</u> |
|---------------------------|------------------------|------------------------|----------------------|
| Para ne dore              | 2,261,010.0            | 625,082.0              | 1,635,928.0          |
| Para ne Banka             | 115,075.0              | 129,724.0              | (14,649.0)           |
| Vlera arke (Pulle Akcize) | -                      | -                      | -                    |
| <b>Totali</b>             | <b>2,376,085.0</b>     | <b>754,806.0</b>       | <b>1,621,279.0</b>   |

**Derivative dhe aktive financiare te mbajtura per tregtim**

|                                | <u>31 Dhjetor 2014</u> | <u>31 Dhjetor 2012</u> | <u>Ndryshimi +/-</u> |
|--------------------------------|------------------------|------------------------|----------------------|
| Derivatet                      | -                      | -                      | -                    |
| Aktivet e mbajtura per tregtim | -                      | -                      | -                    |
| <b>Totali</b>                  | <b>-</b>               | <b>-</b>               | <b>-</b>             |

**Inventari**

|                           | <u>31 Dhjetor 2014</u> | <u>31 Dhjetor 2012</u> | <u>Ndryshimi +/-</u> |
|---------------------------|------------------------|------------------------|----------------------|
| Lendet e para             | -                      | -                      | -                    |
| Prodhim ne proces         | -                      | -                      | -                    |
| Produkte te gatshme       | -                      | -                      | -                    |
| Mallra per rishitje       | 14,572,063.0           | 15,848,010.0           | (1,275,947.0)        |
| Parapagesat per furnizime | -                      | -                      | -                    |
| <b>Totali</b>             | <b>14,572,063.0</b>    | <b>15,848,010.0</b>    | <b>(1,275,947.0)</b> |

**Aktive te tjera afatshkurtra financiare**

|                                 | <u>31 Dhjetor 2014</u> | <u>31 Dhjetor 2012</u> | <u>Ndryshimi +/-</u> |
|---------------------------------|------------------------|------------------------|----------------------|
| Kerkesa te arketueshme          | -                      | -                      | -                    |
| Kerkesa te tjera te arketueshme | 30,000.0               | 5,340,357.0            | (5,310,357.0)        |
| Instrumente te tjera borxhi     | -                      | -                      | -                    |
| Investime te tjera financiare   | -                      | -                      | -                    |
| <b>Totali</b>                   | <b>30,000.0</b>        | <b>5,340,357.0</b>     | <b>(5,310,357.0)</b> |

**Investimet financiare afatgjata**

|  | <u>31 Dhjetor 2014</u> | <u>31 Dhjetor 2012</u> | <u>Ndryshimi +/-</u> |
|--|------------------------|------------------------|----------------------|
| Aksione dhe pjesemarrje te tjera ne njesi te k | -                      | -                      | -                    |
| Aksione dhe investime te tjera ne pjesemarrje  | -                      | -                      | -                    |
| <b>Aksione dhe letra te tjera me vlere</b>     | <b>-</b>               | <b>-</b>               | <b>-</b>             |
| Kerkesa te arketueshme afatgjata               | -                      | -                      | -                    |
| <b>Totali</b>                                  | <b>-</b>               | <b>-</b>               | <b>-</b>             |

**Aktive afatgjata materiale**

|  | <u>31 Dhjetor 2014</u> | <u>31 Dhjetor 2012</u> | <u>Ndryshimi +/-</u> |
|--|------------------------|------------------------|----------------------|
|--|------------------------|------------------------|----------------------|



|                                     |                    |                    |                  |
|-------------------------------------|--------------------|--------------------|------------------|
| Toka                                | -                  | -                  | -                |
| Ndertesat                           | -                  | -                  | -                |
| Makineri dhe pajisje                | 968,791.0          | 968,791.0          | -                |
| Aktive te tjera afatgjata materiale | 4,392,455.0        | 4,183,111.0        | 209,344.0        |
| <b>Totali</b>                       | <b>5,361,246.0</b> | <b>5,151,902.0</b> | <b>209,344.0</b> |

#### Aktivet afatgjata jomateriale

|                                       | <u>31 Dhjetor 2014</u> | <u>31 Dhjetor 2012</u> | <u>Ndryshimi +/-</u> |
|---------------------------------------|------------------------|------------------------|----------------------|
| Emri i mire                           | -                      | -                      | -                    |
| Shpenzimet e zhvillimit               | -                      | -                      | -                    |
| Aktive te tjera afatgjata jomateriale | -                      | -                      | -                    |
| <b>Totali</b>                         | <b>-</b>               | <b>-</b>               | <b>-</b>             |

#### Detyrimet Afatshkurtra

|                                     | <u>31 Dhjetor 2014</u> | <u>31 Dhjetor 2012</u> | <u>Ndryshimi +/-</u> |
|-------------------------------------|------------------------|------------------------|----------------------|
| Derivatimet (vlere negative)        | -                      | -                      | -                    |
| Huat dhe obligacionet afatshkurtra  | 49,138,850.0           | 47,381,287.0           | 1,757,563.0          |
| Kthimet/ripagesat e huave afatgjata | -                      | -                      | -                    |
| Bono te konvertueshme               | -                      | -                      | -                    |
| Te pagueshme ndaj furnitoreve       | 2,271,452.0            | 4,652,238.0            | (2,380,786.0)        |
| Te pagueshme ndaj punonjesve        | 954,883.0              | 537,375.0              | 417,508.0            |
| Detyrimet tatimore                  | 287,946.0              | 212,398.0              | 75,548.0             |
| Hua te tjera                        | -                      | -                      | -                    |
| Parapagimet e arketuara             | -                      | 995,900.0              | (995,900.0)          |
| Grantet dhe te ardhurat e shtyra    | -                      | -                      | -                    |
| Provizionet afatshkurtra            | -                      | -                      | -                    |
| <b>Totali</b>                       | <b>52,653,131.0</b>    | <b>53,779,198.0</b>    | <b>(1,126,067.0)</b> |

#### Detyrimet Afatgjata

|   | <u>31 Dhjetor 2014</u> | <u>31 Dhjetor 2012</u> | <u>Ndryshimi +/-</u> |
|---|------------------------|------------------------|----------------------|
| Hua, bono dhe detyrime nga qiraja finan | -                      | -                      | -                    |
| Bonot e konvertueshme                   | -                      | -                      | -                    |
| Huamarrje te tjera afatgjata            | 4,137,820.0            | 4,137,821.0            | (1.0)                |
| Provizionet afatgjata                   | -                      | -                      | -                    |
| Grantet dhe te ardhura te shtyra        | -                      | -                      | -                    |
| <b>Totali</b>                           | <b>4,137,820.0</b>     | <b>4,137,821.0</b>     | <b>(1.0)</b>         |

#### Kapitali

|  | <u>31 Dhjetor 2014</u> | <u>31 Dhjetor 2012</u> | <u>Ndryshimi +/-</u> |
|--|------------------------|------------------------|----------------------|
| Aksionet e pakices                           | -                      | -                      | -                    |
| Kapitali qe i perket aksionareve te sh. meme | -                      | -                      | -                    |
| Kapitali Ortakerise                          | 100,000.0              | 100,000.0              | -                    |
| Primi i aksionit                             | -                      | -                      | -                    |
| Njesite ose aksionet e thesarit              | -                      | -                      | -                    |






|                                 |                       |                       |                      |
|---------------------------------|-----------------------|-----------------------|----------------------|
| Rezerva ligjore                 | -                     | -                     | -                    |
| Rezerva te tjera                | -                     | -                     | -                    |
| Rezerva statuore                | -                     | -                     | -                    |
| Fitimet e pashperndara          | (30,057,043.0)        | (19,707,170.5)        | (10,349,872.5)       |
| Fitimi/Humbja e vitit financiar | (6,066,564.0)         | (10,349,873.0)        | 4,283,309.0          |
| <b>Totali</b>                   | <b>(36,023,607.0)</b> | <b>(29,957,043.5)</b> | <b>(6,066,563.5)</b> |

#### Detyrimet tatimore

|                                 | <u>31 Dhjetor 2014</u> | <u>31 Dhjetor 2012</u> | <u>Ndryshimi +/-</u> |
|---------------------------------|------------------------|------------------------|----------------------|
| Tatim mbi fitimin               | (10,000.0)             | 503,529.0              | (513,529.0)          |
| TVSH per tu paguar              | (5,330,357.0)          | 220,687.0              | (5,551,044.0)        |
| Akzize                          | -                      | -                      | -                    |
| Sigurime shoqore e Shendetsore  | 178,074.0              | 173,942.0              | 4,132.0              |
| Tatim mbi te ardhurat personale | 34,324.0               | 42,300.0               | (7,976.0)            |
| Tatime e taksa te tjera         | -                      | -                      | -                    |
| <b>Totali</b>                   | <b>(5,127,959.0)</b>   | <b>940,458.0</b>       | <b>(6,068,417.0)</b> |



E vlefshme per SHENIMET

|  | <u>31.12.2014</u>            | <u>31.12.2014</u>             | <u>Ndryshimi +/-</u>       | <u>ne %</u>         |
|--|------------------------------|-------------------------------|----------------------------|---------------------|
| <b>Te ardhura</b>                        |                              |                               |                            |                     |
| Nga shitjet                              | 29,682,453.00                | 34,329,757.00                 | (4,647,304.00)             | 86.46               |
| Te tjera                                 | -                            | -                             | -                          |                     |
| <b>Kosto e shitjeve</b>                  |                              |                               |                            |                     |
| Shitje mallra e sherbime                 | 35,749,017.00                | 44,015,155.00                 | (8,266,138.00)             | 81.2                |
| <b>Fitimi nga veprimtaria</b>            | <u>(6,066,564.00)</u>        | <u>(9,685,398.00)</u>         | <u>3,618,834.00</u>        | <u>62.64</u>        |
| Interesa te fituara Neto                 | -                            | (252,775.37)                  | 252,775.37                 |                     |
| Diferenca kembimi Neto                   | -                            | (178,167.00)                  | 178,167.00                 | -                   |
| Te tjera financiare                      | -                            | (233,533.00)                  | 233,533.00                 | -                   |
| <b>Fitimi Bruto</b>                      | <u>(6,066,564.00)</u>        | <u>(10,349,873.37)</u>        | <u>4,283,309.37</u>        | <u>58.61</u>        |
| Shpenzime te pazbritshme                 |                              |                               | -                          |                     |
| <b>Baza llogaritjes se Tatim Fitimit</b> | <u>(6,066,564.00)</u>        | <u>(10,349,873.37)</u>        | <u>4,283,309.37</u>        | <u>58.61</u>        |
| Tatim Fitimi 10%&20 %                    |                              |                               | -                          |                     |
| <b>Fitimi Netto per Vitin 2008</b>       | <u><u>(6,066,564.00)</u></u> | <u><u>(10,349,873.37)</u></u> | <u><u>4,283,309.37</u></u> | <u><u>58.61</u></u> |
| Caku I Fitimit                           | -20.44%                      | -30.15%                       |                            |                     |



*Pasqyra e levizjes se Bankave dhe arkës per vitin 2013*

| N<br>r | Emertimi i<br>Bankave | Gjendja 01.01.13 |      | XHIRO EURO |      | XHIRO LEKE |      | Mbetja 31.12.13 |      |           |
|--------|-----------------------|------------------|------|------------|------|------------|------|-----------------|------|-----------|
|        |                       | Euro             | Leke | D          | K    | D          | K    | EURO            | LEKE |           |
| 1      | Tirana Bank Euro      |                  |      |            |      |            |      |                 |      | -3,838.00 |
| 2      | Tirana Bank Leke      |                  |      |            |      |            |      |                 |      |           |
| 3      | Alpha Bank Euro       |                  |      |            |      |            |      |                 |      |           |
| 4      | Alpha Bank Leke       |                  |      |            |      |            |      |                 |      |           |
| 5      | Emporiki Bank         |                  |      |            |      |            |      |                 |      |           |
| 6      | BKT Leke              |                  |      |            |      |            |      |                 |      |           |
| 7      | NBG Leke              |                  |      |            |      |            |      |                 |      |           |
| 8      | NBG Euro              |                  |      |            |      |            |      |                 |      | 58.00     |
| 9      | Raiff.Bank Euro       |                  |      |            |      |            |      |                 |      |           |
| 10     | Raiff.Bank Leke       |                  |      |            |      |            |      |                 |      |           |
|        | <b>Shuma :</b>        | 0.00             | 0.00 | 0.00       | 0.00 | 0.00       | 0.00 | 0.00            | 0.00 |           |
|        | Kursi Kembimit :      | llog.666         |      |            |      |            |      | 3,780.00        |      | -3,780.00 |
|        | <b>Totali :</b>       | 0.00             | 0.00 | 0.00       | 0.00 | 0.00       | 0.00 | 3,780.00        | 0    | -3,780.00 |

**Best By Drug Story**

*Pasqyra e levizjes se Bankave dhe arkës per vitin 2013*

| N<br>r | Emertimi i<br>Bankave | Nr.<br>Llog. | Gjendja 01.01.08 |      | XHIRO EURO |      | XHIRO LEKE |      | Mbetja 31.12.08 |      |
|--------|-----------------------|--------------|------------------|------|------------|------|------------|------|-----------------|------|
|        |                       |              | Euro             | Leke | D          | K    | D          | K    | EURO            | LEKE |
| 1      | Tirana Bank Euro      |              |                  |      |            |      |            |      |                 |      |
| 2      | Tirana Bank Leke      |              |                  |      |            |      |            |      |                 |      |
| 3      | Alpha Bank Euro       |              |                  |      |            |      |            |      |                 |      |
| 4      | Alpha Bank Leke       |              |                  |      |            |      |            |      |                 |      |
| 5      | Emporiki Bank         |              |                  |      |            |      |            |      |                 |      |
| 6      | BKT Leke              |              |                  |      |            |      |            |      |                 |      |
| 7      | NBG Leke              |              |                  |      |            |      |            |      |                 |      |
| 8      | NBG Euro              |              |                  |      |            |      |            |      |                 |      |
| 9      | Raiff.Bank Euro       |              |                  |      |            |      |            |      |                 |      |
| 10     | Raiff.Bank Leke       |              |                  |      |            |      |            |      |                 |      |
|        | <b>Shuma :</b>        |              | 0.00             | 0.00 | 0.00       | 0.00 | 0.00       | 0.00 | 0.00            | 0.00 |



## ARKA

| N<br>r | Emertimi i<br>Arkave | Nr.<br>Llog. | Gjendja 01.01.13 |        | XHIRO EURO |   | XHIRO LEKE |           | Mbetja 31.12.13 |        |
|--------|----------------------|--------------|------------------|--------|------------|---|------------|-----------|-----------------|--------|
|        |                      |              | Euro             | Leke   | D          | K | D          | K         | EURO            | LEKE   |
| 1      | Arka qendrore        |              |                  | 36,867 |            |   | 7,432,000  | 7,452,521 |                 | 16,346 |
|        |                      |              |                  |        |            |   |            |           |                 |        |
|        | <b>Shuma :</b>       |              |                  | 36,867 |            |   | 7,432,000  | 7,452,521 |                 | 16,346 |



**SHENIMET SPJEGUESE****B Shënimet qe shpjegojnë zërat e ndryshëm të pasqyrave financiare**

**I AKTIVET AFAT SHKURTERA Leke 26,538,951**

**1 Aktivet monetare Leke 2,376,085**

a

| Nr            | Emri i Bankes   | Monedha | Nr llogarise | Vlera ne valute | Kursi fund vitit | Vlera ne          |
|---------------|-----------------|---------|--------------|-----------------|------------------|-------------------|
|               |                 |         |              |                 |                  | leke              |
| 1             | Raiffeisen Bank | LEK     | 366817       |                 |                  | 94,103.00         |
| 2             | Raiffeisen Bank | EUR     | 366817       | 46.11           | 140.15           | 6,462.00          |
| 3             | Credins Bank    | LEK     | 374374       |                 |                  | 14,769.82         |
| 4             | Credins Bank    | EUR     | 172882       | (1.60)          | 140.15           | (224.24)          |
| <b>TOTALI</b> |                 |         |              |                 |                  | <b>115,110.58</b> |

b

| Nr            | EMERTIMI     | Vlera ne valute | Kursi fund vitit | Vlera ne         |
|---------------|--------------|-----------------|------------------|------------------|
|               |              |                 |                  | leke             |
|               | Arka ne Leke | 16,132          |                  | 2,261,010        |
| <b>Totali</b> |              |                 |                  | <b>2,261,010</b> |

**3 Aktive te tjera financiare afatshkurtra 6,864,104**

b

> Kliente 0

c

> Debitore, Kreditore te tjere (Depozite qeraje) Leke 0

d

> Detyrime tatimore per TVSH Leke 4,199,537

e

**4 Inventari Leke 14,572,063**

> Mallra per rishitje Leke 14,572,063

**II AKTIVET AFATGJATA Leke 5,361,246.00**

**1 Investimet financiare afatgjata Nuk ka 0.00**

**2 Aktive afatgjata materiale Leke 5,361,246.00**

**3 Aktive biologjike afatgjata**


**4 Aktive afatgjata jo materiale**

**5 Kapitali aksioner i pa paguar**

**6 Aktive te tjera afatgjata**

Analiza e posteve te amortizushme

| Nr | Emertimi         | Viti raportues   |                  |                  | Viti paraardhes |            |           |
|----|------------------|------------------|------------------|------------------|-----------------|------------|-----------|
|    |                  | Vlera            | Amortizimi       | Vl.mbetur        | Vlera           | Amortizimi | Vl.mbetur |
|    | Toka             |                  |                  |                  |                 |            | 0         |
|    | Ndertime         |                  |                  |                  |                 |            | 0         |
|    | Makineri paisje  | 862,177          | 155,180          | 706,997          |                 |            | 0         |
|    | Mjete transporti |                  |                  |                  |                 |            | 0         |
|    | Kompjuterike     | 5,634,911        | 989,187          | 4,645,724        |                 |            | 0         |
|    | Zyre             |                  |                  | 0                |                 |            | 0         |
|    | <b>Totali</b>    | <b>6,497,088</b> | <b>1,144,367</b> | <b>5,352,721</b> | <b>0</b>        | <b>0</b>   | <b>0</b>  |



**TOTALI I AKTIVEVE**

**34,387,897**

|            |  |    |             |                     |              |                     |
|------------|--|----|-------------|---------------------|--------------|---------------------|
|            | <b>I DETYRIMET AFATSHKURTERA</b>                       |    | Leke        |                     |              |                     |
|            | <b>2 Huamarjet</b>                                     |    |             |                     |              | <b>49,803,325</b>   |
|            | > <i>Huamarrije afat shkuastra</i>                     |    | Leke        |                     | 49,803,325   |                     |
|            | <b>3 Huat dhe parapagimet</b>                          |    | Leke        |                     |              |                     |
| a          | > <i>Te pagueshme ndaj furnitoreve</i>                 |    |             |                     | 2,271,452    |                     |
|            | Fatura gjithsej  | Nr | 5           | Leke                |              |                     |
| b          | > <i>Te pagueshme ndaj punonjesve</i>                  |    | Leke        |                     | 954,883      |                     |
| c          | > <i>Detyrime per Sigurime Shoq. Shend.</i>            |    | Leke        |                     | 258,090      |                     |
| d          | > <i>Detyrime tatimore per TAP-in</i>                  |    | Leke        |                     | 29,856       |                     |
|            | > <i>Detyrime tatimore per Tvsh-ne</i>                 |    | Leke        |                     | (4,199,537)  |                     |
| f          | > <i>Te drejta e detyrime ndaj ortakeve</i>            |    | Leke        |                     | 0            |                     |
| g          | > <i>Detyrime tatimore per Tatimin ne Burim (qera)</i> |    | Leke        |                     | 0            |                     |
|            | > <i>Debitore dhe Kreditore te tjere</i>               |    | Leke        |                     | 0            |                     |
|            | <b>I DETYRIMET AFATSHKURTERA</b>                       |    |             |                     |              | <b>4,173,627</b>    |
|            | > <i>Huamarje te tjera afatgjata</i>                   |    | Leke        |                     | 9,909,407    |                     |
| <b>III</b> | <b>KAPITALI</b>  |    | <b>Leke</b> |                     |              | <b>(19,607,170)</b> |
| 1          | <b>Aksionet e pakices (PF te konsoliduara)</b>         |    | Nuk ka      |                     |              |                     |
| 2          | <b>Kapitali aksionereve te shoq.meme (PF te kons.)</b> |    | Nuk ka      |                     |              |                     |
| 3          | <b>Kapitali aksionar</b>                               |    | Leke        |                     | 100,000      |                     |
| 4          | <b>Primi aksionit</b>                                  |    | Nuk ka      |                     |              |                     |
| 5          | <b>Njesite ose aksionet e thesarit (Negative)</b>      |    | Nuk ka      |                     |              |                     |
| 6          | <b>Rezervat statutore</b>                              |    | Nuk ka      |                     |              |                     |
| 7          | <b>Rezervat ligjore</b>                                |    | Nuk ka      |                     |              |                     |
| 8          | <b>Rezervat e tjera</b>                                |    | Nuk ka      |                     |              |                     |
| 9          | <b>Fitimet e pa shperndara</b>                         |    | Leke        |                     | (30,047,053) |                     |
| 10         | <b>Fitimi (Humbja) e vitit financiar</b>               |    | Leke        |                     | (6,731,039)  |                     |
|            |  |    |             | Fitimi para tatimit |              |                     |
|            |  |    |             | Fitimi tatueshem    |              |                     |
|            |  |    |             | Shpenz pa njoh      |              |                     |
|            |  |    |             | Humbje njohur       |              | <b>(6,731,053)</b>  |



**TOTALI I DETYRIMEVE DHE KAPITALIT**

**34,387,897**

|          |   |                 |             |                    |
|----------|---|-----------------|-------------|--------------------|
| <b>C</b> | <b>PASQYRA E TE ARDHURAVE DHE SHPENZIMEVE</b>                       |                 |             |                    |
| I        | <b>Te ardhurat</b>  |                 | <b>Leke</b> | <b>29,682,675</b>  |
| a        | Shitjet neto  |                 | Leke        | 29,682,675         |
| II       | <b>Shpenzimet</b>   |                 | <b>Leke</b> | <b>35,749,017</b>  |
| a        | Kostoja e punes (Paga & sigurime shoqerore)                         | 4855038         | Leke        | 25,329,228         |
| b        | Amortizime dhe zhvleresime  |                 | Leke        | 0                  |
| c        | Shpenzime te tjera  |                 | Leke        | 9,895,779          |
|          | Kosto e mallit te shitur  | Leke 20,998,200 |             |                    |
|          | Shpenz energji  | Leke            |             |                    |
|          | Te tjera " 618 "  | Leke 732,471    |             |                    |
|          | Qera  | Leke 6,705,600  |             |                    |
|          | Telefon & poste   | Leke 239,488    |             |                    |
|          | Personel jashte shoqerise (Honorare)                                | Leke            |             |                    |
|          | Shpenz reklama publicitet   | Leke 46,959     |             |                    |
|          | Shpenzime transporti  | Leke 740,847    |             |                    |
|          | Sherbime bankare  | Leke 283,077    |             |                    |
|          | Taksa vendore   | Leke 13,200     |             |                    |
|          | Tatime taksa te tjera   | Leke 557,289    |             |                    |
|          | Shpenz pritje perfaqesimi   | Leke            |             |                    |
|          | Gjoha penalitete  | Leke 4,000      |             |                    |
|          | Humbje nga diferenca kursi  | Leke            |             |                    |
| III      | <b>Rezultati Ekonomik</b>   |                 |             | <b>(6,066,564)</b> |
|          | <b>Shpenzime te pa njohura ne ulje te humbjes fiskale</b>           |                 |             |                    |
|          | <i>Pagese fature konsulence studim tregu (Werner Mehlber Buchs)</i> |                 |             |                    |
|          | <i>Shpenz pritje perfaqesimi</i>                                    |                 |             |                    |
|          | <i>Gjoha penalitete</i>   |                 |             |                    |
|          | <b>TOTAL SHPENZIME TE PA NJOHURA</b>                                |                 |             | <b>(6,066,564)</b> |
| IV       | <b>Rezultati Fiskal (Humbje e njohur per tu rikuperuar)</b>         |                 |             | <b>(6,066,564)</b> |

Per Drejtimin e Njesise Ekonomike  
( Jonida Rama )

