

PASQYRAT FINANCIARE

Viti 2016

(Në zbatim të Standartit Kombëtar të Kontabilitetit Nr.2 të Përmirësuar dhe mbështetur në Ligjin nr. 9228 dt.29.04.2004 Për Kontabilitetin dhe Pasqyrat Financiare).

Të dhëna identifikuese

Emri: TUV Austria Hellas Ltd (Dega Shqipëri).

NIPT: L31617001M.

Adresa: Rr. Ibrahim Rugova, Pall. Leskova,
Kati 5-të, Ap. 19 - Tiranë.

Data e krijimit: 17.04.2013.

Fusha e veprimtarisë:

Auditim, Certifikim, Inspektim dhe Trajnim
në Standartet e Cilësisë ISO.

Të dhëna të tjera

Pasqyra financiare: Individuale
 Te konsoliduara

Monedha **Lek**

Rrumbullakimi **Lek**

Periudha Kontabël

Nga 01.01.2016 Deri 31.12.2016

Data e plotësimit të PF: 10.03.2017.

Pasqyra e Pozicionit Financiar (Balanci)

Nr	A K T I V E T	Shenimet	2016	2015
	Aktivitet Afatshkurtra			
	▶ Aktivitet monetare	1	1,444,531	3,609,202
	1 <i>Banka</i>	1.1	1,435,887	3,559,928
	2 <i>Arka</i>	1.2	8,644	49,274
	▶ Investime	2	0	0
	1 <i>Në tituj pronësie të njëjësive ekonomike brenda grupit</i>	2.1	-	-
	2 <i>Aksionet e veta</i>	2.2	-	-
	3 <i>Te tjera Financiare</i>	2.3	-	-
	▶ Të drejta të arkëtueshme	3	5,467,256	4,914,268
	1 <i>Nga aktiviteti i shfrytëzimit</i>	3.1	4,152,736	4,689,241
	2 <i>Nga njësitë ekonomike brenda grupit</i>	3.2	-	-
	3 <i>Nga njësitë ekonomike ku ka interesa pjesëmarrëse</i>	3.3	-	-
	4 <i>Të tjera</i>	3.4	279,539	225,027
	5 <i>Kapital i nënshkruar i papaguar</i>	3.5	-	-
	6 <i>Tatim taksa te derdhura teper (tatim mbi fitimin)</i>	3.6	1,034,981	-
	▶ Inventarët	4	0	0
	1 <i>Lëndë e parë dhe materiale të konsumueshme</i>	4.1	-	-
	2 <i>Prodhime në proces dhe gjysëmprodukte</i>	4.2	-	-
	3 <i>Produkte të gatshme</i>	4.3	-	-
	4 <i>Mallra</i>	4.4	-	-
	5 <i>Aktive Biologjike (Gjë e gjallë në rritje e majmëri)</i>	4.5	-	-
	6 <i>AAGJM të mbajtura për shitje</i>	4.6	-	-
	7 <i>Amballazhe</i>	4.7	-	-
	▶ Shpenzime të shtyra	5	3,266,985	1,312,360
	▶ Të arkëtueshme nga të ardhurat e konstatuara	6	0	0
I	TOTALI AKTIVEVE AFATSHKURTRA		10,178,772	9,835,830
	Aktivitet Afatgjata			
	▶ Aktive financiare	7	0	0
	1 <i>Tituj pronësie në njësitë ekonomike brenda grupit</i>	7.1	-	-
	2 <i>Tituj të huadhënies në njësitë ekonomike brenda grupit</i>	7.2	-	-
	3 <i>Tituj pronësie në njësitë ekonomike ku ka interesa pjesëmarrëse</i>	7.3	-	-
	4 <i>Tituj të huadhënies në njësitë ekonomike ku ka interesa pjesëmarrëse</i>	7.4	-	-
	5 <i>Tituj të tjerë të mbajtur si aktive afatgjata</i>	7.5	-	-
	6 <i>Tituj të tjerë të huadhënies</i>	7.6	-	-
	▶ Aktivitet materiale	8	1,711,114	2,190,411
	1 <i>Toka dhe ndërtesa</i>	8.1	-	-
	2 <i>Impiante dhe makineri</i>	8.2	-	-
	3 <i>Të tjera Instalime dhe pajisje</i>	8.3	1,711,114	2,190,411
	4 <i>Parapagime për aktive materiale dhe në proces</i>	8.4	-	-
	▶ Aktivitet biologjike	9	0	0
	▶ Aktive jo materiale:	10	1,160,300	1,160,300
	1 <i>Koncesione,patenta,licenca,marka tregtare,të drejta dhe aktive të ngjashme</i>	10.1	1,160,300	1,160,300
	2 <i>Emri i Mirë</i>	10.2	-	-
	3 <i>Parapagime për AAJM</i>	10.3	-	-
	▶ Aktive tatimore të shtyra	11	0	0
	▶ Kapitali i nënshkruar i papaguar	12	0	0
II	TOTALI AKTIVEVE AFATGJATA		2,871,414	3,350,711
	AKTIVE TOTALE		13,050,186	13,186,541





Pasqyra e Pozicionit Financiar (Balanci)

Nr	DETYRIMET DHE KAPITALI	Shenimet	2016	2015
▶	Detyrime afatshkurtra:	13		
1	<i>Titujt e huamarrjes</i>	13.1	-	-
2	<i>Detyrime ndaj institucioneve të kredisë</i>	13.2	-	-
3	<i>Arkëtime në avancë për porosi</i>	13.3	-	-
4	<i>Të pagueshme për aktivitetin e shfrytëzimit</i>	13.4	1,246,222	1,410,304
5	<i>Dëftesa të pagueshme</i>	13.5	-	-
6	<i>Të pagueshme ndaj njësive ekonomike brenda grupit</i>	13.6	-	-
7	<i>Të pagueshme ndaj njësive ekonomike ku ka interesa pjesëmarrëse</i>	13.7	-	-
8	<i>Të pagueshme ndaj punonjësve dhe sigurimeve shoqërore/shëndetsore</i>	13.8	539,067	136,375
9	<i>Të pagueshme për detyrimet tatimore</i>	13.9	658,891	1,177,606
10	<i>Të tjera të pagueshme</i>	13.10	1,077,627	2,745,511
▶	Të pagueshme për shpenzime të konstatuara	14	0	0
▶	Të ardhura të shtyra	15	0	0
▶	Provizione	16	0	0
	Totali i Detyrimeve Afatshkurtra		3,521,807	5,469,796
▶	Detyrime afatgjata:	17	0	0
1	<i>Titujt e huamarrjes</i>	17.1	-	-
2	<i>Detyrime ndaj institucioneve të kredisë</i>	17.2	-	-
3	<i>Arkëtimet në avancë për porosi</i>	17.3	-	-
4	<i>Të pagueshme për aktivitetin e shfrytëzimit</i>	17.4	-	-
5	<i>Dëftesa të pagueshme</i>	17.5	-	-
6	<i>Të pagueshme ndaj njësive ekonomike brenda grupit</i>	17.6	-	-
7	<i>Të pagueshme ndaj njësive ekonomike ku ka interesa pjesëmarrëse</i>	17.7	-	-
8	<i>Të tjera të pagueshme</i>	17.8	-	-
▶	Të pagueshme për shpenzime të konstatuara	18	0	0
▶	Të ardhura të shtyra	19	0	0
▶	Provizione:	20	0	0
1	<i>Provizione për pensionet</i>	20.1	-	-
2	<i>Provizione të tjera</i>	20.2	-	-
▶	Detyrime tatimore të shtyra	21	0	0
	Totali i Detyrimeve Afatgjata			
	DETYRIMET TOTALE			
▶	Kapitali dhe Rezervat	22	0	0
▶	Kapitali i Nënshkruar	23	0	0
▶	Primi i lidhur me kapitalin	24	0	0
▶	Rezerva rivlerësimi	25	0	0
▶	Rezerva të tjera	26	0	0
1	<i>Rezerva ligjore</i>	26.1	-	-
2	<i>Rezerva statutore</i>	26.2	-	-
3	<i>Rezerva të tjera</i>	26.3	-	-
▶	Fitimi i pashpërndarë	27	7,716,745	3058657
▶	Fitim / Humbja e Vitit	28	1,811,634	4,658,088
	Totali i Kapitalit		9,528,379	7,716,745
	TOTALI I DETYRIMEVE DHE KAPITALIT		13,050,186	13,186,541



Pasqyra e Performancës
(Pasqyra e të ardhurave dhe shpenzimeve)
Formati 1 – Shpenzimet e shfrytëzimit të klasifikuara sipas natyrës

Nr	Pershkrimi i Elementeve	Shenimet	2016	2015
▶	Të ardhura nga aktiviteti i shfrytëzimit	29	34,446,263	38,693,464
▶	Ndryshimi në inventarin e produkteve të gatshme dhe prodhimit në proces	30	0	0
▶	Puna e kryer nga njësia ekonomike dhe e kapitalizuar	31	0	0
▶	Të ardhura të tjera të shfrytëzimit	32	0	0
▶	Lënda e parë dhe materiale të konsumueshme	33	0	0
	1 Lënda e parë dhe materiale të konsumueshme	33.1	-	-
	2 Të tjera shpenzime	33.2	-	-
▶	Shpenzime të personelit	34	(12,635,104)	(6,217,477)
	1 Paga dhe shpërblime	34.1	(11,330,309)	(5,332,325)
	2 Shpenzime të sigurimeve shoqërore/shëndetsore (paraqitur veçmas nga shpenzimet për pensionet)	34.2	(1,304,795)	(885,152)
▶	Zhvlerësimi i aktiveve afatgjata materiale	35	0	0
▶	Shpenzime konsumi dhe amortizimi	36	(479,297)	(455,705)
▶	Shpenzime të tjera shfrytëzimi	37	(18,878,861)	(25,778,127)
▶	Të ardhura të tjera	38	0	0
	1 Të ardhura nga njësitë ekonomike ku ka interesa pjesëmarrëse (paraqitur veçmas të ardhurat nga njësitë ekonomike brenda grupit)	38.1	-	-
	2 Të ardhura nga investimet dhe huatë e tjera pjesë e aktiveve afatgjata (paraqitur veçmas të ardhurat nga njësitë ekonomike brenda grupit)	38.2	-	-
	3 Interesa të arkëtueshëm dhe të ardhura të tjera të ngjashme (paraqitur veçmas të ardhurat nga njësitë ekonomike brenda grupit)	38.3	-	-
▶	Zhvlerësimi i aktiveve financiare dhe investimeve financiare të mbajtura si aktive afatshkurtra	39	0	0
▶	Shpenzime financiare	40	(185,670)	(136,262)
	1 Shpenzime interesi dhe shpenzime të ngjashme (paraqitur veçmas shpenzimet për t'u paguar tek njësitë ekonomike brenda grupit)	40.1	-	-
	2 Shpenzime të tjera financiare	40.2	(185,670)	(136,262)
▶	Pjesa e fitimit/humbjes nga pjesëmarrjet	41	0	0
▶	Fitimi/Humbja para tatimit	42	2,267,331	6,105,893
▶	Shpenzimi i tatimit mbi fitimin	43	(455,697)	(1,447,805)
	1 Shpenzimi aktual i tatimit mbi fitimin	43.1	(455,697)	(1,447,805)
	2 Shpenzimi i tatim fitimit të shtyrë	43.2	-	-
	3 Pjesa e tatim fitimit të pjesëmarrjeve	43.3	-	-
▶	Fitimi/Humbja e vitit	44	1,811,634	4,658,088
▶	Fitimi/Humbja për:	45	-	-
	Pronarët e njësisë ekonomike mëmë	45.1	-	-
	Interesat jo-kontrolluese	45.2	-	-

Pasqyra e të Ardhurave Gjithëpërfshirëse

Nr	Pershkrimi i Elementeve		2016	2015
▶	Fitimi/Humbja e vitit	46	1,811,634	4,658,088
	Të ardhura të tjera gjithëpërfshirëse për vitin:	46.1	-	-
	Diferencat (+/-) nga përkthimi i monedhës në veprimtari të huaja	46.2	-	-
	Diferencat (+/-) nga rivlerësimi i aktiveve afatgjata materiale	46.3	-	-
	Diferencat (+/-) nga rivlerësimi i aktivitetit financiar të mbajtura për shitje	46.4	-	-
	Pjesa e të ardhurave gjithëpërfshirëse nga pjesëmarrjet	46.5	-	-
▶	Totali i të ardhurave të tjera gjithëpërfshirëse për vitin	47	0	0
▶	Totali i të ardhurave gjithëpërfshirëse për vitin	48	1,811,634	4,658,088
▶	Totali i të ardhurave/humbjeve gjithëpërfshirëse për:	49	0	0
	Pronarët e njësisë ekonomike mëmë	49.1	-	-
	Interesat jo-kontrolluese	49.2	-	-



Pasqyra e Fluksit të Mjeteve Monetare
(Metoda Indirekte)

	2016	2015
▶ Fluksi i Mjeteve Monetare nga/(përdorur në) aktivitetin e shfrytëzimit		
<i>Fitim / Humbja e vitit</i>	4,658,088	4,658,088
<i>Rregullimet për shpenzimet jomonetare:</i>	-	-
<i>Shpenzimet financiare jomonetare</i>	(185,670)	(136,262)
<i>Shpenzimet për tatimin mbi fitimin jomonetar</i>	-	-
<i>Shpenzime konsumi dhe amortizimi</i>	479,297	455,705
<i>Zhvlerësimi i aktiveve afatgjata materiale</i>	-	-
<i>Fluksi i mjeteve monetare i përfshirë në aktivitetet investuese:</i>	-	-
<i>Fitim nga shitja e aktiveve afatgjata materiale</i>	-	-
<i>Ndryshimet në aktivet dhe detyrimet e shfrytëzimit:</i>	(485,654)	507,934
<i>Rënie/(rritje) në të drejtat e arkëtueshme dhe të tjera</i>	(1,472,632)	(3,442,084)
<i>Rënie/(rritje) në inventarë</i>	-	-
<i>Rritje/(rënie) në detyrimet e pagueshme</i>	(1,759,650)	(2,611,580)
<i>Rritje/(rënie) në detyrime për punonjësit</i>	-	-
Mjete monetare neto nga/(përdorur në) aktivitetin e shfrytëzimit	(2,164,671)	(1,211,262)
▶ Fluksi i Mjeteve Monetare nga/(përdorur në) aktivitetin e investimit	-	-
<i>Para neto të përdorura për blerjen e filialeve</i>	-	-
<i>Para neto të arkëtuara nga shitja e filialeve</i>	-	-
<i>Pagesa për blerjen e aktiveve afatgjata materiale</i>	-	(912,406)
<i>Arkëtime nga shitja e aktiveve afatgjata materiale</i>	-	-
<i>Pagesa për blerjen e investimeve të tjera</i>	-	-
<i>Arkëtime nga shitja e investimeve të tjera</i>	-	-
<i>Dividentë të arkëtuara</i>	-	-
Mjete monetare neto nga/(përdorur në) aktivitetin e investimit	0	(912,406)
▶ Fluksi i Mjeteve Monetare nga/(përdorur në) aktivitetin e financimit	-	-
<i>Arkëtime nga emetimi i kapitalit aksionar</i>	-	-
<i>Arkëtime nga emetimi i aksioneve të përdorura si kolateral</i>	-	-
<i>Hua të arkëtuara</i>	-	-
<i>Pagesa e kostove të transaksionit që lidhen me kreditë dhe huatë</i>	-	-
<i>Riblerje e aksioneve të veta</i>	-	-
<i>Pagesa e aksioneve të përdorura si kolateral</i>	-	-
<i>Pagesa e huave</i>	-	-
<i>Pagesë e detyrimeve të qirasë financiare</i>	-	-
<i>Interes i paguar</i>	-	-
<i>Dividendë të paguar</i>	-	-
Mjete monetare neto nga/(përdorur në) aktivitetin e financimit	0	0
Rritje/(rënie) neto në mjete monetare dhe ekuivalentë të mjeteve monetare	(2,164,671)	(2,123,668)
Mjete monetare dhe ekuivalentë të mjeteve monetare më 1 janar 2016	3,609,202	5,732,870
<i>Efkti i luhatjeve të kursit të këmbimit të mjeteve monetare</i>	-	-
Mjete monetare dhe ekuivalentë të mjeteve monetare më 31 dhjetor 2016	1,444,532	3,609,202





TUV Austria Hellas Ltd (Dega Shqipëri).Aktivitet Afatgjata Materiale 31.12.2016

Nr	Emertimi	Gjendje	Shtesa	Pakesime	Gjendje
		01.01.2016			31.12.2016
1	Toka, Troje & Terrene	0	0	0	0
2	Ndertesa	0	0	0	0
3	Ndertime e instalime te pergjittshme	0	0	0	0
4	Makineri e paisje e vegla pune	0	0	0	0
5	Mjete transporti e sherbimi	0	0	0	0
6	Pajisje zyre	1,964,577	0		1,964,577
7	Pajisje informatike	1,257,893	0	0	1,257,893
8	Aktive Afatgjata Materiale -Ne proces	0	0	0	0
					0
	TOTALI	3,222,470	0	0	3,222,470

Amortizimi A.A.Materiale 31.12.2016

Nr	Emertimi	Gjendje	Shtesa	Pakesime	Gjendje
		01.01.2016			31.12.2016
1	Toka, Troje & Terrene	0	0	0	0
2	Ndertesa	0	0	0	0
3	Ndertime e instalime te pergjittshme	0	0	0	0
4	Makineri e paisje e vegla pune	0	0	0	0
5	Mjete transporti e sherbimi	0	0	0	0
6	Pajisje zyre	598,465	273,222		871,687
7	Pajisje informatike	433,594	206,075	0	639,669
8	Aktive Afatgjata Materiale -Ne proces	0	0	0	0
					0
	TOTALI	1,032,059	479,297	0	1,511,356

Vlera Kontabel Neto e A.A.Materiale 31.12.2016

Nr	Emertimi	Gjendje	Shtesa	Pakesime	Gjendje
		01.01.2016			31.12.2016
1	Toka, Troje & Terrene	0	0	0	0
2	Ndertesa	0	0	0	0
3	Ndertime e instalime te pergjittshme	0	0	0	0
4	Makineri e paisje e vegla pune	0	0	0	0
5	Mjete transporti e sherbimi	0	0	0	0
6	Pajisje zyre	1,366,112	(273,222)		1,092,890
7	Pajisje informatike	824,299	(206,075)	0	618,224
8	Aktive Afatgjata Materiale -Ne proces	0	0	0	0
					0
	TOTALI	2,190,411	(479,297)	0	1,711,114

Perfaqesuesi Ligjor

z. George Kokinos



SHENIMET SHPJEGUESE

Sqarim:

Dhënia e shënimeve shpjeguese në këtë pjesë është e detyrueshme sipas SKK 2 i përmirësuar. Plotësimi i të dhënave të kësaj pjese duhet të bëhet sipas kërkesave dhe strukturës standarte të përcaktuara në SKK 2 të përmirësuar. Rradha e dhënies së shpjegimeve duhet të jetë:

- a) Informacion i përgjithshëm dhe politikat kontabel.
- b) Shënime të shpjegojnë zërat e ndryshëm të pasqyrave financiare.
- c) Shënime të tjera shpjeguese.


A I Informacion i Përgjithshëm

- 1 Kuadri ligjor: Ligjit 9228 dt 29.04.2004 "Per Kontabilitetin dhe Pasqyrat Financiare".
- 2 Kuadri kontabel i aplikuar : Sndartet Kombetare te Kontabilitetit ne Shqiperi.(SKK 2).
- 3 Baza e pergatitjes se PF: Mbi bazen e konceptit te materialitetit.(SSK 1, 1-3).
- 4 Parimet baze per pergatitjen e Pasqyrave Financiare: (SKK 1; 40 - 90).
 1. Parimi i njesise ekonomike: mban ne llogarite e saj aktivet, detyrimet dhe transaksionet ekonomike te veta.
 2. Parimi i vijmese: veprimtaria ekonomike e njesise sone raportuse eshte e siguruar duke mos pasur ne plan ose nevojje nderprejten e aktivitetit te saj.
 3. Kompensimi: midis nje aktivi dhe nje pasivi nuk ka , ndersa midis te ardhurave dhe shpenzimeve ka vetem ne rastet qe lejohen nga SKK.
 4. Kuptushmeria e Pasqyrave Financiare eshte realizuar ne masen e plote per te qene te qarta dhe te kuptueshme per perdorues te jashtem qe kane njohuri te pergjitheshme te mjaftueshme ne fushen e kontabilitetit.
 5. Materialiteti eshte vleresuar nga ana jone dhe ne baze te tij Pasqyrat Financiare jane hartuar vetem per zera materiale.
 6. Besushmeria per hartimin e Pasqyrave Financiare eshte e siguruar pasi nuk ka gabime materiale duke zbatuar parimet e meposhteme :
 - Parimin e paraqitjes me besnikeri.
 - Parimin e perparemise se permbajtjes ekonomike mbi formen ligjore.
 - Parimin e paaneshmerise pa asnje influencim te qellimshem.
 - Parimin e maturise pa optimizem te teperuar, pa nen e mbivleresim te qellimshem.
 - Parimin e plotesise duke paraqitur nje pamje te vertete e te drejte te PF.
 - Parimin e qendrushmerise per te mos ndryshuar politikat e metodat kontabel.
 - Parimin e krahasushmerise duke siguruar krahasimin midis dy periudhave.



2 Investime

2.1	<i>Në tituj pronësie të njëjësive ekonomike brenda grupit</i>	0
	Shoqëria nuk ka tituj pronësie të njëjësive ekonomike brenda grupit	
2.2	<i>Aksionet e veta</i>	0
	Shoqëria nuk ka riblerje të aksione të emtuara me pare nga ana jone	
2.3	<i>Te tjera Financiare</i>	0
	Shoqëria nuk ka aktive të tjera financiare të investuara	
3	<u>Të drejta të arkëtueshme</u>	
3.1	<i>Nga aktiviteti i shfrytëzimit</i>	4,152,736
	Kliente për mallra, produkte e shërbime	0
>	Fatura të pa likuiduara nën një vit	4,152,736
>	Fatura të pa likuiduara mbi një vit	0
>	Zhvlerësimi i të drejtave dhe detyrimeve	
3.2	<i>Nga njësitë ekonomike brenda grupit</i>	
>	Shoqëria nuk ka të drejta dhe detyrimet e njëjësive ekonomike brenda grupit	
3.3	<i>Nga njësitë ekonomike ku ka interesa pjesëmarrëse</i>	
>	Shoqëria nuk te drejta dhe detyrime ndaj njëjësive ekonomike me interesa pjesëmarrëse	
3.4	<i>Të tjera</i>	279,539
>	Të drejta për t'u arkëtuar nga proceset gjyqësore	0
>	Parapagime të dhëna	0
>	Tatim mbi të ardhurat personale (teprica debitore)	0
>	Tatime të tjera për punonjësit (teprica debitore)	0
>	Tatim mbi fitimin (teprica debitore)	0
>	Shteti- TVSH për tu marrë	0
>	Të tjera tatime për t'u paguar dhe për t'u kthyer	0
>	Tatimi në burim (teprica debitore)	0
>	Të drejta dhe detyrime ndaj ortakëve dhe aksionerëve (teprica debitore)	0
>	Të drejta për t'u arkëtuar nga shitjet e letrave me vlerë	0
>	Debitorë të tjerë, kreditorë të tjerë (teprica debitore)	279,539
>	Zhvlerësim i të drejtave dhe detyrimeve (i detajuar për çdo ze si me sipër)	0
3.5	<i>Kapital i nënshkruar i papaguar</i>	
>	Kapital i nënshkruar gjithsej	
>	Kapital i nënshkruar i paguar	



[Handwritten signature]


[Handwritten signature]

4	Inventarët	0
4.1	Lëndë e parë dhe materiale të konsumueshme	0
4.2	Prodhime në proces dhe gjysëmprodunkte	0
4.3	Produkte të gatshme	0
4.4	Mallra	0
4.5	Aktive Biologjike (Gjë e gjallë në rritje e majmëri)	0
4.6	AAGJM të mbajtura për shitje	0
4.7	Amballazhe	0
5	Shpenzime të shtyra	0
>	Furnitorë për shërbime (teprica debitore)	0
>	Shpenzime të periudhave të ardhme	0
6	Të arkëtueshme nga të ardhurat e konstatuara	0
>	Interesa aktive të llogaritura	0
>	Të ardhura të llogaritura	0

II AKTIVET AFATGJATA

7	Aktivët financiarë	1,711,114
8	Aktive materiale	0
8.1	Toka dhe ndërtesa	0
8.2	Impiante dhe makineri	1,711,114
8.3	Të tjera Instalime dhe pajisje	0
8.4	Parapagime për aktive materiale dhe në proces	0

Nr	Emertimi	Analiza e posteve te amortizueshme		
		Vlera	Vl.mbetur	Viti paraardhes Amortizimi Vl.mbetur
	Analiza e posteve te amortizueshme			
	Vlera	1,964,577	1,092,890	1,964,577
	Impiante e makineri	1,257,893	618,224	1,257,893
	Të tjera pajisje zyre inform.	3,222,470	1,711,114	3,222,470
	Shuma	1,511,356	1,711,114	1,932,059
	Aktivët e blera gjate vitit			
	Aktivët kontribut i ortakeve ne kapitalin e shoqerise gjate vitit			
	Aktivët nga Egzistenca e kontrollit efektiv (SKK 1; 17,18,79,80) gjate vitit.			



9	<u>Ativet biologjike</u>	0
10	<u>Aktive jo materiale</u>	0
11	<u>Aktive tatimore te shtyra</u> Tatime të shtyra (teprica debitorë)	0
12	<u>Kapitali i nenshkruar i pa paguar</u>	0
III	<u>DETYRIMET DHE KAPITALI</u>	0
13	<u>Detyrime afatshkurtra:</u>	0
	<i>Titujt e huamarrjes</i>	0
13.1	<i>Detyrime ndaj institucioneve të kredisë</i>	0
13.2	<i>Arkëtime në avancë për porosi</i>	0
13.3	> Parapagime të marra	0
13.4	> <i>Të pagueshme për aktivitetin e shfrytëzimit</i>	1,246,222
	> Furnitorë për mallra, produkte e shërbime	0
	> Debitorë të tjerë, kreditorë të tjerë	0
13.5	> <i>Dëftesa të pagueshme</i>	0
	> Premtim pagesa të pagueshm për furnizime	0
13.6	> <i>Të pagueshme ndaj njësjve ekonomike brenda grupit</i>	0
	> Të drejta / detyrime ndaj pjesëtarëve të tjerë të grupit	0
13.7	> <i>Të pagueshme ndaj njësjve ekonomike ku ka interesa pjesëmarrëse</i>	0
	> Të drejta detyrime ndaj njësjve ekonomike me interesa pjesëmarrëse	0
13.8	> <i>Të pagueshme ndaj punonjësve dhe sigurimeve shoqërore/shëndetsore</i>	539,057
	> Paga dhe shpërblime	0
	> Paradhënie për punonjësit	0
	> Sigurime shoqërore dhe shëndetsore	539,057
	> Organizma të tjera shoqërore	0
	> Detyrime të tjera	0
13.9	> <i>Të pagueshme për detyrimet tatimore</i>	658,902
	> Akciza	0
	> Tatim mbi të ardhurat personale	0
	> Tatime të tjera për punonjësit	0
	> Tatim mbi fitimin	0
	> Shteti- TVSh për t'u paguar	658,902
	> Të tjera tatime për t'u paguar dhe për t'u kthyer (teprica kreditorë)	0
	> Tatime të shtyra (teprica kreditorë)	0
	> Tatimi në burim (qera - dhjetor 2016).	0
	> <i>Të tjera të pagueshme</i>	0
13.10	> Të drejta dhe detyrime ndaj ortakëve dhe pronarëve	942,224
	> Dividendë për t'u paguar	135,403
14	<u>Të pagueshme për shpenzime të konstatuara</u>	0
	> Shpenzime të llogaritura	0



[Handwritten signature]

>	Interesa të llogaritur	0
15	<u>Të ardhura të shtyra</u>	0
>	Grante afatshkurtera	0
>	Të ardhura të periudhave të ardhme	0
16	<u>Provizione</u>	0
>	Provizione afatshkurtera	0
17	<u>Detyrime afatgjata:</u>	0
	<i>Titujt e huamarrjes</i>	0
17.1	<i>Detyrime ndaj institucioneve të kredisë</i>	0
17.2	<i>Arkëtimet në avancë për porosi</i>	0
17.3	<i>Të pagueshme për aktivitetin e shfrytëzimit</i>	0
17.4	<i>Dëftesa të pagueshme</i>	0
17.5	<i>Të pagueshme ndaj njëjësive ekonomike brenda grupit</i>	0
17.6	<i>Të pagueshme ndaj njëjësive ekonomike ku ka interesa pjesëmarrëse</i>	0
17.7	<i>Të tjera të pagueshme</i>	0
17.8		0
18	<u>Të pagueshme për shpenzime të konstatuara</u>	0
19	<u>Të ardhura të shtyra</u>	0
20	<u>Provizione:</u>	0
	<i>Provizione për pensionet</i>	0
	<i>Provizione të tjera</i>	0
21	<u>Detyrime tatimore të shtyra</u>	0
22	<u>Kapitali dhe Rezervat</u>	0
23	<u>Kapitali i Nënshkruar</u>	0
24	<u>Primi i lidhur me kapitalin</u>	0
25	<u>Rezerva rivlerësimi</u>	0
26	<u>Rezerva të tjera</u>	0
	<i>Rezerva ligjore</i>	0
	<i>Rezerva statutore</i>	0
	<i>Rezerva të tjera</i>	0
27	<u>Fitimi i pashpërndarë</u>	7,716,745
28	<u>Fitim / Humbja e Vitit</u>	1,811,634

Pasqyra e te Ardhurave dhe Shpenzimeve

- Te ardhurat perbehen
- Shtjte mallra dhe sherbime.



[Handwritten signature]

34,446,263

Analiza dhe rakordimi i shitjeve ne PF dhe FDP

PERMBLEDHESE E FDP	Shitje te perjashtuara		Shitje te tatueshme	
	Muaji	exporte	Vlere e tatueshme	TVSH
Janar 2016	0	0	2,489,666	497,933
Shkurt 2016	0	469,166	2,040,287	408,057
Mars 2016	0	607,444	5,032,514	1,006,503
Prill 2016	0	138,810	2,609,249	521,850
Maj 2016	0	767,723	2,358,647	471,729
Qershor 2016	0	0	3,173,775	634,755
Korrik 2016	0	245,322	2,197,044	439,409
Gusht 2016	0	122,400	1,255,665	251,133
Shtator 2016	0	603,807	1,795,492	359,098
Tetor 2016	0	0	2,517,627	503,525
Nentor 2016	0	771,739	1,465,526	293,105
Dhjetor 2016	0	283,186	3,501,174	700,235
Totali	0	4,009,597	30,436,666	6,087,333

Total shitje (FDP)

34,446,263

Diferenca nga deklarimi

0

Shpenzimet perbehen nga

Lënda e parë dhe materiale të konsumueshme

1 *Blerje materiale*

Ndryshimi gjendjes

Energji, uje

Shpenzime të personelit

1 *Paga dhe shpërblime*

2 *Shpenzime të sigurimeve shoqërore/shëndetësore*

(paraqitur veçmas)

Zhvlerësimi i aktiveve afatgjata materiale

Shpenzime konsumi dhe amortizimi

Shpenzime të tjera shfrytëzimi

Qera

Referenca	Shitje te tatueshme	TVSH
33	0	0
33.1	0	0
33.2	0	0
33.3	0	0
34	12,635,104	12,635,104
34.1	11,330,309	11,330,309
34.2	1,304,795	1,304,795
35	(479,297)	(479,297)
36	18,878,861	18,878,861
37	37.1	3,620,305



[Handwritten signature]

Blerje te tjera	37.2	12,857,867
Siguracione	37.3	0
Shpenzime telefonike	37.4	1,352,217
Komistione bankare	37.5	193,942
Taksa vendore	37.6	83,880
Shpenzime te panjohura	37.7	770,650

- **Shpenzime financiare**

Shpenzime interesi dhe shpenzime të ngjashme

Shpenzime të tjera financiare

	40	186,670
	40.1	186,670
	40.2	0

10 Fitimi (Humbja) e vitit financiar

- Fitimi i ushtrimit
- Shpenzime te pa zbriteshme
- Fitimi para tatimit
- Tatimi mbi fitimin
- Tatimi mbi fitimin (i parapaguar)
- Tatim fitimi i mbipaguar, viti 2016.

	4,658,088
	2,267,331
	770,650
	3,037,981
	455,697
	1,679,017
	(1,223,320)

Analiza dhe rakordimi i berjeve ne PF dhe FDP

PERMBLEDHESE E FDP

Muaji	Blerje te perjashtuara	Importe		Blerje brenda vendit	
		Vlere e tatueshme	Tvsh	Vlere e tatueshme	Tvsh
Janar 2016	1,561,681	0	0	453,066	90,613
Shkurt 2016	924,255	0	0	505,864	101,173
Mars 2016	1,142,636	0	0	389,123	77,825
Prill 2016	2,012,448	0	0	289,199	57,840
Maj 2016	1,744,942	0	0	386,244	77,249
Qershor 2016	1,681,767	0	0	336,621	67,324
Korrik 2016	1,420,962	0	0	227,138	45,428
Gusht 2016	452,430	0	0	178,625	35,725
Shtator 2016	585,964	0	0	254,128	50,826
Tetor 2016	547,481	0	0	240,165	48,033
Nentor 2016	924,947	0	0	386,506	77,301



Dhjetor 2016	1,039,822	0	206,755	41,351
Totali	14,039,335	0	3,853,434	770,687

Totali

Total blerje

Shtohet ndryshimi gjendjeve

Shtohen zerat pa deklarim fdp

1.komissionet bankare

2.Taksa vendore

3.Shpenzime panjohura

Totali deklarimeve

Bilanci

17,892,769

0

0

193,942

83,880

770,650

18,941,241

Materiale 0

Tjera 18,878,861

total 18,878,861

Pasqyra e Fluksit Monetar - Metoda Indirekte

Mjetet monetare ne fillim te periudhes kontabel

3,609,202

Ne fluksin monetar kane ndikuar

Pozitivisht :

Fitimi para tatimit

Amortizimin

Rënie në inventarë

Rënie në të drejtat e arkëtueshme dhe të tjera

Rritje ne tepricen e detyrimeve ,per tu paguar

Rritja e huase bankare

Shuma e Faktoreve me influence Pozitive

dhe Negativisht :

Rritje në të drejtat e arkëtueshme dhe të tjera

Rënie ne tepricen e detyrimeve afat shkurter

2,267,331

455,705

0


0

0

0

2,723,036

1,811,634



Renie ne tepricen e detyrimeve afat gjata
Blerja e aktiveve afatgjata materiale
Dividente te paguar

Shuma e Faktoreve me influence Negative

Gjendje e mjeteve monetare me 31.12.2016.

-
-
1,811,634
1,444,532

Pasqyra e Ndryshimeve ne Kapital.

- Fitimi (humbja) neto e vitit financiar
 - Fitimi qe bartet ne vitin e ardheshem
 - Rritja e kapitalit aksioner
 - Rritje e rezervave
 - Ndarje dividendi
 - Rivleresime
 - Fitimi (humbja) neto e vitit financiar
- Shtesa e kapitaleve veta

	2015	2016
	4,658,088	1,811,634
	4,658,088	<u>1,811,634</u>
	0	
	0	
	0	
	0	

Llogarite jashte bilancit

>

ska

C Shënime të tjera shpjeguese

Ngjarje te ndodhura pas dates se bilancit per te cilat behen rregullime apo ngjarje te ndodhura pas dates se bilancit per te cilat nuk behen rregullime nuk ka.

Gabime materiale te ndodhura ne periudhat kontabel te mepareshme te konstatuara gjate periudhes rraportuese dhe qe korigjim nuk ka.

Hartuesi i Pasqyrave Financiare

Katerina GJIKA



Per Drejtimin e Njesise Ekonomike

z. Georgios Kokkinos

