

Emërtimi dhe Forma ligjore	"STAR 2000" sh.p.k
NIPT -i	K01510003J
Adresa e Selisë	AUTOSTRADË TIRANË - DURRES KM 2 Tiranë, Shqipëri
Data e krijimit	31.05.2000
Nr. i Regjistrimit Tregëtar	23302
Veprimtaria Kryesore	IMPORT EXPORT MALLRAVE TË NDRYSHME KRYESISHT VESHJE PUNE

PASQYRAT FINANCIARE

(Në zbatim të Standartit Kombëtar të Kontabilitetit Nr.2 të Përmirësuar dhe Ligjit Nr. 9228 Datë 29.04.2004 "Për Kontabilitetin dhe Pasqyrat Financiare")

Viti 2015

Pasqyra Financiare janë individuale		<u>Po</u>
Pasqyra Financiare janë të konsoliduara		<u>lekë</u>
Pasqyra Financiare janë të shprehura në		<u>lekë</u>
Pasqyra Financiare janë të rumbullakosura në		<u>lekë</u>
Periudha Kontabël e Pasqyrave Financiare	Nga	01.01.2015
	Deri	31.12.2015
Data e mbylljes së Pasqyrave Financiare		<u>05.02.2016</u>

"STAR 2000" SH.P.K
Pasqyra e Pozicionit Financiar (Balanci)

Nr	A K T I V E T	2015	2014
	Aktivitet Afatshkurtra	2,571,699	684,228
▶	Aktivitet monetare		
1	Banka	1,372,244	657,741
2	Arka	1,199,455	26,487
▶	Investime		
1	Në tituj pronësie të njësisve ekonomike brenda grupit		
2	Aksionet e veta		
3	Te tjera Financiare		
▶	Të drejta të arkëtueshme		
1	Nga aktiviteti i shfrytëzimit		
2	Llogari/Kërkesa të arkëtueshme (klientë)	14,695,351	3,856,632
3	Llogari/Kërkesa të arkëtueshme	416,631	1,699,936
4	Të tjera	24,042	-
5	Kapital i nënshkruar i papaguar		
	shuma	15,136,024	5,556,568
▶	Inventarët		
1	Lëndë e parë dhe materiale të konsumueshme	1,554,600	2,438,093
2	Prodhime në proces dhe gjysëmprodukte		
3	Produkte të gatshme	6,405,481	16,289,852
4	Mallra	8,420,480	27,152,604
5	Aktive Biologjike (Gjë e gjallë në rritje e majmëri)		
6	AAGJM të mbajtura për shitje		
7	Te tjera inventar	18,000	18,000
	shuma	16,398,561	45,898,549
▶	Shpenzime të shtyra		
▶	Të arkëtueshme nga të ardhurat e konstatuara		
I	TOTALI AKTIVEVE AFATSHKURTRA	34,106,284	52,139,345
	Aktivitet Afatgjata		
▶	Aktive financiare		
1	Tituj pronësie në njësitë ekonomike brenda grupit		
2	Tituj të huadhënies në njësitë ekonomike brenda grupit		
3	Tituj pronësie në njësitë ekonomike ku ka interesa pjesëmarrëse		
4	Tituj të huadhënies në njësitë ekonomike ku ka interesa pjesëmarrëse		
5	Tituj të tjerë të mbajtur si aktive afatgjata		
6	Tituj të tjerë të huadhënies		
▶	Aktivitet materiale		
1	Toka dhe ndërtesa	46,706,416	46,706,416
2	Impiante dhe makineri	22,898,928	23,596,337
3	Të tjera Instalime dhe pajisje	493,948	316,677
4	Parapagime për aktive materiale dhe në proces		
▶	Ativitet biologjike		
▶	Aktive jo materiale:		
1	Koncesione, patenta, licenca, marka tregtare, të drejta dhe aktive të ngjashme	-	-
2	Emri i Mirë		
3	Parapagime për AAJM		
▶	Aktive tatimore të shtyra		
▶	Kapitali i nënshkruar i papaguar		
II	TOTALI AKTIVEVE AFATGJATA	70,099,292	70,619,430
	AKTIVE TOTALE	104,205,577	122,758,775

"STAR 2000" SH.P.K
Import / Export
TIRANE ALBANIA

"STAR 2000" SH.P.K
Pasqyra e Pozicionit Financiar (Balanci)

Nr	DETYRIMET DHE KAPITALI	2015	2014
▶	Detyrime afatshkurtra:	50,046,397	60,404,367
1	<i>Titujt e huamarrjes</i>		
2	<i>Detyrime ndaj institucioneve të kredisë</i>	30,888,000	37,557,520
3	<i>Arkëtime në avancë për porosi</i>		
4	<i>Të pagueshme ndaj furnitorëve</i>	16,327,113	22,751,812
5	<i>Dëftesa të pagueshme</i>		
6	<i>Të pagueshme ndaj njësive ekonomike brenda grupit</i>		
7	<i>Të pagueshme ndaj njësive ekonomike ku ka interesa pjesëmarrëse</i>		
8	<i>Të pagueshme ndaj punonjësve</i>		-
9	<i>Të pagueshme për detyrimet tatimore</i>	2,831,284	95,035
10	<i>Te tjera të pagueshme</i>	-	-
▶	Të pagueshme për shpenzime të konstatuara		
▶	Të ardhura të shtyra		-
▶	Provizione		
	Totali i Detyrimeve afatshkurtera	50,046,397	60,404,367
▶	Detyrime afatgjata:		
1	<i>Titujt e huamarrjes</i>		
2	<i>Detyrime ndaj institucioneve të kredisë</i>	15,249,831	24,448,851
3	<i>Arkëtimet në avancë për porosi</i>		
4	<i>Të pagueshme për aktivitetin e shfrytëzimit</i>		
5	<i>Dëftesa të pagueshme</i>		
6	<i>Të pagueshme ndaj njësive ekonomike brenda grupit</i>		
7	<i>Të pagueshme ndaj njësive ekonomike ku ka interesa pjesëmarrëse</i>		
8	<i>Të tjera të pagueshme</i>		
▶	Të pagueshme për shpenzime të konstatuara		
▶	Të ardhura të shtyra		
▶	Provizione:		
1	<i>Provizione për pensionet</i>		
2	<i>Provizione të tjera</i>		
▶	Detyrime tatimore të shtyra		
	Totali i Detyrimeve afatgjata	15,249,831	24,448,851
	DETYRIMET TOTALE	65,296,229	84,853,218
▶	Kapitali dhe Rezervat		
▶	Kapitali i Nënshkruar	31,800,000	31,800,000
▶	Primi i lidhur me kapitalin		
▶	Rezerva rivlerësimi		
▶	Rezerva të tjera		
1	<i>Rezerva ligjore</i>	295,552	295,552
2	<i>Rezerva të tjera</i>	5,810,005	4,896,903
▶	Fitimi i pashpërndarë	-	-
▶	Fitim / (Humbja e Vitit)	1,003,791	913,102
	Totali i Kapitalit	38,909,348	37,905,557
	TOTALI I DETYRIMEVE DHE KAPITALIT	104,205,577	122,758,775


"STAR 2000" SH.P.K
 Import / Export
 TIRANE - ALBANIA

"STAR 2000" SH.P.K
Pasqyra e Performancës
(Pasqyra e të ardhurave dhe shpenzimeve)


Formati 1 – Shpenzimet e shfrytëzimit të klasifikuara sipas natyrës

Nr	Pershkrimi i Elementeve	2015	2014
▶	Të ardhura nga aktiviteti i shfrytëzimit	62,981,708	20,864,220
▶	Ndryshimi në inventarin e produkteve të gatshme dhe prodhimit në proces	(9,884,371)	(5,455,113)
▶	Puna e kryer nga njësia ekonomike dhe e kapitalizuar		
▶	Të ardhura të tjera të shfrytëzimit	6,083,333	5,960,640
▶	Të ardhura të tjera ne avance		-
▶	Lënda e parë dhe materiale të konsumueshme	(44,251,759)	(11,261,833)
	1 <i>Mallra & Matriale e lende e pareper shitje</i>	(44,251,759)	(11,261,833)
	2 <i>Të tjera shpenzime</i>		-
▶	Shpenzime të personelit	(4,983,986)	(4,317,450)
	1 <i>Paga dhe shpërblime</i>	(4,270,769)	(3,699,615)
	2 <i>Shpenzime të sigurimeve shoqërore/shëndetsore (paraqitur veçmas nga shpenzimet për pensionet)</i>	(713,217)	(617,835)
▶	Zhvlerësimi i aktiveve afatgjata materiale		-
▶	Shpenzime konsumi dhe amortizimi	(609,621)	(328,549)
▶	Shpenzime të tjera shfrytëzimi	(7,827,523)	(2,927,435)
▶	Të ardhura të tjera		
	1 <i>Të ardhura nga njësitë ekonomike ku ka interesa pjesëmarrëse (paraqitur veçmas të ardhurat nga njësitë ekonomike brenda grupit)</i>		
	2 <i>Të ardhura nga investimet dhe huatë e tjera pjesë e aktiveve afatgjata (paraqitur veçmas të ardhurat nga njësitë ekonomike brenda grupit)</i>		
	3 <i>Interesa të arkëtueshëm dhe të ardhura të tjera të ngjashme (paraqitur veçmas të ardhurat nga njësitë ekonomike brenda grupit)</i>		
▶	Zhvlerësimi i aktiveve financiare dhe investimeve financiare të mbajtura si aktive afatshkurtra		
▶	Shpenzime financiare	(214,708)	(1,456,190)
	1 <i>Shpenzime interesi dhe shpenzime të ngjashme (paraqitur veçmas shpenzimet për t'u paguar tek njësitë ekonomike brenda grupit)</i>	(1,407,948)	(1,507,742)
	2 <i>Shpenzime të tjera financiare</i>	1,193,241	51,552
▶	Pjesa e fitimit/humbjes nga pjesëmarrjet		
▶	Fitimi/Humbja para tatimit	1,293,073	1,078,290
▶	Shpenzimi i tatimit mbi fitimin		
	1 <i>Shpenzimi aktual i tatimit mbi fitimin</i>	289,282	165,188
	2 <i>Shpenzimi i tatim fitimit të shtyrë</i>		
	3 <i>Pjesa e tatim fitimit të pjesëmarrjeve</i>		
▶	Fitimi/Humbja e vitit	1,003,791	913,102
▶	Fitimi/Humbja për:		
	<i>Pronarët e njësisë ekonomike mëmë</i>		
	<i>Interesat jo-kontrolluese</i>		
Pasqyra e të Ardhurave Gjithëpërfshirëse			
Nr	Pershkrimi i Elementeve	2015	2014
▶	Fitimi/Humbja e vitit	1,003,791	913,102
	Të ardhura të tjera gjithëpërfshirëse për vitin:		
	Diferencat (+/-) nga përkthimi i monedhës në veprimtari të huaja	-	-
	Diferencat (+/-) nga rivlerësimi i aktiveve afatgjata materiale	-	-
	Diferencat (+/-) nga rivlerësimi i aktivet financiare të mbajtura për shitje	-	-
	Pjesa e të ardhurave gjithëpërfshirëse nga pjesëmarrjet	-	-
▶	Totali i të ardhurave të tjera gjithëpërfshirëse për vitin	-	-
▶	Totali i të ardhurave gjithëpërfshirëse për vitin	-	-
▶	Totali i të ardhurave/humbjeve gjithëpërfshirëse për:		
	<i>Pronarët e njësisë ekonomike mëmë</i>		
	<i>Interesat jo-kontrolluese</i>		

"STAR 2000" Shpk
 Import Export
 TIRANE ALBANIA

"STAR 2000" SH.P.K
Pasqyra e Fluksit te Mjeteve Monetare
(metoda indirekte)

	2015	2014
► Fluksi i Mjeteve Monetare nga/(përdorur në) aktivitetin e shfrytëzimit		
<i>Fitim / Humbja e vitit</i>	1,293,073	1,078,290
<i>Rregullimet për shpenzimet jomonetare:</i>		
<i>Shpenzimet financiare jomonetare</i>		
<i>Shpenzimet për tatimin mbi fitimin jomonetar</i>		
<i>Shpenzime konsumi dhe amortizimi</i>	609,621	328,549
<i>Zhvlerësimi i aktiveve afatgjata materiale</i>		
<i>Fluksi i mjeteve monetare i përfshirë në aktivitetet investuese:</i>		
<i>Fitim nga shitja e aktiveve afatgjata materiale</i>		
<i>Ndryshimet në aktivet dhe detyrimet e shfrytëzimit:</i>		
<i>Rënie/(rritje) në të drejtat e arkëtueshme dhe të tjera</i>	(9,579,456)	3,622,849
<i>Rënie/(rritje) në inventarë</i>	29,499,988	2,829,629
<i>Rënie/(rritje) në parapagime</i>	-	
<i>Rritje/(rënie) në detyrime</i>	(19,556,989)	(7,143,249)
Mjete monetare neto nga/(përdorur në) aktivitetin e shfrytëzimit	2,266,237	716,068
► Fluksi i Mjeteve Monetare nga/(përdorur në) aktivitetin e investimit		
<i>Para neto të përdorura për blerjen e filialeve</i>		
<i>Para neto të arkëtuara nga shitja e filialeve</i>		
<i>Pagesa për blerjen e aktiveve afatgjata materiale</i>	(262,427)	(584,917)
<i>Arkëtime nga shitja e aktiveve afatgjata materiale</i>	172,943	
<i>Pagesa për blerjen e investimeve të tjera</i>		
<i>Arkëtime nga shitja e investimeve të tjera</i>		
<i>Dividentë të arkëtuara</i>		
Mjete monetare neto nga/(përdorur në) aktivitetin e investimit	(89,484)	(584,917)
► Fluksi i Mjeteve Monetare nga/(përdorur në) aktivitetin e financimit	2,176,753	131,151
<i>Arkëtime nga emetimi i kapitalit aksionar</i>		
<i>Arkëtime nga emetimi i aksioneve të përdorura si kolateral</i>		
<i>Hua të arkëtuara</i>		
<i>Pagesa e kostove të transaksionit që lidhen me kreditë dhe huatë</i>		
<i>Riblerje e aksioneve të veta</i>		
<i>Pagesa e aksioneve të përdorura si kolateral</i>		
<i>Pagesa e huave</i>		
<i>Pagesë e detyrimeve të qirasë financiare</i>		
<i>Tatim fitimi i paguar</i>	(289,282)	(165,188)
<i>Dividendë të paguar</i>	-	
Mjete monetare neto nga/(përdorur në) aktivitetin e financimit	1,887,471	(34,037)
Rritje/(rënie) neto në mjete monetare dhe ekuivalentë të mjeteve monetare	1,887,471	(34,037)
Mjete monetare dhe ekuivalentë të mjeteve monetare më 1 janar	684,228	718,265
Mjete monetare dhe ekuivalentë të mjeteve monetare më 31 dhjetor	2,571,699	684,228


 "STAR 2000" SH.P.K
 Export
 IRANI ALBANIA

"STAR 2000" SH.P.K
Pasqyra e Ndryshimeve në Kapitalin Neto

	Kapitali i nënshkru	Primi i lidhur me kapitalin	Rezerva Rivlerësimi	Rezerva Ligjore	Rezerva Statutore	Rezerva të tjera	Fitimet e Pashpërndara	Fitim / Humbja e vitit	Totali	Interesa Jo-Kontrollues	Totali
▶ Pozicioni financiar më 31 dhjetor 2013	31,800,000			187,806		2,849,731	-	2,154,918			36,992,455
Efektet i ndryshimeve në politikat kontabël											-
▶ Pozicioni financiar i rideklaruar më 1 janar 2014											-
Të ardhura totale gjithëpërfshirëse për vitin:											-
Fitimi / Humbja e vitit								913,102			913,102
Të ardhura të tjera gjithëpërfshirëse:											-
Totali i të ardhura gjithëpërfshirëse për vitin:											-
Transaksionet me pronarët e njësisë ekonomike të njohura direkt në kapital:											-
Emetimi i kapitalit të nënshkruar								(215,4918)			-
Dividendë të paguar				107746		2,047,172.00					-
Totali i transaksioneve me pronarët e njësisë ekonomike											-
▶ Pozicioni financiar i rideklaruar më 31 dhjetor 2014				295,552		4,896,903		913,102			37,905,557
▶ Pozicioni financiar i rideklaruar më 1 janar 2015											
Totali i të ardhura gjithëpërfshirëse për vitin:				295,552		4,896,903		913,102			37,905,557
Fitimi / Humbja e vitit								1,003,791			1,003,791
Të ardhura të tjera gjithëpërfshirëse:											-
Të ardhura totale gjithëpërfshirëse për vitin:											-
Transaksionet me pronarët e njësisë ekonomike të njohura direkt në kapital:											-
Rezerva rivlerësimi AAGJ								913,102			-
Dividendë të paguar											-
Totali i transaksioneve me pronarët e njësisë ekonomike											-
▶ Pozicioni financiar më 31 dhjetor 2015				295,552		5,810,005		1,003,791			38,909,348


 V. STAR 2000" SHPK
 TIRANE ALBANIA
 Export: 38,909,348

SHENIMET SPJEGUESE

Sqarim:

Dhënia e shënimeve shpjeguese në këtë pjesë është e detyrueshme sipas SKK 2 i përmirësuar. Plotesimi i te dhenave të kësaj pjese duhet të bëhet sipas kërkesave dhe strukturës standarte të percaktuara në SKK 2 të përmirësuar. Rradha e dhenies së shpjegimeve duhet të jete :

- a) Informacion i përgjithshëm dhe politikat kontabël
- b) Shënime të shpjegojnë zërat e ndryshëm të pasqyrave financiare
- c) Shënime të tjera shpjeguese

A I Informacion i përgjithshëm

- 1 Kuadri ligjor: Ligji 9228 dt 29.04.2004 "Per Kontabilitetin dhe Pasqyrat Financiare"
- 2 Kuadri kontabël i aplikuar : Standardet Kombetare te Kontabilitetit ne Shqiperi.(SKK 2)
- 3 Baza e pergatitjes se PF : Te drejtat dhe detyrimet e konstatuara.(SKK 1)
- 4 Parimet dhe karakteristikat cilesore te perdorura per hartimin e P.F. : (SKK 1)
 - a) NJESIA EKONOMIKE RAPORTUSE ka mbajtur ne llogarite e saj aktivet,pasivet dhe transakcionet ekonomike te veta.
 - b) VIJIMESIA e veprimtarise ekonomike te njesise sone raportuse eshte e siguruar duke mos pasur ne plan ose nevojë nderprerjen e aktivitetit te saj.
 - c) KOMPENSIM midis nje aktivi dhe nje pasivi nuk ka , ndersa midis te ardhurave dhe shpenzimeve ka vetem ne rastet qe lejohen nga SKK.
 - d) KUPTUSHMERIA e Pasqyrave Financiare eshte realizuar ne masen e plote per te qene te qarta dhe te kuptushme per perdorues te jashtem qe kane njohuri te pergjitheshme te mjaftueshme ne fushen e kontabilitetit.
 - e) MATERIALITETI eshte vleresuar nga ana jone dhe ne baze te tij Pasqyrat Financiare jane hartuar vetem per zera materiale.
 - f) BESUSHMERIA per hartimin e Pasqyrave Financiare eshte e siguruar pasi nuk ka gabime materiale duke zbatuar parimet e meposhteme :
 - Parimin e paraqitjes me besnikeri
 - Parimin e perparësise se permbajtjes ekonomike mbi formen ligjore
 - Parimin e paaneshmerise pa asnje influencim te qellimshem
 - Parimin e maturise pa optimizem te teperuar,pa nen e mbivleresim te qellimshem
 - Parimin e plotesise duke paraqitur nje pamje te vertete e te drejte te PF.
 - Parimin e qendrueshmerise per te mos ndryshuar politikat e metodat kontabel
 - Parimin e krahasushmerise duke siguruar krahasimin midis dy periudhave.

A II Politikat kontabël

Per percaktimin e koston se inventareve eshte zgjedhur metoda "FIFO" (hyrje e pare , dalje e pare.(SKK 4)

Vleresimi fillestar i nje elementi te AAM qe ploteson kriteret per njohje si aktiv ne bilanc eshte vleresuar me kosto. (SKK 5; 11)

Per prodhimin ose krijimin e AAM kur kjo financohet nga nje hua,kostot e huamarrjes (dhe interesat) eshte metoda e kapitalizimit ne koston e aktivitetit per periudhen e investimit.(SKK 5)

Per vleresimi i mepaseshem i AAM eshte zgjedhur modeli i koston duke i paraqitur ne bilanc me kosto minus amortizimin e akumuluar. (SKK 5)

Per llogaritjen e amortizimit te AAM (SKK 5) njesia jone ekonomike ka percaktuar si metode te amortizimit te ndertesave metoden lineare dhe per AAM te tjera metoden e amortizimit mbi bazen e vlefes se mbetur ndersa normat e amortizimit jane perdorur te njellojta me ato te sistemit fiskal ne fuqi dhe konkretisht :

- Per ndertesat me 5 % te vlefes se mbetur
- Kompjuterat e sisteme informacioni me 25 % te vlefes se mbetur
- Te gjitha AAM te tjera me 20 % te vlefes se mbetur

Per llogaritjen e amortizimit te AAJM (SKK 5) njesia ekonomike raportuese ka percaktuar si metode te amortizimit metoden lineare me normen e amortizimit me 15 % ne vit.

SHK 2000
Export
ALBANIA

B Shënimet qe shpjegojnë zërat e ndryshëm të pasqyrave financiare**AKTIVET AFAT SHKURTERA****Aktivitet monetare**

Banka

Nr	Emri i Bankes	Monedha	Nr llogarise	Vlera ne valute	Kursi fund vitit	Vlera ne leke
1	Banka / bkt,rzb, societ. € Lek			1,067,262	1	1,067,262
2	Banka / bkt,rzb, societ. € Eur			1,786.2	137.28	245,208
3	Banka / bkt,rzb, societ. € usd			475.2	125.79	59,774
	Totali					1,372,244

Arka

Nr	EMERTIMI	Vlera ne valute	Kursi fund vitit	
1	Arka ne Leke	1,199,455	1	1,199,455
	Totali			1,199,455

2,571,699

Likuiditetet ne Euro ,ne fund te periudhes jane konvertuar me kursin e BSH.

Aktive te tjera financiare afatshkurtra

> Kliente per tu arketuar (Shumat e faturuara te cilat jane ta paarketuara nga klientet	14,695,351	Leke
> Debitore dhe Kreditore te tjere, Tatim Fitimi I mbi paguar ne shumen 102 761 leke	416,631	Leke
> Inventaret	16,398,561	Leke
a) Lend e pare dhe materiale ndimese	1,554,600	leke
b) Produkt i gacem	6,405,481	
c) Mallra per shitje	8,420,480	leke
d) Te tjera	18,000	
> Shpenzime te shtyra dhe te parapaguara nuk ka	-	Leke

Aktive afatgjata

Nr	Emertimi	Toka	Ndertesa	Makineri & paisje	Mjete Transporti	Aktive te tjera afatgjata	Total Asete
	Gjendje 01.01.2015	45,024,837	2,122,566	24,918,910	5,708,435	1,052,381	78,827,129
	Shtesa Gjat vitit	-	-	-	-	262,427	262,427
	Pakesime gjat vitit			-	525,066		525,066
	Gjendje 31.12.2015	45,024,837	2,122,566	24,918,910	5,183,369	1,314,808	78,564,490
2 Amortizimi							0
	Gjendje 01.01.2015	-	440,987	4,424,905	2,606,103	735,704	8,207,699
	Shtesa Gjat vitit	-		313,708	210,758	85,155	609,621
	Pakesime gjat vitit			-	352123		-
	Amortizimi akumuluar me 31.12.15	-	440,987	4,738,613	2,464,738	820,859	8,465,197
	Vlera neto me 01.01.15	45,024,837	1,681,579	20,494,005	3,102,332	316,677	70,619,430
	Vlera neto me 31.12.15	45,024,837	1,681,579	20,180,297	2,718,633	493,949	70,099,293

STAR 2015 Shpk
Import Export
TITANIB. ALBANIA

Pasivet Afatshkurtra


> Detyrime ndaj institucioneve te kredise (Overdraft prane RZB banke,	30,888,000	leke
> Te pagushme ndaj furnitoreve per blerje te palikuidara	16,327,113	leke
> Detyrime per personelin paga muaji dhjetor likuiduar ne janar ne shumen	-	leke
> Detyrime tatimore ne shumen	2,831,284	leke
a) (Sigurime shoqerore muaji Dhjetor 2015 paguar ne janar 2016	105,118	leke
b) (TAP per muajin Dhjetor-2015 paguar ne janar 2016 ,	7,150	leke
c) (Tatim ne burim per muajin Dhjetor-2015 paguar ne janar 2016 ,	-	leke
d) (Tatim mbi fitimin per tu paguar llogaritur simbas bilancit	-	leke
f) (Tvsh Muaji Dhjetor 2015 paguar ne Janar 2016	112,268	leke
> Te ardhura te periudhave te ardhshm nuk ka	-	leke
> Fitimi i ushtrimit	1,293,073	leke
Shpenzime te pa zbriteshme(Gjoha)	635,473	leke
Fitimi para tatimit	1,928,546	leke
Tatimi mbi fitimin I llogaritur	289,282	leke
Tatimi fitim mbartur nga 2015	645,774	leke
Tatimi fitim pagura gjat vitit 2015	60,139	leke
Tatim fitimi imbipaguar	416,631	

C Shënime të tjera shpjeguese

Ngjarje te ndodhura pas dates se bilancit per te cilat behen rregullime apo ngjarje te ndodhura pas dates se bilancit per te cilat nuk behen rregulline nuk ka.

Gabime materiale te ndodhura ne periudhat kontabel te mepareshme te konstatuara gjate periudhes rraportuese dhe qe korigjim nuk ka.

Hartuesi I Pasqyrave Finnaciare



Per Drejtimin e Njesise Ekonomike
Administratori

Aneta Gjika



Aktivitet Afatgjata Materiale me vlere fillestare 2015

Nr	Emertimi	Sasia	Gjendje	Shtesa	Pakesime	Gjendje
			01/01/2015			31/12/2015
1	Toka		45,024,837			45,024,837
2	Ndertime		2,122,566			2,122,566
3	Makineri,paisje		24,918,910	-		24,918,910
4	Mjete transporti		5,708,435		525,066	5,183,369
5	kompjuterike		533,285	11,667		544,952
1	Zyre		519,097	250,760		769,857
2						-
3						-
4						-
	TOTALI		78,827,130	262,426	525,066	78,564,490

Amortizimi A.A.Materiale 2015

Nr	Emertimi	Sasia	Gjendje	Shtesa	Pakesime	Gjendje
			01/01/2015			31/12/2015
1	Toka		-	-		-
2	Ndertime		440,987	-		440,987
3	Makineri,paisje,vegla		4,424,905	313,708		4,738,613
4	Mjete transporti		2,606,103	210,758	352,123	2,464,738
5	kompjuterike		360,072	57,813		417,885
1	Zyre		375,632	27,342		402,974
2						-
3						-
4						-
	TOTALI		8,207,699	609,621	352,123	8,465,197

Vlera Kontabel Neto e A.A.Materiale 2015

Nr	Emertimi	Sasia	Gjendje	Shtesa	Pakesime	Gjendje
			01/01/2015			31/12/2015
1	Toka		45,024,837		-	45,024,837
2	Ndertime		1,681,579		-	1,681,579
3	Makineri,paisje,vegla		20,494,005	-	313,708	20,180,297
4	Mjete transporti		3,102,332	352,123	735,824	2,718,631
5	kompjuterike		173,213	11,667	57,813	127,067
1	Zyre		143,465	250,760	27,342	366,883
2			-			-
3			-			-
4						-
	TOTALI		70,619,431	614,549	1,134,687	70,099,293

Administratori
Aneta Gjika

Aneta Gjika
"STAR 2000" Shpk
Import Export
TIRANE, ALBANIA


STAR 2000
Gjendje artikuj

Kodi	Emertimi	Nj/m	Sasi	Cmim	Vlera
I001	IVENTAR I IMET	COP	1.00	18,000	18,000.00
L001	COPE PER SHTUP KARO	M2	939.00	99.000	92,961.00
L004	MANIKOTA	COP	1,657.00	101.231	167,739.80
L011	GRANULAT I RICIKLUAR	KG	6,046.00	77.842	470,630.10
L012	BOJE NGJYRUSE	KG	400.00	315.640	126,256.03
L013	MANIKOTA(fasheta tubi I 110,125)	COP	6,566.00	49.539	325,270.22
L014	Manikota (Fasheta Tubi &160)	COP	4,075.00	91.225	371,743.17
M002	T E L ENESH PLASTIK	COP	15,000.00	5.000	75,000.00
M004	FSHESA ,290	COP	951.00	83.050	78,980.74
M005	FURCA W C	COP	3,161.00	42.762	135,171.58
M006	KAPSE RROBASH	COP	4,140.00	30.000	124,200.00
M009	BISHTA FSHESE	COP	3,256.00	40.346	131,367.89
M010	FURCA TAPETI 520	COP	2,177.00	50.577	110,106.60
M012	KOSH RROBASH	COP	358.00	252.651	90,448.99
M013	FSHESA MERIMANGE	COP	1,577.00	76.543	120,708.61
M014	FSHESE TAPETI (630)	COP	1,270.00	69.842	88,699.29
M015	PASTRUES WC	COP	773.00	81.748	63,191.10
M017	KACI ME BISHT	COP	1,670.00	54.597	91,176.82
M019	KACI E THJESHTE	COP	3,654.00	33.313	121,724.07
M020	FSHESE 245	COP	1,043.00	142.387	148,509.91
M021	KOVE13 ,14	COP	783.00	160.275	125,495.32
M023	KOSH RROBASH I VOGEL	COP	204.00	163.525	33,359.10
M026	KULLUES MAKARONASH	COP	123.00	71.309	8,771.02
M028	TAPET PLASTIK I MADH KINEZ	COP	158.00	115.000	18,170.00
M029	VAZO SHEQERI E MADHE	COP	148.00	160.000	23,680.00
M031	ROLE PASTRIMI REZERVE	COP	915.00	80.000	73,200.00
M034	VENTUZA VASKE	COP	428.00	155.002	66,340.72
M035	PASTRUES XHAMI GOME	COP	3,059.00	51.731	158,245.46
M036	ROLE PASTRIMI UNIVERSAL	COP	4,878.00	131.769	642,768.51
M037	TEL ENESH DOPIO	COP	6,348.00	12.000	76,176.00
M039	VAZO SHEQERI E VOGEL	COP	180.00	128.000	23,040.00
M040	LEGEN I VOGEL	COP	131.00	117.086	15,338.21
M041	BISHTA METALIK 120 CM	COP	29,659.00	21.869	648,621.24
M043	KACI ME FURCE	COP	200.00	22.357	4,471.39
M045	TAS 3 L	COP	493.00	124.000	61,132.00
M050	KOSH WC 60L	COP	461.00	700.368	322,869.87
M053	KOSH RROBASH I MADH	COP	110.00	321.000	35,310.00
M054	MBULESE PJATE	COP	600.00	27.000	16,200.00
M056	QESE PLASMASI	KG	319.00	250.000	79,750.00
M057	REKORDE PLASTIK	COP	210.00	210.000	44,100.00
M064	TEL	KG	1,441.00	97.951	141,147.13
M065	TUB INOX	ML	30.00	200.000	6,000.00
M068	GER-GER (QUARTET)	COP	729.00	80.000	58,320.00
M069	KANACE	COP	10,468.00	29.000	303,572.00
M072	KOSH PLERASH N02 9 LT	COP	761.00	146.000	111,106.00
M088	KULLUES KOVE	COP	576.00	40.148	23,125.47


 STAR 2000 - Shpk
 Import / Export
 TIRANE - ALBANIA

STAR 2000
Gjendje artikuj

Kodi	Emertimi	Nj/m	Sasi	Cmim	Vlera
M091	SHTUP MIKROFIBER	COP	1,915.00	111.159	212,868.87
M092	FSHESA 240	COP	438.00	71.881	31,483.68
M093	FSHESA 260 INDUSTRIALE(RRUGE)	COP	2,652.00	78.308	207,674.08
M094	FSHESA 280	COP	1,630.00	64.397	104,967.35
M096	KOVA LARJE 15 LITERSHE	COP	1,308.00	159.900	209,148.95
M097	KOVA LARJE 12 L	COP	840.00	119.579	100,446.41
M098	TUB-GYP fi 125/6000	ML	4,050.00	94.666	383,397.73
M099	FSHESE NEW 180.12	COP	1,153.00	136.973	157,930.07
M100	FSHESE NEW 325.12 & 340.12	COP	1,181.00	95.638	112,948.26
M102	FSHESE TAPETI 645	COP	2,538.00	66.000	167,508.00
M103	FSHESE TAPETI 650	COP	1,613.00	66.000	106,458.00
M104	GOMIINA 110	COP	6,400.00	1.997	12,780.00
M105	GOMIINA 125	COP	400.00	2.000	800.00
M106	GOMIINA 160	COP	8,100.00	2.000	16,200.00
M107	GOMIINA 50	COP	2,000.00	2.000	4,000.00
M108	GOMIINA 75	COP	1,000.00	2.000	2,000.00
M109	kova 15 lit pa kapak	COP	282.00	156.000	43,992.00
M110	Kove 20 lt me kapak	COP	601.00	155.000	93,155.00
M111	Kove 20 lt pa kapak	COP	345.00	155.035	53,487.00
M112	Peceta 3she	COP	160.00	2.000	320.00
M113	Peceta nr 4	COP	19,874.00	1.608	31,966.00
M114	Peceta parketi	COP	152.00	50.000	7,600.00
M115	Sfungjer 3 i vogel	COP	1,048.00	5.000	5,240.00
M116	Sfungjer 5 madh	COP	304.00	20.000	6,080.00
M117	Sfungjer trupi	COP	353.00	30.000	10,590.00
M118	sfungjer 5 vogel	COP	3,930.00	15.000	58,950.00
M119	Vazo 30	COP	27.00	20.000	540.00
M120	Vazo 35	COP	51.00	22.000	1,122.00
M121	Vazo 40	COP	104.00	25.000	2,600.00
M122	Vazo 45	COP	120.00	30.000	3,600.00
M123	Vazo e vogel	COP	179.00	15.000	2,685.00
M124	Vazo katrore 40	COP	47.00	25.000	1,175.00
M125	vazo katrore 60cm	COP	9.00	30.000	270.00
M126	Vazo nr 400	COP	69.00	30.000	2,070.00
M127	Vazo nr 401	COP	40.00	30.000	1,200.00
M128	Vazo nr 402	COP	119.00	30.000	3,570.00
M129	Vazo nr 403	COP	165.00	30.000	4,950.00
M130	Vazo nr 404	COP	14.00	30.000	420.00
M131	Vazo nr 408	COP	4.00	30.000	120.00
M132	Tas mikrovale	COP	12.00	50.000	600.00
M133	Shtupa e madhe	COP	6,963.00	64.157	446,723.78
M134	Shtupa e VOGEL	COP	6,657.00	59.331	394,965.90
M135	Shtupa e MESME	COP	7,898.00	50.744	400,776.74
M136	Shtupa Filter	COP	4,067.00	61.767	251,205.54
M137	Shtupa me vija	COP	3,746.00	64.527	241,717.21
M138	Tas 1 lt	COP	123.00	35.000	4,305.00


 STAR 2000 - SHPK
 Import / Export
 TIRANE - ALBANIA

STAR 2000
Gjendje artikuj

Kodi	Emertimi	Nj/m	Sasi	Cmim	Vlera
M139	Kosh Wc 45 lt	COP	43.00	242.000	10,406.00
M140	Kosh Wc 60 lt	COP	9.00	242.000	2,178.00
M141	Kosh Wc turke	COP	7.00	242.000	1,694.00
P009	TUB ELEKTRIK 32	ML	6,925.00	13.000	90,025.00
P010	TUB ELEKTRIK 25	ML	27,000.00	10.000	270,000.00
P011	TUB ELEKTRIK 20	ML	49,500.00	7.000	346,500.00
P015	TUB 200 M	ML	4,886.00	242.000	1,182,412.00
P020	TUB & 250	ML	1,908.00	400.000	763,200.00
P021	TUB & 160	ML	5,752.50	200.000	1,150,500.00
P022	TUB ELEKTRIK @16	ML	23,600.00	5.000	118,000.00
P024	TUB KORR & 75	ML	1,000.60	68.000	68,040.80
P025	TUB ELEKTRIK @40	ML	1,250.00	38.000	47,500.00
P026	TUB KORRUGATE 125	ML	414.00	167.000	69,138.00
P029	TUB ELEKTRIK @ 60	ML	900.00	45.000	40,500.00
P030	TUB ELEKTRIK @90	ML	5,700.00	83.000	473,100.00
P031	TUB ELEKTRIK @110(25 m)	ML	6,050.00	98.000	592,900.00
P032	TUB KORR @110(6 m)	ML	9,865.00	121.000	1,193,665.00
	Totali		361,617.10		16,398,561.75

STAR 2000 Shpk
Import / Export
TIRANE ALBANIA

