

Shoqeria "AR & DET" sh.p.k.
NIPT K 81325501 I
Nr.____ .

Durres me , 30.06.2011

VENDIM I ORTAKUT TE VETEM TE SHOQERISE "AR & DET" SH.P.K.

Sot me date 30.06.2011 une Festim RODHA me cilesine e Ortakut te Vetem i Shoqerise "AR & DET" sh.p.k. regjistruar ne Qendren Kombetare Regjistrimit me date 22.01.2008 me NIPT K 81325501 I , pasi shqyrtova materialin e paraqitur si permbledhje te llogarive vjetore te shoqerise per vitin financiar 2010 konstatoj se :

Shoqeria gjate vitit financiar 2010 ka rezultuar me nje fitim bilanci ne shumen 7.565.352 leke. Ne pergjithesi trguesit ekonomik financiar te shoqerise jane te kenaqshem.

Ne keto rrethana:

VENDOSA


1-Te miratojme llogarite e vitit financiar 2010 dhe per rrjedhoj edhe rezultatin ekonomik-financiar te shoqerise.

2-Fitimi neto (ose i bilancit) per vitin 2010 ne shumen 7.565.352 leke te kaloje ne ritjen e rezervave per investime.

3-Depozitimim e ketij vendimi prane Deges se Tatimeve Durres dhe prane QKR .

Ortaku i Vetem i Shoqerise "AR & DET"sh.p.k.

Festim RODHA




Emertimi dhe Forma ligjore	AR & DET sh.p.k
NIPT -i	K 81325501 I
Adresa e Selise	Lagjia 15 Aleksander Goga Durres
Data e krijimit	25.01.2008
Nr. i Regjistrit Tregetar	
Veprimtaria Kryesore	Punime Karpienterie

PASQYRAT FINANCIARE

(Ne zbatim te Standartit Kombetar te Kontabilitetit Nr.2 dhe
Ligjit Nr. 9228 Date 29.04.2004 Per Kontabilitetin dhe Pasqyrat Financiare)

Viti 2010



Pasqyra Financiare jane individuale
Pasqyra Financiare jane te konsoliduara
Pasqyra Financiare jane te shprehura ne
Pasqyra Financiare jane te rumbullakosura ne

Leke
0

Periudha Kontabel e Pasqyrave Financiare

Nga 01.01.2010


Deri 31.12.2010

Data e mbylljes se Pasqyrave Financiare

23.03.2011

Pasqyrat Financiare te Vitit 2010

Nr	A K T I V E T	Shenime	Periudha Raportuese	Periudha Para ardhese
I	AKTIVET AFATSHKURTRA	1		
	1 Aktivet monetare	2	630,004	1,201,279
	> Banka	3	626,210	1,200,938
	> Arka	4	3,794	341
	2 Derivative dhe aktive te mbajtura per tregtim	5	0	0
	3 Aktive te tjera financiare afatshkurtra	6	29,569,121	26,025,298
	> Kliente per mallra,produkte e sherbime	7	29,522,120	26,025,298
	> Debitore,Kreditore te tjere	8	0	0
	> Tatim mbi fitimin	9		
	> Tvsh	10	47,001	
	> Te drejta e detyrime ndaj ortakeve	11		
	>	12		
	>	13		
	4 Inventari	14	641,771	1,958,078
	> Lendet e para	15	641,771	1,958,078
	> Inventari lmet	16		
	> Prodhim ne proces	17		
	> Produkte te gatshme	18		
	> Mallra per rishitje	19		
	> Parapagesa per furnizime	20		
	>	21		
	5 Aktive biologjike afatshkurtra	22		
	6 Aktive afatshkurtra te mbajtura per rishitje	23		
	7 Parapagime dhe shpenzime te shtyra	24		
	> Shpenzime te periudhave te ardhshme	25		
	>	26		
II	AKTIVET AFATGJATA	27	2,559,644	
	1 Investimet financiare afatgjata	28		
	2 Aktive afatgjata materiale	29	2,559,644	2,190,881
	> Toka	30		
	> Ndertesa	31		
	> Makineri dhe paisje	32		
	> Aktive tjera afat gjata materiale	33	2,559,644	2,190,881
	3 Aktivet biologjike afatgjata	34		
	4 Aktive afatgjata jo materiale	35		
	5 Kapitali aksioner i pa paguar	36		
	6 Aktive te tjera afatgjata	37		
	TOTALI AKTIVEVE (I+II)	38	33,400,540	31,375,536



Pasqyrat Financiare te Vitit 2010

Nr	PASIVET DHE KAPITALI	Shenime	Periudha Raportuese	Periudha Para ardhese
I	PASIVET AFATSHKURTRA	39		
	1 Derivativet	40	0	0
	2 Huamarjet	41		
	> <i>Overdraftet bankare</i>	42		
	> <i>Huamarrje afat shkuatra</i>	43		
	3 Huat dhe parapagimet	44	18,604,862	22,145,210
	> <i>Te pagueshme ndaj furnitoreve</i>	45	8,667,074	5,419,020
	> <i>Te pagueshme ndaj punonjesve</i>	46	555,745	1,148,431
	> <i>Detyrime per Sigurime Shoq.Shend.</i>	47	96,038	78,707
	> <i>Detyrime tatimore per TAP-in</i>	48	25,010	26,150
	> <i>Detyrime tatimore per Tatim Fitimin</i>	49	620,595	748,941
	> <i>Detyrime tatimore per Tvsh-ne</i>	50		1,704,171
	> <i>Detyrime tatimore per Tatimin ne Burim</i>	51		
	> <i>Te drejta e detyrime ndaj ortakeve</i>	52	6,840,400	13,019,790
	> <i>Dividente per tu paguar</i>	53	1,800,000	
	> <i>Debitore dhe Kreditore te tjere</i>	54		
	4 Grantet dhe te ardhurat e shtyra	55		
	5 Provizionet afatshkurtra	56		
II	PASIVET AFATGJATA	57		
	1 Huat afatgjata	58		
	> <i>Hua, bono dhe detyrime nga qeraja financiare</i>	59		
	> <i>Bono te konvertueshme</i>	60		
	2 Huamarje te tjera afatgjata	61		
	3 Grantet dhe te ardhurat e shtyra	62		
	4 Provizionet afatgjata	63		
	TOTALI PASIVEVE (I+II)	64		
III	KAPITALI	65	14,795,678	9,230,326
	1 Aksionet e pakices (PF te konsoliduara)	66		
	2 Kapitali aksionereve te shoq.meme (PF te kons.)	67		
	3 Kapitali aksionar	68	100,000	100,000
	4 Primi aksionit	69		
	5 Njesite ose aksionet e thesarit (Negative)	70		
	6 Rezervat statutore	71		
	7 Rezervat ligjore	72		
	8 Rezervat e tjera	73	754,111	754,111
	9 Fitimet e pa shperndara	74	6,376,215	
	10 Fitimi (Humbja) e vitit financiar	75	7,565,352	8,376,215
	TOTALI PASIVEVE DHE KAPITALIT (I+II+III)	76	33,400,540	31,375,536



Pasqyra e te Ardhurave dhe Shpenzimeve 2010

(Bazuar ne klasifikimin e Shpenzimeve sipas Natyres)

Nr	Pershkrimi i Elementeve	Periudha Raportuese	Periudha Para ardhese
1	Shitjet neto	37,321,051	19,797,198
2	Te ardhura te tjera nga veprimtaria e shfrytezimit		
3	Ndrysh.ne invent.prod.gatshme e prodhimit ne proces		
4	Materialet e konsumuara	- 17,737,645	5,918,233
5	Kosto e punes	- 5,881,261	3,857,417
	<i>Pagat e personelit</i>	- 5,110,645	3,347,725
	<i>Shpenzimet per sigurime shoqerore e shendetesore</i>	- 770,616	509,692
6	Amortizimet dhe zhvleresimet	- 467,629	227,265
7	Shpenzime te tjera	- 4,845,003	483,648
8	Totali shpenzimeve (shumat 4 - 7)	-28,931,538	10,486,563
9	Fitimi (humbja) nga veprimtarite e kryesore (1+2+/-3-8)	8,389,513	9,310,635
10	Te ardhurat dhe shpenzimet financiare nga njesite e kontrolluara		
11	Te ardhurat dhe shpenzimet financiare nga pjesemarrjet		
12	Te ardhurat dhe shpenzimet financiare		
	121.0 <i>Te ardh.e shpenz. financ.nga inves.te tjera financ.afatgjata</i>		
	122 <i>Te ardhurat dhe shpenzimet nga interesat</i>	262	
	123 <i>Fitimet (Humbjet) nga kursi kembimit</i>	16,172	730
	124 <i>Te ardhura dhe shpenzime te tjera financiare</i>		
13	Totali i te Ardhurave dhe Shpenzimeve financiare	16,434	730
14	Fitimi (humbja) para tatimit (9 +/- 13)	8,405,947	9,311,365
15	Shpenzimet e tatimit mbi fitimin	- 840,595	935,151
16	Fitimi (humbja) neto e vitit financiar (14 - 15)	7,565,352	8,376,214
17	Elementet e pasqyrave te konsoliduara		



SHENIMI 5


PASQYRA E AGT DHE AMORTIZIMI 2010

Aktive te Gendrueshme	NDERTESA	Instalime teknike	Mjete transporti	Mobilje e orendi	Pajisje zyre dhe informati ke	Te tjera ne shfrytezi	Totali
Gjendje 01.01.2010	0	2,383,383	-		34,763		2,418,146
Shtesa		604,859			231,533		836,392
Pakesime							
Transferuar ne grupe te tjera		0	0	0	0		0
Gjendje 31.12.2010	0	2,988,242	0	0	266,296	0	3,254,538
Amortizimi							
Gjendje 01.01.2010	0	221,139	-		6,126		227,265
Shtesa	0	459,505	0		8,124		467,629
Pakesime							0
Transferuar ne grupe te tjera		0	0	0	0	0	0
Gjendje 31.12.2010	0	680,644	0	0	14,250	0	694,894
Vlera neto 01.01.2010	0	2,162,244	0	0	28,637	0	2,190,881
Vlera neto 31.12.2010	0	2,307,598	0	0	252,046	0	2,559,644



Pasqyra e Fluksit Monetar - Metoda Indirekte 2010


Nr	Pasqyra e fluksit monetar - Metoda Indirekte	Periudha Raportuese	Periudha Para ardhese
1	Fluksi i parave nga veprimtaria e shfrytezimit		
2	Fitimi para tatimit	8,405,947	9,311,365
3	Rregullime per :		
4	Amortizimin	467,629	227,265
5	Rritje/renie ne tepricen e kerkesave te arketueshme nga aktiviteti, si dhe kerkesave te arketueshme te tjera	- 3,543,822	-17,323,028
6	Rritje (renie) ne parapagime		
7	Rritje/renie ne Tepricen e inventarit	1,316,307	-657,500
8	Rritje/renie ne tepricen e detyrimeve ,per tu paguar nga aktiviteti	- 5,540,348	11,476,579
9	Tatim mbi fitimin i llogaritur	840,595	-935,151
10	MM neto nga aktivitetet e shfrytezimit	265,118	2,099,530
11	Fluksi monetar nga veprimtarite investuese		
12	Blerje pajisje	836,392	1,734,073
13	MM neto te perdoruara ne veprimtarite investuese	836,392	1,734,073
14	Fluksi monetar nga veprimtarite financiare		
15	Huara		
16	MM neto e perdorur ne aktivitetet Financiare		0
17	Fitimi ne para	- 571,274	365,457
18	Rritja/Renia neto e mjeteve monetare	- 571,274	365,457
19	Mjetet monetare ne fillim te periudhes kontabel	- 1,201,279	-835,822
20	Mjetet monetare ne fund te periudhes kontabel	630,005	1,201,279



Pasqyra e Ndryshimeve ne Kapital 2010

Nje pasqyre e pa Konsoliduar

	Kapitali aksionar	Primi aksionit	Aksione thesari	Rezerva stat.ligjore	Fitimi pasherndare	TOTALI
I Pozicioni me 31 dhjetor 2008						0
A Efekti ndryshimeve ne politikat kontabel						
B Pozicioni i rregulluar						
1 Fitimi neto per periudhen kontabel						
2 Dividentet e paguar						
3 Rritja rezerves kapitalit						
4 Emetimi aksioneve						
II Pozicioni me 31 dhjetor 2009	100,000			754,111	8,376,215	9,230,326
1 Fitimi neto per periudhen kontabel					7,565,352	7,565,352
2 Dividentet e paguar						0
3 Emetimi kapitali aksionar						0
4 Aksione te thesari te riblera						
III Pozicioni me 31 dhjetor 2010	100,000			754,111	7,565,352	8,419,463



SHOQERIA _____ AR & DET sh.p.k
 NIPT _____ K 81325501 I

Aktivet Afatgjata Materiale me vlere fillestare 2010

Nr	Emertimi	Sasia	Gjendje 01/01/2010	Shtesa	Pakesime	Gjendje 31/12/2010
1	Toka					0
2	Ndertime					0
3	Makineri,paisje		2,383,383	604,859		2,988,242
4	Mjete transporti					0
5	kompjuterike					0
1	Zyre		34,763	231,533		266,296
2						0
3						0
4						0
	TOTALI		2,418,146	836,392	0	3,254,538

Amortizimi A.A.Materiale 2010

Nr	Emertimi	Sasia	Gjendje 01/01/2010	Shtesa	Pakesime	Gjendje 31/12/2010
1	Toka		0	0		0
2	Ndertime					0
3	Makineri,paisje,vegla		221,139	459505		680,644
4	Mjete transporti					0
5	kompjuterike					0
1	Zyre		6,126	8,124		14,250
2						0
3						0
4						0
	TOTALI		227,265	467,629	0	694,894

Vlera Kontabel Neto e A.A.Materiale 2010

Nr	Emertimi	Sasia	Gjendje 01/01/2010	Shtesa	Pakesime	Gjendje 31/12/2010
1	Toka		0		0	0
2	Ndertime					0
3	Makineri,paisje,vegla		2,307,598			2,307,598
4	Mjete transporti					0
5	kompjuterike					0
1	Zyre		252,046			252,046
2						0
3						0
4						0
	TOTALI		2,559,644	0	0	2,559,644



Administratori

Festim Poolus


[Signature]

		Aktiviteti	Te ardhurat nga aktiviteti
1	Tregti	Tregti karburanti	
2	Tregti	Tregti ushqimore,pije	
3	Tregti	Tregti materiale ndertimi	
4	Tregti	Tregti cigaresh	
5	Tregti	Tregti artikuj industrial	
6	Tregti	Farmaci	
7	Tregti	Eksport mallrash	
8	Tregti	Tregti te tjera	
I		Totali i te ardhurave nga tregtia	
9	Ndertim	Ndertim banese	
10	Ndertim	Ndertim pune publike	
11	Ndertim	Ndertime te tjera	
II		Totali i te ardhurave nga ndertimi	
12	Prodhim	Eksport, prodhime te ndryshme	
13	Prodhim	Fason te cdo lloji	
14	Prodhim	Prodhim materiale ndertimi	
15	Prodhim	Prodhim ushqimore	
16	Prodhim	Prodhim pije alkalike, etj	
17	Prodhim	Prodhime energji	
18	Prodhim	Prodhim hidrokarbure,	
19	Prodhim	Prodhime te tjera	
III		Totali i te ardhurave nga prodhimi	
20	Transport	Transport mallrash	
21	Transport	Transport malli nderkombetare	
22	Transport	Transport udhetaresh	
23	Transport	Transport udhetaresh nderkombetare	
IV		Totali i te ardhurave nga transporti	
24	Sherbimi	Sherbime financiare	
25	Sherbimi	Siguracione	
26	Sherbimi	Sherbime mjekesore	
27	Sherbimi	Bar restorante	
28	Sherbimi	Hoteleri	
29	Sherbimi	Lojra Fati	
30	Sherbimi	Veprimtari televizive	
31	Sherbimi	Telekomunikacion	
32	Sherbimi	Eksport sherbimish te ndryshme	
33	Sherbimi	Profesione te lira	
34	Sherbimi	Sherbime te tjera	po
V		Totali i te ardhurave nga sherbimet	
		TOALI (I+II+III+IV+V)	

Te punesuar mesatarisht per vitin 2010:	Nr. I te punesuarve
Me page deri ne 19.000 leke	7
Me page nga 19.001 deri ne 30.000 leke	4
Me page nga 30.001 deri ne 66.500 leke	1
Me page nga 66.501 deri ne 84.100 leke	0
Me page me te larte se 84.100 leke	0
Totali	12

Administratori


Joshin Pooling



[Handwritten signature]

ANEKS STATISTIKOR					
	SHPENZIMET	Numri i Llogarise	Kodi Statistikor	Viti 2010	Viti 2009
1	Blerje, shpenzime (a+/-b+c+/-d+e)	60	12100	17,737,643	5,918,233
a)	Blerje/shpenzime materiale dhe materiale të tjera	601+602	12101	16,421,284	5,918,233
b)	Ndryshimet e gjëndjeve të Materialeve (+/-)		12102	1,316,359	
c)	Mallra të blera	605/1	12103		
d)	Ndryshimet e gjëndjeve të Mallrave (+/-)		12104		
e)	Shpenzime per sherbime	605/2	12105		
2	Shpenzime per personelin (a+b)	64	12200	5,881,261	3,857,417
a-	Pagat e personelit	641	12201	5,110,645	3,347,725
b-	Shpenzimet për sig.shoqërore dhe shëndetsore	644	12202	770,616	509,692
3	Amortizimet dhe zhvlerësimet	68	12300	467,629	227,265
4	Shërbime nga të tretë (a+b+c+d+e+f+g+h+i+j+k+l+m)	61	12400	4,800,869	483,648
a)	Sherbimet nga nen-kontraktoret		12401	820,000	
b)	Trajtime te pergjithshme	611	12402	877,250	
c)	Qera	613	12403		
d)	Mirembajtje dhe riparime	615	12404	110,410	483,648
e)	Shpenzime për Siguracione	616	12405		
f)	Kerkim studime	617	12406		
g)	Sherbime të tjera	618	12407		
h)	Shpenzime per koncesione, patenta dhe licensa	623	12408		
i)	Shpenzime per publicitet, reklama	624	12409		
j)	Transferime, udhetime, dieta	625	12410	2,958,000	
k)	Shpenzime postare dhe telekomunikacioni	626	12411	209,134	
l)	Shpenzime transporti	627	12412		
	per Blerje	6271	124121		
	per shitje	6272	124122		
m)	Shpenzime per sherbime bankare	628	12413	35,209	
5	Tatime dhe taksa (a+b+c+d)	63	12500	875,595	
a)	Taksa dhe tarifa doganore	632	12501		
b)	Akciza	633	12502		
c)	Taksa dhe tarifa vendore	634	12503	35,000	
d)	Taksa e regjistrimit dhe tatime te tjera	635+638	12504	840,595	
II)	Totali i shpenzimeve II=(1+2+3+4+5)		12600	29,972,131	10,486,563
Informatë:				Viti 2010	Viti 2009
1	Numri mesatar i te punesuarve		14000	12	
2	Investimet		15000		
a)	Shtimi i asetëve fikse		15001		
	nga te cilat: asetete te reja		150011		
b)	Pakesimi i asetëve fikse		15002		
	nga te cilat shitja e asetëve ekzistuese		150021		

Administratori



Fashion Pooling
 [Signature]

SHENIMET SPJEGUESE

Pasqyrat financiare jane hartuar ne perputhje me kerkesat e ligjit nr 9228 dt 29.04.2004 per paqyrat financiare.

Aktivitet e qendrueshme materiale jane pasqyruar ne bilanc me vlere te mbetur.

Inventari I imet eshte pasqyruar ne bilanc me vlere te mbetur.

Fitimi para tatimit eshte pasqyruar per shumen 8405947

Fitimi neto I ushtrimit rezulton 7.385.352

Per Drejtimin e Njesise Ekonomike

(*Edvin Paullu*)

Paullu



Gjendja e inventarit date 31.12.2010

Materiali		Sasia	Cmimi	Vlera e mbetur
Derrase	m3	1	32771	32,771
Lende druri	m3	10	18900	189,000
Panel fiber druri	m3	10	42000	420,000

Fashim Fazliu

Luzi

