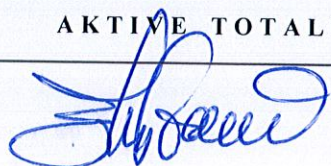


Pasqyra e Pozicionit Financiar (Balanci) ALBA PEN

VITI 2017

Nr	A K T I V E T	2017	2016
	Aktivitet Afatshkurtra		
	▶ Aktivitet monetare		
	1 Banka	1,914,041	847,328
	2 Arka	1,910,996	814,706
		3,045	32,622
	▶ Investime		
	1 Në tituj pronësie të njësisve ekonomike brenda grupit	0	0
	2 Aksionet e veta		
	3 Te tjera Financiare		
	▶ Të drejta të arkëtueshme		
	1 Nga aktiviteti i shfrytëzimit	4,243,449	12,475,418
	2 Nga njësitë ekonomike brenda grupit	4,210,310	12,475,418
	3 Tatim fitimi (teprice kreditore)		
	4 Të tjera (teprice tvsh)	18,009	
	5 Kapital i nënshkruar i papaguar	15,130	
	6		
	7 Taim fitimi (teprice kreditore)		
	▶ Inventarët		
	1 Lëndë e parë dhe materiale të konsumueshme	8,163,975	7,970,300
	2 Prodhime në proces dhe gjysëmprodukte	8,163,975	7,970,300
	3 Produkte të gatshme		
	4 Mallra		
	5 Aktive Biologjike (Gjë e gjallë në rritje e majmëri)		
	6 AAGJM të mbajtura për shitje		
	7 Parapagime për inventar		
	▶ Shpenzime të shtyra		
	▶ Të arkëtueshme nga të ardhurat e konstatuara		
I	TOTALI AKTIVEVE AFATSHKURTRA	14,321,465	21,293,046
	Aktivitet Afatgjata		
	▶ Aktive financiare		
	1 Tituj pronësie në njësitë ekonomike brenda grupit	0	0
	2 Tituj të huadhënies në njësitë ekonomike brenda grupit		
	3 Tituj pronësie në njësitë ekonomike ku ka interesa pjesëmarrëse		
	4 Tituj të huadhënies në njësitë ekonomike ku ka interesa pjesëmarrëse		
	5 Tituj të tjerë të mbajtur si aktive afatgjata		
	6 Tituj të tjerë të huadhënies		
	▶ Aktivitet materiale		
	1 Toka dhe ndërtesa	5,719,818	5,300,214
	2 Impiante dhe makineri	3,897,400	3,952,400
	3 Të tjera Instalime dhe pajisje	1,822,418	1,347,814
	4 Parapagime për aktive materiale dhe në proces		
	▶ Aktivitet biologjike		
		0	0
	▶ Aktive jo materiale:		
	1 Koncesione, patenta, licenca, marka tregtare, të drejta dhe aktive të ngjashme	0	0
	2 Emri i Mirë		
	3 Parapagime për AAJM		
	▶ Aktive tatimore të shtyra		
	▶ Kapitali i nënshkruar i papaguar		
		0	0
II	TOTALI AKTIVEVE AFATGJATA	5,719,818	5,300,214
	AKTIVE TOTALE	20,041,283	26,593,260



Pasqyra e Pozicionit Financiar (Bilanci) "ALBA PEN" VITI 2017

Nr	DETYRIMET DHE KAPITALI	2017	2016
▶	Detyrime afatshkurtra:	2,177,914	4,313,880
1	<i>Titujt e huamarrjes</i>		
2	<i>Detyrime ndaj institucioneve të kredisë</i>	13,295	0
3	<i>Arkëtime në avancë për porosi</i>		
4	<i>Kreditore te tjere</i>	547,641	547,641
5	<i>Të pagueshme për aktivitetin e shfrytëzimit</i>	588,000	2,689,554
6	<i>Tvsh per tu paguar</i>		189,024
7	<i>Didident I pashperndare</i>		
8	<i>Të pagueshme ndaj njësive ekonomike ku ka interesa pjesëmarrëse</i>	0	0
9	<i>Të pagueshme ndaj punonjësve dhe sigurimeve shoqërore/shëndetësore</i>	916,196	820,734
10	<i>Të pagueshme për detyrimet tatimore</i>	66,842	23,777
11	<i>Sigurime shoqërore</i>	45,940	43,150
▶	Të pagueshme për shpenzime të konstatuara	0	0
▶	Të ardhura të shtyra	0	0
▶	Provizione	0	0
	Totali i Detyrimeve afatshkurtera	2,177,914	4,313,880
▶	Detyrime afatgjata:	9,048,442	13,946,442
1	<i>Titujt e huamarrjes</i>		
2	<i>Detyrime ndaj institucioneve të kredisë</i>		
3	<i>Arkëtimet në avancë për porosi</i>		
4	<i>Të pagueshme për aktivitetin e shfrytëzimit</i>		
5	<i>Dëftesa të pagueshme</i>		
6	<i>Të pagueshme ndaj njësive ekonomike brenda grupit</i>		
7	<i>Të pagueshme ndaj njësive ekonomike ku ka interesa pjesëmarrëse</i>		
8	<i>Të tjera të pagueshme</i>		
9	<i>Detyrime tjera</i>	9,048,442	13,946,442
▶	Të pagueshme për shpenzime të konstatuara		
▶	Të ardhura të shtyra		
▶	Provizione:	0	0
1	<i>Provizione për pensionet</i>		
2	<i>Provizione të tjera</i>		
▶	Detyrime tatimore të shtyra	571,410	571,410
	Totali i Detyrimeve afatgjata	9,619,852	14,517,852
	DETYRIMET TOTALE	11,797,766	18,831,732
▶	Kapitali dhe Rezervat		
▶	Kapitali i Nënshkruar	100,000	100,000
▶	Primi i lidhur me kapitalin		
▶	Rezerva rivlerësimi		
▶	Rezerva të tjera	5,464,502	5,464,502
1	<i>Rezerva ligjore</i>	54,000	54,000
2	<i>Rezerva statutore</i>		
3	<i>Rezerva të tjera</i>	5,410,502	5,410,502
▶	Fitimi i pashpërndarë	2,197,026	1,535,870
▶	Fitim / Humbja e Vitit	481,989	661,156
	Totali i Kapitalit	8,243,517	7,761,528
	TOTALI I DETYRIMEVE DHE KAPITALIT	20,041,283	26,593,260

Pasqyra e Performancës
(Pasqyra e të ardhurave dhe shpenzimeve)

Formati 1 – Shpenzimet e shfrytëzimit të klasifikuara sipas natyrës ALBA PEN

Nr	Pershkrimi i Elementeve	2017	2016
▶	Të ardhura nga aktiviteti i shfrytëzimit	8689774	18,122,113
▶	Ndryshimi në inventarin e produkteve të gatshme dhe prodhimit në proces	0	0
▶	Interesa bankare	733	334
▶	Të ardhura të tjera të shfrytëzimit (Çertifikate ISSO financim)	0	1,358,000
▶	Lënda e parë dhe materiale të konsumueshme	5,867,505	16,501,845
	1 Lënda e parë dhe materiale të konsumueshme	5543150	14,877,692
	2 Të tjera shpenzime	324,355	1,624,153
▶	Shpenzime të personelit	2,164,513	2,115,771
	1 Paga dhe shpërblime	1,824,000	1,813,000
	2 Shpenzime të sigurimeve shoqërore/shëndetsore (paraqitur veçmas nga shpenzimet për pensionet)	340,513	302,771
▶	Zhvlerësimi i aktiveve afatgjata materiale	0	0
▶	Shpenzime konsumi dhe amortizimi	80,000	85,000
▶	Shpenzime të tjera shfrytëzimi	0	0
▶	Të ardhura të tjera	0	0
	1 Të ardhura nga njësitë ekonomike ku ka interesa pjesëmarrëse (paraqitur veçmas të ardhurat nga njësitë ekonomike brenda grupit)		
	2 Të ardhura nga investimet dhe huatë e tjera pjesë e aktiveve afatgjata (paraqitur veçmas të ardhurat nga njësitë ekonomike brenda grupit)		
	3 Interesa të arkëtueshëm dhe të ardhura të tjera të ngjashme (paraqitur veçmas të ardhurat nga njësitë ekonomike brenda grupit)	0	0
▶	Zhvlerësimi i aktiveve financiare dhe investimeve financiare të mbajtura si aktive afatshkurtra	0	0
▶	Shpenzime financiare	0	0
	1 Shpenzime interesi dhe shpenzime të ngjashme (paraqitur veçmas shpenzimet për t'u paguar tek njësitë ekonomike brenda grupit)		
	2 Shpenzime të tjera financiare		
▶	Pjesa e fitimit/humbjes nga pjesëmarrjet	0	0
▶	Fitimi/Humbja para tatimit	578,489	777,831
▶	Shpenzimi i tatimit mbi fitimin	96,500	116,675
	1 Shpenzimi aktual i tatimit mbi fitimin		
	2 Shpenzimi i tatim fitimit të shtyrë		
	3 Pjesa e tatim fitimit të pjesëmarrjeve		
▶	Fitimi/Humbja e vitit	481,989	661,156
▶	Fitimi/Humbja për:	X	X
	Pronarët e njësisë ekonomike mëmë		
	Interesat jo-kontrolluese		

Pasqyra e të Ardhurave Gjithëpërfshirëse

Nr	Pershkrimi i Elementeve	2017	2016
▶	Fitimi/Humbja e vitit	578,489	777,831
	Të ardhura të tjera gjithëpërfshirëse për vitin:	X	X
	Diferencat (+/-) nga përkthimi i monedhës në veprimtari të huaja	X	X
	Diferencat (+/-) nga rivlerësimi i aktiveve afatgjata materiale	X	X
	Diferencat (+/-) nga rivlerësimi i aktivitetit financiar të mbajtura për shitje	X	X
	Pjesa e të ardhurave gjithëpërfshirëse nga pjesëmarrjet	X	X
▶	Totali i të ardhurave të tjera gjithëpërfshirëse për vitin	X	X
▶	Totali i të ardhurave gjithëpërfshirëse për vitin	X	X
▶	Totali i të ardhurave/humbjeve gjithëpërfshirëse për:	X	X
	Pronarët e njësisë ekonomike mëmë		
	Interesat jo-kontrolluese		

Pasqyra e Fluksit te Mjeteve Monetare
(metoda indirekte)

ALBA PEN

VITI 2017

	2017	2016
▶ Fluksi i Mjeteve Monetare nga/(përdorur në) aktivitetin e shfrytëzimit	1,566,317	590,898
<i>Fitim / Humbja e vitit</i>	578,489	777,831
<i>Rregullimet për shpenzimet jomonetare:</i>		
<i>Shpenzimet financiare jomonetare</i>		
<i>Shpenzimet për tatimin mbi fitimin jomonetar</i>	-96,500	-116,675
<i>Shpenzime konsumi dhe amortizimi</i>	80,000	85,000
<i>Zhvlerësimi i aktiveve afatgjata materiale</i>		
<i>Fluksi i mjeteve monetare i përfshirë në aktivitetet investuese:</i>		
<i>Fitim nga shitja e aktiveve afatgjata materiale</i>		
<i>Ndryshimet në aktivet dhe detyrimet e shfrytëzimit:</i>		
<i>Rënie/(rritje) në të drejtat e arkëtueshme dhe të tjera</i>	8,231,969	-2,821,121
<i>Rënie/(rritje) në inventarë</i>	-193,675	3,809,834
<i>Rritje/(rënie) në detyrimet e pagueshme</i>	-7,033,966	-1,143,971
<i>Rritje/(rënie) në detyrime për punonjësit</i>		
Mjete monetare neto nga/(përdorur në) aktivitetin e shfrytëzimit	X	X
▶ Fluksi i Mjeteve Monetare nga/(përdorur në) aktivitetin e investimit	-499,604	0
<i>Para neto të përdorura për blerjen e filialeve</i>	0	0
<i>Para neto të arkëtuara nga shitja e filialeve</i>	0	0
<i>Pagesa për blerjen e aktiveve afatgjata materiale</i>	-499,604	0
<i>Arkëtime nga shitja e aktiveve afatgjata materiale</i>	0	0
<i>Pagesa për blerjen e investimeve të tjera</i>	0	0
<i>Arkëtime nga shitja e investimeve të tjera</i>	0	0
<i>Dividentë të arkëtuara</i>	0	0
Mjete monetare neto nga/(përdorur në) aktivitetin e investimit	(X)	(X)
▶ Fluksi i Mjeteve Monetare nga/(përdorur në) aktivitetin e financimit	0	0
<i>Arkëtime nga emetimi i kapitalit aksionar</i>	0	0
<i>Arkëtime nga emetimi i aksioneve të përdorura si kolateral</i>	0	0
<i>Hua të arkëtuara</i>	0	0
<i>Pagesa e kostove të transaksionit që lidhen me kreditë dhe huatë</i>	0	0
<i>Riblerje e aksioneve të veta</i>	0	0
<i>Pagesa e aksioneve të përdorura si kolateral</i>	0	0
<i>Pagesa e huave</i>	0	0
<i>Pagesë e detyrimeve të qirasë financiare</i>	0	0
<i>Interes i paguar</i>	0	0
<i>Dividendë të paguar</i>	0	0
Mjete monetare neto nga/(përdorur në) aktivitetin e financimit	(X)	(X)
Rritje/(rënie) neto në mjete monetare dhe ekuivalentë të mjeteve monetare	X	X
Mjete monetare dhe ekuivalentë të mjeteve monetare më 1 janar	X	X
<i>Efkti i luhatjeve të kursit të këmbimit të mjeteve monetare</i>	X	X
Mjete monetare dhe ekuivalentë të mjeteve monetare më 31 dhjetor	1,914,041	847,328

Pasqyra e Ndryshimeve në Kapitalin Neto
ALBA PEN

VITI 2017

	Kapitali i nënshkruar	Primi i lidhur me kapitalin	Rezerva Rivlerësimi	Rezerva Ligjore	Rezerva Statutore	Rezerva të tjera	Diferencat nga veptrimi i monedhës në veptrimatari të huaja	Fitimet e Pashpërndara	Fitim / Humbja e vitit	Totali	Interesa Jo-Kontrolues	Totali
▲ Pozicioni financiar më 31 dhjetor 2016	100000	0	0	54000	0	5410502	0	936278	1260748	7761528	0	7761528
Efekti i ndryshimeve në politikat kontabël								(X)	(X)	0		0
▲ Pozicioni financiar i rideklaruar më 1 janar 2017	100000	0	0	54000	0	5410502	0	936278	1260748	7761528	X	7761528
Të ardhura totale gjithëpërfshirëse për vitin:												0
Fitimi / Humbja e vitit								X	X	X	X	X
Të ardhura të tjera gjithëpërfshirëse:			X				X	X	X	X	X	X
Totali i të ardhura gjithëpërfshirëse për vitin:			X				X	X	X	X	X	X
Transaksionet me pronarët e njësisë ekonomike të njohura direkt në kapital:												0
Emetimi i kapitalit të nënshkruar	X	X								X		X
Dividendë të paguar										(X)		(X)
Totali i transaksioneve me pronarët e njësisë ekonomike	X	X	X	X	X	X	X	X	X	X	X	X
▲ Pozicioni financiar i rideklaruar më 31 dhjetor 2017	100000	0	0	54000	0	5410502	0	2197026	481989	7761528	X	7761528
Totali i të ardhura gjithëpërfshirëse për vitin:												0
Fitimi / Humbja e vitit								X	481989	X	X	X
Të ardhura të tjera gjithëpërfshirëse:			X				X	X	X	X	X	X
Të ardhura totale gjithëpërfshirëse për vitin:			X				X	X	X	X	X	X
Transaksionet me pronarët e njësisë ekonomike të njohura direkt në kapital:			X									0
Emetimi i kapitalit të nënshkruar	X	X								X		X
Dividendë të paguar								(X)	(X)	X		X
Totali i transaksioneve me pronarët e njësisë ekonomike	X	X						(X)	(X)	X		X
▲ Pozicioni financiar më 31 dhjetor 2016	100000	0	0	54000	0	5410502	0	2197026	481989	8243517	0	8243517

Sqarim:

Dhënia e shënimeve shpjeguese në këtë pjesë është e detyrueshme sipas SKK 2 i përmirësuar. Plotesimi i të dhenave të kësaj pjese duhet të bëhet sipas kërkesave dhe strukturës standarte të përcaktuara në SKK 2 të përmirësuar. Rradha e dhenies së shpjegimeve duhet të jetë :

- a) Informacion i përgjithshëm dhe politikat kontabël
- b) Shënime që shpjegojnë zërat e ndryshëm të pasqyrave financiare
- c) Shënime të tjera shpjeguese

A I **Informacion i përgjithshëm**

- 1 Kuadri ligjor: Ligji 9228 dt 29.04.2004 "Per Kontabilitetin dhe Pasqyrat Financiare"
- 2 Kuadri kontabel i aplikuar : Stndartet Kombetare te Kontabilitetit ne Shqiperi.(SKK 2;)
- 3 Baza e pergatitjes se PF : Mbi bazen e konceptit te materialitetit.(SSK 1, 1-3)
- 4 Parimet baze per pergatitjen e Pasqyrave Financiare: (SKK 1; 40 - 90)

1. Parimi i njesise ekonomike: mban ne llogarite e saj aktivet,detyrimet dhe transakcionet ekonomike te veta.

2. Parimi i vijimesise: veprimtaria ekonomike e njesise sone raportuse eshte e siguruar duke mos pasur ne plan ose nevojte nderprerjen e aktivitetit te saj.

3. Kompensimi: midis nje aktivit dhe nje pasivi nuk ka , ndersa midis te ardhurave dhe shpenzimeve ka vetem ne rastet qe lejohen nga SKK.

4. Kuptushmeria e Pasqyrave Financiare eshte realizuar ne masen e plote per te qene te qarta dhe te kuptushme per perdorues te jashtem qe kane njohuri te pergjitheshme te mjaftueshme ne fushen e kontabilitetit.

5. Materialiteti eshte vleresuar nga ana jone dhe ne baze te tij Pasqyrat Financiare jane hartuar vetem per zera materiale.

6. Besushmeria per hartimin e Pasqyrave Financiare eshte e siguruar pasi nuk ka gabime materiale duke zbatuar parimet e meposhteme :

- Parimin e paraqitjes me besnikeri
- Parimin e perparetise se permbajtjes ekonomike mbi formen ligjore
- Parimin e paaneshmerise pa asnje influencim te qellimshem
- Parimin e maturise pa optimizem te teperuar,pa nen e mbivleresim te qellimshem
- Parimin e plotesise duke paraqitur nje pamje te vertete e te drejte te PF.
- Parimin e qendrushmerise per te mos ndryshuar politikat e metodat kontabel
- Parimin e krahasushmerise duke siguruar krahasimin midis dy periudhave.

A II **Politikat kontabël**

Per percaktimin e koston se inventareve eshte zgjedhur metoda "FIFO" (hyrje e pare , dalje e pare.(SKK 4:)

Vleresimi fillestar i nje elementi te AAM qe ploteson kriteret per njohje si aktiv ne bilanc eshte vleresuar me kosto. (SKK 5;)

Per prodhimin ose krijimin e AAM kur kjo financohet nga nje hua,kostot e huamarrjes (dhe interesat) eshte metoda e kapitalizimit ne koston e aktivit per periudhen e investimit.(SKK 5:)

Per vleresimi i mepaseshem i AAM eshte zgjedhur modeli i koston duke i paraqitur ne bilanc me kosto minus amortizimin e akumuluar. (SKK 5;)

Per llogaritjen e amortizimit te AAM (SKK 5:) njesia jone ekonomike ka percaktuar si metode te amortizimit te A.Agj.M metodet e amortizimit mbi bazen e vlefes se mbetur ndersa normat e amortizimit jane perdorur te njellojta me ato te sistemit fiskal ne fuqi dhe konkretisht :

- Per ndertesat me 5 % te vlefes se mbetur.
- Kompjuterat e sisteme informacioni me 25 % te vlefes se mbetur
- Te gjitha AAM te tjera me 20 % te vlefes se mbetur

Per llogaritjen e amortizimit te AAJM (SKK 5:) njesia ekonomike raportuese ka percaktuar si metode te amortizimit ate te llogaritjes mbi vleren e mbetur

B Shënimet qe shpjegojnë zërat e ndryshëm të pasqyrave financiare**I AKTIVET AFAT SHKURTERA****1 Aktivet monetare**

1.1

Banka

Nr	Emri i Bankes	Monedha	Nr llogarise	Vlera ne valute	Kursi fund vitit	Vlera ne leke
1	Bkt leke					62,923
2	Credins leke					4,860
3	credins euro			0.58	132.95	77
5	Bkt euro			13863.38	132.95	1,843,136
Totali						1,910,996

1.2

Arka

Nr	EMERTIMI	Vlera ne valute	Kursi fund vitit	Vlera ne leke
	Arka ne Leke			3,045
Totali				3,045

2 Investime**3 Të drejta të arkëtueshme**

3.1

Nga aktiviteti i shfrytëzimit

Kliente per mallra, produkte e sherbime

4,210,310

> Fatura te pa likuiduara nen nje vit

0

> Fatura te pa likuiduara mbi nje vit

Inventari i klienteve bashkangjitur

> Tatim mbi fitimin (teprica debitore)

18,009

> Shteti- TVSH për tu marrë

15,130

> Të tjera tatime për t'u paguar dhe për t'u kthyer

0

> Tatimi në burim (teprica debitore)

0

4 Inventarët

0

4.1

Lëndë e parë dhe materiale të konsumueshme

0

> Materiale të tjera

0

Inventaret analitike bashkangjitur**8 Aktive materiale**

8.1

Toka dhe ndërtesa

8.2

Impiante dhe makineri

8.3

Të tjera Instalime dhe pajisje

8.4

*Parapagime për aktive materiale dhe në proces***Analiza e posteve te amortizushme**


Nr	Emertimi	Viti raportues			Viti paraardhes		
		Vlera	Amortizimi	Vl.mbetur	Vlera	Amortizimi	Vl.mbetur
	Toka e ndër	3,952,400	55,000	3,897,400	4,012,400	60,000	3,952,400
	Impiante e r	1,847,418	25,000	1,822,418	1,372,814	25,000	1,347,814
	Të tjera Ins. pajisje			0			0
	Shuma	5,799,818	0	5,719,818	5,385,214	0	5,300,214

Aktivet e blera gjate vitit

499604

Aktivet kontribut i ortakeve ne kapitalin e shoqerise gjate vitit

Aktivet nga Egzistenca e kontrollit efektiv (SKK 1; 17,18,79,80) gjate vitit



Inventaret analitike bashkangjitur

III DETYRIMET DHE KAPITALI

13 Detyrime afatshkurtra:

>	Llogari bankare të zbuluara (overdrafte bankare)	0
	Banka credins 100 euro x 132.95	13295
	Banka 2	0
	Banka 3	0
>	Hua të marra	0

13.4	<i>Të pagueshme për aktivitetin e shfrytëzimit</i>	0
>	Furnitorë për mallra, produkte e shërbime	588,000

Inventari i Furnitoreve bashkangjitur

>	Debitorë të tjerë, kreditorë të tjerë	0
---	---------------------------------------	---

Inventari i debitoreve te tjere bashkangjitur

13.8	<i>Të pagueshme ndaj punonjësve dhe sigurimeve shoqërore/shëndetsore</i>	
>	Paga dhe shpërblime	916196
>	Paradhënie për punonjësit	0
>	Sigurime shoqërore dhe shëndetsore	45940
>	Organizma të tjera shoqërore	
>	Detyrime të tjera	0

13.9	<i>Të pagueshme për detyrimet tatimore</i>	0
>	Akciza	
>	Tatim mbi të ardhurat personale	0
>	Tatime të tjera për punonjësit	
>	Tatim mbi fitimin	0
>	Shteti- TVSh për t'u paguar	66842
>	Të tjera tatime për t'u paguar dhe për t'u kthyer (teprica kreditore)	
>	Tatime të shtyra (teprica kreditore)	0
>	Tatimi në burim	0

13.10	<i>Të tjera të pagueshme</i>	
-------	------------------------------	--

16 Provizione

20 Provizione:

20.1	<i>Provizione për pensionet</i>	0
20.2	<i>Provizione të tjera</i>	0

21 Detyrime tatimore të shtyra	571410
---------------------------------------	---------------

22 Kapitali dhe Rezervat

23 Kapitali i Nënshkruar	100000
---------------------------------	---------------

24 Primi i lidhur me kapitalin

25 Rezerva rivlerësimi

26 Rezerva të tjera


26.1	<i>Rezerva ligjore</i>	5400
26.2	<i>Rezerva statutore</i>	
26.3	<i>Rezerva të tjera</i>	5,410,502

27 Fitimi i pashpërndarë	2,197,026
---------------------------------	------------------

28 Fitim / Humbja e Vitit	481,989
----------------------------------	----------------

Pasqyra e te Ardhurave dhe Shpenzimeve

Te ardhurat perbehen	8690507
● Nga sherbimet	8689774
● Nga interesat ne banke	733
●	0



•		
	Shpenzimet perbehen nga	
•	Materiale	5543150
•	Paga	1,824,000
•	Sigigurimet	324,355
•	Te tjera	340,513
	Amortizim	80,000

10 Fitimi (Humbja) e vitit financiar

	• Fitimi i ushtrimit	578,489
	• Shpenzime te pa zbriteshme	0
	• Fitimi para tatimit	643,333
	• Tatimi mbi fitimin	96,500
	Në shpenzimet e pazbritëshme përfshihen zërat e mëposhtëm:	
>	Gjoha	64844
>		
>		

C Shënime të tjera shpjeguese

Ngjarje te ndodhura pas dates se bilancit per te cilat behen rregullime apo ngjarje te ndodhura pas dates se bilancit per te cilat nuk behen rregulline nuk ka.

Gabime materiale te ndodhura ne periudhat kontabel te mepareshme te konstatuara gjate periudhes rraportuese dhe qe korigjim nuk ka.

Hartuesi i Pasqyrave Financiare

(Milo Rizo)

Per Drejtimin e Njesise Ekonomike

(Engjell Gorellari)