

Emertimi dhe Forma ligjore	<u>I.F.M -06 SHPK</u>
NIPT -i	<u>K41406024M</u>
Adresa e Selise	<u>Rr.Frederik Shiroka ,Tirane</u>
Data e krijimit	_____
Nr. i Regjistrimit Tregetar	_____
Veprimtaria Kryesore	<u>SHERBIME NE NDERTIM</u>

PASQYRAT FINANCIARE

(Ne zbatim te Standartit Kombetar te Kontabilitetit Nr.2 te Permiresuar dhe Ligjit Nr. 9228 Date 29.04.2004 Per Kontabilitetin dhe Pasqyrat Financiare)


Viti 2016



Pasqyra Financiare jane individuale		<u>PO</u>
Pasqyra Financiare jane te konsoliduara		<u>JO</u>
Pasqyra Financiare jane te shprehura ne		<u>LEK</u>
Pasqyra Financiare jane te rumbullakosura ne		<u>LEK</u>
Periudha Kontabel e Pasqyrave Financiare	Nga	<u>01.01.2016</u>
	Deri	<u>31.12.2016</u>
Data e mbylljes se Pasqyrave Financiare		<u>26.03.2017</u>


Pasqyra e Pozicionit Financiar (Balanci)

Nr	A K T I V E T	Shenimet	2016	2015
	Aktivët Afatshkurtra			
	▶ Aktivët monetare		439,249	643,307
1	Banka		423,029	628,307
2	Arka		16,220	15,000
	▶ Investime		-	-
1	Në tituj pronësie të njësisë ekonomike brenda grupit	2.1	-	-
2	Aksionet e veta	2.2	-	-
3	Të tjera Financiare	2.3	-	-
	▶ Të drejta të arkëtueshme		82,961,108	82,465,078
1	Nga aktiviteti i shfrytëzimit (klientet)	3.1	82,284,636	82,465,078
2	Nga njësitë ekonomike brenda grupit	3.2	-	-
3	Nga njësitë ekonomike ku ka interesa pjesëmarrëse	3.3	-	-
4	Të tjera	3.4	-	-
5	Kapitali i nënshkruar i papaguar	3.5	-	-
	▶ Inventarët		676,472	297,153
1	Lëndë e parë dhe materiale të konsumueshme	4.1	-	-
2	Prodhime në proces dhe gjysëmprodakte	4.2	-	-
3	Produkte të gatshme	4.3	-	-
4	Iventar	4.4	676,472	297,153
5	Aktive Biologjike (Gjë e gjallë në rritje e majmëri)	4.5	-	-
6	A.A.G.J.M të mbajtura për shitje	4.6	-	-
7	Parapagime për inventar	4.7	-	-
	▶ Shpenzime të shtyra		-	-
	▶ Të arkëtueshme nga të ardhurat e konstatuara		-	-
I	TOTALI AKTIVEVE AFATSHKURTRA		83,400,357	83,405,538
	Aktivët Afatgjata			
	▶ Aktive financiare		-	-
1	Tituj pronësie në njësitë ekonomike brenda grupit	7.1	-	-
2	Tituj të huadhënies në njësitë ekonomike brenda grupit	7.2	-	-
3	Tituj pronësie në njësitë ekonomike ku ka interesa pjesëmarrëse	7.3	-	-
4	Tituj të huadhënies në njësitë ekonomike ku ka interesa pjesëmarrëse	7.4	-	-
5	Tituj të tjerë të mbajtur si aktive afatgjata	7.5	-	-
6	Tituj të tjerë të huadhënies	7.6	-	-
	▶ Aktivët materiale		22,458,908	17,335,812
1	Toka dhe ndërtesa	8.1	-	-
2	Impiante dhe makineri	8.2	12,360,382	16,287,518
3	Të tjera Instalime dhe pajisje	8.3	1,225,726	1,048,294
4	Parapagime për aktive materiale dhe në proces	8.4	8,872,800	-
	▶ Aktivët biologjike		-	-
	▶ Aktive jo materiale:		-	-
1	Koncesione, patenta, liçenca, marka tregtare, të drejta dhe aktive të ngjashme	10.1	-	-
2	Emri i Mirë	10.2	-	-
3	Parapagime për A.A.J.M	10.3	-	-
	▶ Aktive tatimore të shtyra		-	-
	▶ Kapitali i nënshkruar i papaguar		-	-
II	TOTALI AKTIVEVE AFATGJATA		22,458,908	17,335,812
	AKTIVE TOTALE		105,859,265	100,741,350



Pasqyra e Pozicionit Financiar (Balanci)

Nr	DETYRIMET DHE KAPITALI	Shenimet	2016		2015	
	► Detyrime afatshkurtra:					
1	Titujt e huamarrjes	13	84,939,033		84,544,982	
2	Detyrime ndaj institucioneve të kredisë	13.1	-	-	-	-
3	Arketime në avancë për porosi	13.2	-	-	-	-
4	Të pagueshme për aktivitetin e shfrytëzimit (furnitoret)	13.3	-	-	-	-
5	Dëftesa të pagueshme	13.4	10,832,552		8,901,439	
6	Të pagueshme ndaj njësisve ekonomike brenda grupit	13.5	-	-	-	-
7	Të pagueshme ndaj njësisve ekonomike ku ka interesa pjesëmarrëse	13.6	-	-	-	-
8	Të pagueshme ndaj punonjësve dhe sigurimeve shoqërore shëndetsore	13.7	-	-	-	-
9	Të pagueshme për detyrimet tatimore	13.8	848,550		763,496	
10	Të tjera të pagueshme	13.9	1,866,160		1,387,918	
	► Të pagueshme për shpenzime të konstatuara	13.10	71,391,771		73,492,129	
	► Të ardhura të shtyra	14	-	-	-	-
	► Provizione	15	-	-	-	-
	Totali i Detyrimeve afatshkurtera	16		84,939,033		84,544,982
	► Detyrime afatgjata:					
1	Titujt e huamarrjes	17	-	-	-	-
2	Detyrime ndaj institucioneve të kredisë	17.1	-	-	-	-
3	Arketime në avancë për porosi	17.2	-	-	-	-
4	Të pagueshme për aktivitetin e shfrytëzimit	17.3	-	-	-	-
5	Dëftesa të pagueshme	17.4	-	-	-	-
6	Të pagueshme ndaj njësisve ekonomike brenda grupit	17.5	-	-	-	-
7	Të pagueshme ndaj njësisve ekonomike ku ka interesa pjesëmarrëse	17.6	-	-	-	-
8	Të tjera të pagueshme	17.7	-	-	-	-
	► Të pagueshme për shpenzime të konstatuara	17.8	-	-	-	-
	► Të ardhura të shtyra (grantet)	18	-	-	-	-
	► Provizione:	19	-	-	-	-
	1 Provizione afat gjata	20	-	-	-	-
	2 Provizione të tjera	20.1	-	-	-	-
	► Detyrime tatimore të shtyra	20.2	-	-	-	-
	Totali i Detyrimeve afatgjata	21				
	DETYRIMET TOTALE			84,939,033		84,544,982
	► Kapitali dhe Rezervat	22				
	► Kapitali i Nënshkruar	23		100,000		100,000
	► Primi i lidhur me kapitalin	24		-		-
	► Rezerva rivlerësimi	25		-		-
	► Rezerva të tjera	26		-		-
	1 Rezerva ligjore	26.1		-		-
	2 Rezerva statutore	26.2		-		-
	3 Rezerva të tjera	26.3		-		-
	► Fitimi i pashpërndarë	27		16,096,369		11,716,74
	► Fitim / Humbja e Vitit	28		4,723,863		4,379,60
	Totali i Kapitalit			20,920,232		16,196,3
	TOTALI I DE TYRIMEVE			105,859,265		100,741,3




Pasqyra e Performancës
(Pasqyra e të ardhurave dhe shpenzimeve)

Formati 1 – Shpenzimet e shfrytëzimit të klasifikuara sipas natyrës

Nr	Pershkrimi i Elementeve	Shenimet	2016	2015
▶	Të ardhura nga aktiviteti i shfrytëzimit	29	26,328,158	29,889,585
▶	Ndryshimi në inventarin e produkteve të gatshme dhe prodhimit në proces	30		0
▶	Puna e kryer nga njësia ekonomike dhe e kapitalizuar	31	0	0
▶	Të ardhura të tjera të shfrytëzimit	32	166,500	0
▶	Lënda e parë dhe materiale të konsumueshme	33	-12,820,565	-15,743,618
	1 Lënda e parë dhe materiale të konsumueshme	33.1	-12,152,719	-14,783,000
	2 Të tjera shpenzime	33.2	-667,846	-960,618
▶	Shpenzime të personelit	34	-4,015,493	-3,437,504
	1 Paga dhe shperblime	34.1	-3,440,868	-2,945,500
	2 Shpenzime të sigurimeve shoqërore shëndetësore (paraqitur veçmas nga shpenzimet për pensionet)	34.2	-574,625	-491,914
▶	Zhvierësimi i aktiveve afatgjata materiale	35	0	0
▶	Shpenzime konsumi dhe amortizimi	36	-3,706,495	-4,174,625
▶	Shpenzime të tjera shfrytëzimi	37	-473,894	-1,448,707
▶	Të ardhura të tjera	38	0	0
	1 Të ardhura nga njësitë ekonomike ku ka interesa pjesëmarrëse (paraqitur veçmas të ardhurat nga njësitë ekonomike brenda grupit)	38.1	0	0
	2 Të ardhura nga investimet dhe huatë e tjera pjesë e aktiveve afatgjata (paraqitur veçmas të ardhurat nga njësitë ekonomike brenda grupit)	38.2	0	0
	3 Interesa të arkëtueshëm dhe të ardhura të tjera të ngjashme (paraqitur veçmas të ardhurat nga njësitë ekonomike brenda grupit)	38.3	0	0
▶	Zhvierësimi i aktiveve financiare dhe investimeve financiare të mbajtura si aktive afatshkurtra	39	0	0
▶	Shpenzime financiare	40	0	-3,216
	1 Shpenzime interesi dhe shpenzime të ngjashme (paraqitur veçmas shpenzimet për t'u paguar tek njësitë ekonomike brenda grupit)	40.1		0
	2 Shpenzime të tjera financiare	40.2		-3,216
▶	Pjesa e fitimit/humbjes nga pjesëmarrjet	41		-400,000
▶	Fitimi/Humbja para tatimit	42	5,478,211	4,681,915
▶	Shpenzimi i tatimit mbi fitimin	43		
	1 Shpenzimi aktual i tatimit mbi fitimin	43.1	754,348	702,287
	2 Shpenzimi i tatimit fitimit të shtyrë	43.2	0	0
	3 Pjesa e tatimit fitimit të pjesëmarrjeve	43.3	0	0
▶	Fitimi/Humbja e vitit	44	4,723,863	4,379,628
▶	Fitimi/Humbja për:	45	0	0
	Pronaret e njësisë ekonomike mëmë	45.1	0	0
	Interesat jo-kontrolluese	45.2	0	0


Pasqyra e të Ardhurave Gjithëpërfshirëse

Nr	Pershkrimi i Elementeve		2016	2015
▶	Fitimi/Humbja e vitit	46	4,723,863	4,379,628
	Të ardhura të tjera gjithëpërfshirëse për vitin	46.1	0	0
	Diferencat (+/-) nga përkthimi i monedhës në veprimtari të huata	46.2	0	-3,216
	Diferencat (+/-) nga rivlerësimi i aktiveve afatgjata materiale	46.3	0	0
	Diferencat (+/-) nga rivlerësimi i aktiveve financiare të mbajtura si aktive afatshkurtra	46.4	0	0
	Pjesa e të ardhurave gjithëpërfshirëse nga pjesëmarrjet	46.5	0	0
▶	Totali i të ardhurave të tjera gjithëpërfshirëse për vitin	47	0	-3,216
▶	Totali i të ardhurave gjithëpërfshirëse për vitin	48	4,723,863	4,376,412
▶	Totali i të ardhurave/humbjeve gjithëpërfshirëse për vitin	49	0	0
	Pronaret e njësisë ekonomike mëmë	49.1	0	0
	Interesat jo-kontrolluese	49.2	0	0



Pasqyra e Fluksit të Mjeteve Monetare
(metoda indirekte)

	2016	2015
► Fluksi i Mjeteve Monetare nga/(përdorur në) aktivitetin e shfrytëzimit		
Fitim - Humbja e viti		
Rregullimet për shpenzimet jomonetare:	4.723.863	4.379.628
Shpenzimet financiare jomonetare		
Shpenzimet për tatimin mbi fitimin jomonetar		
Shpenzime konsumi dhe amortizimi	-3.706.495	-4.174.625
Zhvierësimi i aktiveve afatgjata materiale		
Fluksi i mjeteve monetare i përfshirë në aktivitetet investuese:		
Fitim nga shitja e aktiveve afatgjata materiale		
Ndryshimet në aktivitet dhe detyrimet e shfrytëzimit:		
Rënie (rritje) në të drejtat e arkëtueshme dhe të tjera	12.124.020	3.239.194
Rënie (rritje) në inventarë	379.319	-803.247
Rritje (rënie) në detyrimet e pagueshme	1.931.113	-5.184.482
Rritje (rënie) në detyrime për punonjësit		
Mjete monetare neto nga/(përdorur në) aktivitetin e shfrytëzimit	15.451.820	-2.543.532
► Fluksi i Mjeteve Monetare nga/(përdorur në) aktivitetin e investimit		
Para neto të përdorura për blerjen e filialeve		
Para neto të arkëtuara nga shitja e filialeve		
Pagesa për blerjen e aktiveve afatgjata materiale	-34.628.415	
Arkëtime nga shitja e aktiveve afatgjata materiale	-43.209	21.510.437
Pagesa për blerjen e investimeve të tjera		
Arkëtime nga shitja e investimeve të tjera		
Dividentë të arkëtuara		
Mjete monetare neto nga/(përdorur në) aktivitetin e investimit	-19.219.804	21.510.437
► Fluksi i Mjeteve Monetare nga/(përdorur në) aktivitetin e financimit		
Arkëtime nga emetimi i kapitalit aksionar		
Arkëtime nga emetimi i aksioneve të përdorura si kolateral		
Hua të arkëtuara		
Pagesa e kostove të transaksionit që lidhen me kreditë dhe huatë		
Riblerje e aksioneve të veta		
Pagesa e aksioneve të përdorura si kolateral		
Pagesa e huave		
Pagesë e detyrimeve të qirasë financiare		
Interes i paguar		
Dividendë të paguar		
Mjete monetare neto nga/(përdorur në) aktivitetin e financimit	0	0
Rritje/(rënie) neto në mjete monetare dhe ekuivalentë të mjeteve monetare	-3.767.984	
Mjete monetare dhe ekuivalentë të mjeteve monetare më 1 janor 2015	0	0
Efekt i luhajve të kursit të këmbimit të mjeteve monetare		
Mjete monetare dhe ekuivalentë të mjeteve monetare më 31 dhjetor 2015	439.249	643.30



Aktive Afatgjata Materiale

VITI 2016

	Truallii	Parapagi me per AAM	Makineri Pajisje	Automjetet	Mobilje orendi	Paisje kompjuterike	Te tjera
Kosto							
Gjendja më 31 Dhjetor 2013	0	0	31,221,272	3,634,104	0	1,028,974	35,884,350
amortizimi 2013			(10,596,381)	(2,206,415)		(494,977)	(13,297,773)
Nxjerrje jashtë përdorimit							0
Gjëndja më 31 Dhjetor 2013	0	0	20,624,891	1,427,689	0	533,997	22,586,577
Shtesa	0	0	2,713,279				2,713,279
Nxjerrje jashtë përdorimit							0
Amortizimi i vitit			(4,124,978)	(285,538)		(106,799)	(4,517,315)
Gjëndja më 31 Dhjetor 2014	0	0	19,213,192	1,142,151	0	427,198	20,782,541
Zhvlrësimi i akumuluar							
Gjendja më 31 Dhjetor 2014				0		727,896	727,896
Shtesa			(3,842,638)	(228,430)		(103,556)	(4,174,625)
amortizimi viti 2015				913,721	0	1,051,538	17,335,812
Gjëndja më 31 Dhjetor 2015	0	0	15,370,554	913,721	0	173,223.0	1,991,396
Shtesa 2016	8,872,800		1,239,350	229,490	349,333	173,223.0	1,991,396
Nxjerrje jashtë përdorimit			(3,667,126)	(623,604)	0	0	(4,290,730)
Amortizimi i vitit			(3,337,128)	(73,576)	(50,503)	(245,288)	(3,706,495)
amortizimi i vitit			1,763,300	492,824			2,256,124
Gjëndja më 31 Dhjetor 2016	0	0	11,368,950	938,855	298,830	979,473	13,586,107
Vlera neto kontabël							
Gjendja më 01 JANAR 2016	0	0	31,506,775	3,239,990	349,333	1,930,093	37,026,191
amortizimi i akumuluar 31/12/2016	0	0	(20,137,825)	(2,301,135)	(50,503)	(950,620)	(23,440,084)
Gjendja më 31 Dhjetor 2016	8,872,800	0	11,368,950	938,855	298,830	979,473	22,468,907

Paqyra e Ndërkohëshe të Kapitalit Netë

	Kapitali i ndërkohës	Fondi i fundit me kapitalin	Rezerva Rikuperimi	Rezerva Ligjore	Rezerva Statutore	Rezerva të tjera	Fundet e Pajshëtarëve	Fundet e Humbjeve të 2014	Totale	Interesi i kontrollues	Totale
► Pozicioni financiar në 31 dhjetor 2014	100,000	0	0	0	0	0	0	11,716,740		0	11,816,740
UEA (e ndërkohëshe në përputhje me krahun)	0	0	0	0	0	0	0	0	0	0	0
► Pozicioni financiar i rivekluarur në 1 janar 2015	100,000	0	0	0	0	0	0	11,716,740	0	0	11,816,740
Të ardhura totale gjithëpërfshirë për vitin:											0
Fundet e Humbjeve të vitit:								4,379,629			4,379,629
Të ardhura të tjera gjithëpërfshirë:											0
Totale të ardhura gjithëpërfshirë për vitin:											0
Transaksionet me pronarët e sipërisht ekonomike të njësura direkt në kapital:											0
Emisione të kapitalit të ri ndërkohës											0
Dividendat të paguar											0
Totale të transaksioneve me pronarët e sipërisht ekonomike											0
► Pozicioni financiar i rivekluarur në 31 dhjetor 2015	100,000	0	0	0	0	0	0	16,096,369	0	0	16,196,369
► Pozicioni financiar i rivekluarur në 1 janar 2016	100,000	0	0	0	0	0	0	16,096,369	0	0	16,196,369
Totale të ardhura gjithëpërfshirë për vitin:											0
Fundet e Humbjeve të vitit:								4,722,063			4,722,063
Të ardhura të tjera gjithëpërfshirë:											0
Të ardhura totale gjithëpërfshirë për vitin:											0
Transaksionet me pronarët e sipërisht ekonomike të njësura direkt në kapital:											0
Emisione të kapitalit të ri ndërkohës											0
Dividendat të paguar											0
Totale të transaksioneve me pronarët e sipërisht ekonomike											0
► Pozicioni financiar në 31 dhjetor 2016	100,000	0	0	0	0	0	0	20,828,232	0	0	20,928,232

Hartuesi bilancit
Eliza Gashari

Eliza Gashari

ADMINISTRATOR
Idret Mimi

Idret Mimi

