

Emertimi dhe Forma ligjore

NIPT -i

Adresa e Selise

Data e krijimit

Nr. i Regjistrimit Tregëtar

Veprimtaria Kryesore

FIRMA ÇELA - P SHPK

J 62903396 G

LAGJA " DYLI HAXHIRE " RRUGA "KADRI HOXHA"
ELBASAN

08.02.1996

13585

TREGU I RI FRUTA PERIME NSHU,
IMPORT-EKSPORT TREGTIM MALLRA USHQIMOR
INDUSTRIAL ETJ DHENIE ME QERA,BAR-KAFE

PASQYRAT FINANCIARE

(Ne zbatim te Standartit Kombetar te Kontabilitetit Nr.2 te Permiresuar dhe Ligjit Nr. 9228 Date 29.04.2004 Per Kontabilitetin dhe Pasqyrat Financiare)

Viti 2017

Pasqyra Financiare jane individuale

Pasqyra Financiare jane te konsoliduara

Pasqyra Financiare jane te shprehura ne

Pasqyra Financiare jane te rumbullakosura ne

leke

leke

Periudha Kontabel e Pasqyrave Financiare

Nga

01.01.2017

Deri

31.12.2017

Data e mbylljes se Pasqyrave Financiare

IMPORT - EXPORT
"ÇELA - P" SH.P.K. 1996
NIPT: J62903396G
TREGU AGRORUSHQIMOR I RI I ELBASAN, ALBANIA

Pasqyra e Pozicionit Financiar (Balanci)

Nr	A K T I V E T	2017	2016
	Aktivitet Afatshkurtra	1,128,605	1,712,827
	▶ Aktivitet monetare	992,624	1,395,173
	1 Banka	820,627	894,101
	2 Arka	171,997	501,072
	▶ Investime	0	0
	1 Në tituj pronësie të njëjësive ekonomike brenda grupit		
	2 Aksionet e veta		
	3 Te tjera Financiare		
	▶ Të drejta të arkëtueshme	0	118,152
	1 Nga aktiviteti i shfrytëzimit		
	2 Nga njësitë ekonomike brenda grupit		
	3 Nga njësitë ekonomike ku ka interesa pjesëmarrëse		
	4 Të tjera		118,152
	5 Kapital i nënshkruar i papaguar		
	▶ Inventarët	135,981	199,502
	1 Lëndë e parë dhe materiale të konsumueshme		
	2 Prodhime në proces dhe gjysëmprodukte		
	3 Produkte të gatshme		
	4 Mallra	135,981	199,502
	5 Aktive Biologjike (Gjë e gjallë në rritje e majmëri)		
	6 AAGJM të mbajtura për shitje		
	7 Parapagime për inventar		
	▶ Shpenzime të shtyra		
	▶ Të arkëtueshme nga të ardhurat e konstatuara		
I	TOTALI AKTIVEVE AFATSHKURTRA	1,128,605	1,712,827
	Aktivitet Afatgjata	148,341,421	124,197,303
	▶ Aktive financiare	0	0
	1 Tituj pronësie në njësitë ekonomike brenda grupit		
	2 Tituj të huadhënies në njësitë ekonomike brenda grupit		
	3 Tituj pronësie në njësitë ekonomike ku ka interesa pjesëmarrëse		
	4 Tituj të huadhënies në njësitë ekonomike ku ka interesa pjesëmarrëse		
	5 Tituj të tjerë të mbajtur si aktive afatgjata		
	6 Tituj të tjerë të huadhënies		
	▶ Aktivitet materiale	148,341,421	124,197,303
	1 Toka	79,409,482	48,409,482
	2 Ndërtesa	59,702,383	62,842,383
	3 Mjete transporti	386,135	2,319,465
	4 Makineri ,pajsje,instalime etj dhe pajisje	8,843,421	10,625,973
	5 Parapagime për aktive materiale dhe në proces		
	▶ Aktivitet biologjike		
	▶ Aktive jo materiale:	0	0
	1 Koncesione, patenta, liçenca, marka tregtare, të drejta dhe aktive të Tjera		
	2 Emri i Mirë		
	3 Parapagime për AAJM		
	▶ Aktive tatimore të shtyra		
	▶ Kapitali i nënshkruar i papaguar		
II	TOTALI AKTIVEVE AFATGJATA	148,341,421	124,197,303
	AKTIVE TOTALE	149,470,026	125,910,130



Pasqyra e Pozicionit Financiar (Balanci)

Nr	DETYRIMET DHE KAPITALI	2017	2016
	► Detyrime afatshkurtra:	65,655,150	67,810,846
	1 Titujt e huamarrjes		
	2 Detyrime ndaj institucioneve të kredisë	17,011,485	17,011,485
	3 Arkëtime në avancë për porosi		
	4 Të pagueshme për aktivitetin e shfrytëzimit 401	42,643,519	43,643,519
	5 Dëftesa të pagueshme		
	6 Të pagueshme ndaj njësive ekonomike brenda grupit		
	7 Të pagueshme ndaj njësive ekonomike ku ka interesa pjesëmarrëse		
	8 Të pagueshme ndaj punonjësve dhe sig. shoqërore/shëndet 421+431	200,973	194,889
	9 Të pagueshme për detyrimet tatimore 444+4457	990,314	568,764
	10 Të tjera të pagueshme	4,808,859	6,392,189
	► Të pagueshme për shpenzime të konstatuara		
	► Të ardhura të shtyra		
	► Provizione		
	Totali i Detyrimeve afatshkurtera	65,655,150	67,810,846
	► Detyrime afatgjata:	68,387,402	48,914,194
	1 Titujt e huamarrjes		
	2 Detyrime ndaj institucioneve të kredisë	68,387,402	48,914,194
	3 Arkëtimet në avancë për porosi		
	4 Të pagueshme për aktivitetin e shfrytëzimit		
	5 Dëftesa të pagueshme		
	6 Të pagueshme ndaj njësive ekonomike brenda grupit		
	7 Të pagueshme ndaj njësive ekonomike ku ka interesa pjesëmarrëse		
	8 Të tjera të pagueshme		
	► Të pagueshme për shpenzime të konstatuara		
	► Të ardhura të shtyra		
	► Provizione:	0	0
	1 Provizione për pensionet		
	2 Provizione të tjera		
	► Detyrime tatimore të shtyra		
	Totali i Detyrimeve afatgjata	68,387,402	48,914,194
	DETYRIMET TOTALE	134,042,553	116,725,040
	► Kapitali dhe Rezervat		
	► Kapitali i Nënshkruar	4,670,233	4,670,233
	► Primi i lidhur me kapitalin		
	► Rezerva rivlerësimi		
	► Rezerva të tjera	39,985	39,985
	1 Rezerva ligjore		
	2 Rezerva statutore		
	3 Rezerva të tjera	39,985	39,985
	► Fitimi i pashpërndarë	4,474,872	821,232
	► Fitim / Humbja e Vitit	6,242,383	3,653,640
	Totali i Kapitalit	15,427,473	9,185,090
	TOTALI I DEYRIMEVE DHE KAPITALIT	149,470,026	125,910,130

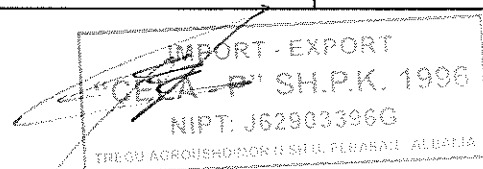


Pasqyra e Performancës
(Pasqyra e të ardhurave dhe shpenzimeve)
Formati 1 – Shpenzimet e shfrytëzimit të klasifikuara sipas natyrës

Nr	Pershkrimi i Elementeve	2017	2016
▶	Të ardhura nga aktiviteti i shfrytëzimit	1,094,885	1,024,784
▶	Ndryshimi në inventarin e produkteve të gatshme dhe prodhimit në proces		
▶	Puna e kryer nga njësia ekonomike dhe e kapitalizuar		
▶	Të ardhura të tjera të shfrytëzimit (Qera)	17,079,167	14,934,000
▶	Të ardhura të tjera	2,279,643	24,315,671
▶	Lënda e parë dhe materiale të konsumueshme	-491,992	-1,132,788
	1 Lënda e parë dhe materiale të konsumueshme	-491,992	-835,188
	2 Të tjera shpenzime		-297,600
▶	Shpenzime të personelit	-2,654,549	-2,372,092
	1 Paga dhe shpërblime	-2,243,700	-2,092,000
	2 Shpenzime të sigurimeve shoqërore/shëndetsore (paraqitur veçmas nga shpenzimet për pensionet)	-410,849	-280,092
▶	Zhvlerësimi i aktiveve afatgjata materiale		
▶	Shpenzime konsumi dhe amortizimi	-5,230,000	-5,500,000
▶	Shpenzime të tjera shfrytëzimi	-4,737,323	-26,970,836
▶	Të ardhura të tjera	4,150	
	1 Të ardhura nga njësitë ekonomike ku ka interesa pjesëmarrëse (paraqitur veçmas të ardhurat nga pjesitë ekonomike brenda grupit)		
	2 Të ardhura nga investimet dhe huatë e tjera pjesë e aktiveve afatgjata (paraqitur veçmas të ardhurat nga pjesitë ekonomike brenda grupit)		
	3 Interesa të arkëtueshëm dhe të ardhura të tjera të ngjashme (paraqitur veçmas të ardhurat nga njësitë ekonomike brenda grupit)	4,150	
▶	Zhvlerësimi i aktiveve financiare dhe investimeve financiare të mbajtura si aktive afatshkurtra		
▶	Shpenzime financiare		
	1 Shpenzime interesi dhe shpenzime të ngjashme (paraqitur veçmas shpenzimet për t'u paguar tek njësitë ekonomike brenda grupit)		
	2 Shpenzime të tjera financiare		-216
▶	Pjesa e fitimit/humbjes nga pjesëmarrjet		
▶	Fitimi/Humbja Vitit Financiar	7,343,981	4,298,523
▶	Shpenzime te pa zbritshme		700
▶	Fitimi/Humbja para tatimit	7,343,981	4,299,223
▶	Shpenzimi i tatimit mbi fitimin	1,101,598	644,883
	1 Shpenzimi aktual i tatimit mbi fitimin		
	2 Shpenzimi i tatim fitimit të shtyrë		
	3 Pjesa e tatim fitimit të pjesëmarrjeve		
▶	Fitimi/Humbja e vitit	6,242,383	3,653,640
▶	Fitimi/Humbja për:		
	Pronarët e njësisë ekonomike mëmë		
	Interesat jo-kontrolluese		

Pasqyra e të Ardhurave Gjithëpërfshirëse

Nr	Pershkrimi i Elementeve	2017	2016
▶	Fitimi/Humbja e vitit	7,343,981	4,298,523
	Të ardhura të tjera gjithëpërfshirëse për vitin:		
	Diferencat (+/-) nga përkthimi i monedhës në veprimtari të huaja		
	Diferencat (+/-) nga rivlerësimi i aktiveve afatgjata materiale		
	Diferencat (+/-) nga rivlerësimi i aktiveve financiare të mbajtura për shitje		
	Pjesa e të ardhurave gjithëpërfshirëse nga pjesëmarrjet		
▶	Totali i të ardhurave të tjera gjithëpërfshirëse për vitin		
▶	Totali i të ardhurave gjithëpërfshirëse për vitin	20,457,845	40,274,455
▶	Totali i të ardhurave/humbjeve gjithëpërfshirëse për:	13,113,864	35,975,932
	Pronarët e njësisë ekonomike mëmë		
	Interesat jo-kontrolluese		




Pasqyra e Fluksit të Mjeteve Monetare
(metoda direkte)

	2017	2016
▶ Fluksi i Mjeteve Monetare nga/(përdorur në) aktivitetin e shfrytëzimit	13,560,319	5,986,223
Të arkëtuara nga të drejtat e arkëtueshme	20,906,665	19,721,610
Të paguara për detyrimet e pagueshme dhe detyrimet ndaj punonjësve	-9,003,543	-8,047,656
Pagesa të tjera		
Mjete monetare të gjeneruara nga aktiviteti i shfrytëzimit		
Interes i paguar		
Tatim fitimi i paguar		-76,119
Mjete monetare neto nga/(përdorur në) aktivitetin e shfrytëzimit	1,657,197	-5,611,612
▶ Fluksi i Mjeteve Monetare nga/(përdorur në) aktivitetin e investimit	-31,307,448	-3,864,126
Para neto të përdorura për blerjen e filialeve		
Para neto të arkëtuara nga shitja e filialeve		
Pagesa për blerjen e aktiveve afatgjata materiale	-31,307,448	-3,864,126
Arkëtime nga shitja e aktiveve afatgjata materiale		
Pagesa për blerjen e investimeve të tjera		
Arkëtime nga shitja e investimeve të tjera		
Dividentë të arkëtuara		
Mjete monetare neto nga/(përdorur në) aktivitetin e investimit		
▶ Fluksi i Mjeteve Monetare nga/(përdorur në) aktivitetin e financimit	17,344,580	-1,500,000
Arkëtime nga emetimi i kapitalit aksionar		
Arkëtime nga emetimi i aksioneve të përdorura si kolateral		
Te Ardhura nga Subvencionet		
Te Ardhura nga Huamarrje Afatgjata	19,473,208	
Hua të arkëtuara		
Pagesa e kostove të transaksionit që lidhen me kreditë dhe huatë		
Riblerje e aksioneve të veta		
Pagesa e aksioneve të përdorura si kolateral		
Pagesa e huave		
Pagesë e detyrimeve të qirasë financiare		
Interes i paguar	-2,132,778	
Dividendë të paguar		-1,500,000
Mjete monetare neto nga/(përdorur në) aktivitetin e financimit	4,150	
Efekti i luhatjeve të kursit të këmbimit të mjeteve monetare		
Rritje/(rënie) neto në mjete monetare dhe ekuivalentë të mjet, monetare	-402,549	622,097
Mjete monetare dhe ekuivalentë të mjeteve monetare më 1 janar	1,395,173	773,076
Mjete monetare dhe ekuivalentë të mjeteve monetare më 31 dhjetor	992,624	1,395,173



Pasqyra e Ndryshimeve në Kapitalin Neto

	Kapitali i nënshkruar	Primi i lidhur me kapitalin	Rezerva Rivlerësimi	Rezerva Ligjore	Rezerva Statutore	Rezerva të tjera	Fitimet e Pashpërndara	Fitim / Humbja e vitit	Totali	Interesa Jo-Kontrollues	Totali
► Pozicioni financiar më 31 dhjetor 2015	4670233					19985	9085740	1735491			15511449
► Pozicioni financiar më 1 janar 2016	4670233					19985	10821231				15511449
Të ardhura totale gjithëpërfshirëse për vitin:											
Fitimi / Humbja e vitit								3653640			3653640
Të ardhura të tjera gjithëpërfshirëse:											
Totali i të ardhura gjithëpërfshirëse për vitin:											
Transaksionet me pronarët e njësisë ekonomike të njohura direkt në kapital:											
Emetimi i kapitalit të nënshkruar											
Rezerva te tjera						20000					20000
Dividend per tu shperndare							-8500000				-8500000
Dividendë të paguar							-1500000				-1500000
Totali i transaksioneve me pronarët e njësisë ekonomike											
► Pozicioni financiar më 31 dhjetor 2016	4670233					39985	821232	3653640			9185090
► Pozicioni financiar më 1 janar 2017	4670233					39985	4474872				9185090
Totali i të ardhura gjithëpërfshirëse për vitin:											
Fitimi / Humbja e vitit								7343981			7343981
Të ardhura të tjera gjithëpërfshirëse:											
Të ardhura totale gjithëpërfshirëse për vitin:											
Transaksionet me pronarët e njësisë ekonomike të njohura direkt në kapital:											
Emetimi i kapitalit të nënshkruar											
Rezerva te ndryshme											
Dividend per tu shperndare											
Dividendë të paguar											
T/Fitimi per tu paguar							-1101598				-1101598
Totali i transaksioneve me pronarët e njësisë ekonomike											
► Pozicioni financiar më 31 dhjetor 2017	4670233					39985	3373274	7343981			15427473


 IMPORT - EXPORT
 "ÇELA - P" SH.P.K. 1996
 NIPT: J62903396G
 TRREGU AQROSHOPOR ILI SH. U. TLEBAN - ALBANA

	REPUBLIKA E SHQIPERISE				
	SHOQERIA " ÇELA - P SHPK "				
	ELBASAN				
					VITI 2017
	INVENTARI I AKTIVEVE AFATGJATA MATERIALE				
NR	EMERTIMI I AKTIVEVE	NJESIA	SASIA	ÇMIMI	VLERA
	LLOGARIA 2112				
1	TOKE BUJQESORE				79,409,482
	LLOGARIA 2121				
1	NDERTESA				69,605,383
	LLOGARI 2133				
1	DHOMA FRIGORIFERIKE	COPE	1	6300000	6,300,000
2	DHOMA FRIGORIFERIKE	COPE	1	7140000	7,140,000
	VLERA E LLOG 2133				13,440,000
	LLOGARI 2181				165,739
	LLOGARI 2188				5,159,054
	VLERA E PERGJITHSHME				167,779,658


 IMPORT - EXPORT
 "ÇELA - P" SH.P.K. 1996
 NIPT: J62903396G
 TREGU AGRORUSHORËR (I SH I), ELBASAN - ALBANIA

Shoqeria " CELA - P SHPK

NIPTI J 62903396 G

Aktivitet Afatgjata Materiale me vlere fillestare 2017

Nr	Emertimi	Sasia	Gjendje	Shtesa nga rivleresime	Shtesa	Pakesime	Gjendje
			01-01-17				31-12-17
1	Toka		48409482		31000000		79409482
2	Ndertime		69605383				69605383
3	Makineri,paisje		13440000				13440000
4	Mjete transporti		2319465			1933330	386135
5	kompjuterike						
1	Zyre						
2	inventar ekonomik		165739				165739
3	instalime teknike		4851606		307448		5159054
4							
	TOTALI		138791675	0	31307448		168165793

Amortizimi A.A.Materiale 2017

Nr	Emertimi	Sasia	Gjendje	Shtesa nga	Shtesa	Pakesime	Gjendje
			01-01-17				31-12-17
1	Toka		0		0		0
2	Ndertime		6763000		3140000		9903000
3	Makineri,paisje,vegla		7831372		1120000		8951372
4	Mjete transporti						
5	kompjuterike						
1	Zyre						
2	inventar ekonomik						
3	instalime teknike				970000		970000
4							
	TOTALI		14594372		5230000	0	19824372

Vlera Kontabel Neto e A.A.Materiale 2017

Nr	Emertimi	Sasia	Gjendje	Shtesa nga	Shtesa	Pakesime	Gjendje
			01-01-17				31-12-17
1	Toka		48409482		31000000		79409482
2	Ndertime		62842383			3140000	59702383
3	Makineri,paisje,vegla		5608628			1120000	4488628
4	Mjete transporti		2319465			1933330	386135
5	kompjuterike						
1	Zyre						
2	inventar ekonomik		165739				165739
3	instalime teknike		4851606			662552	4189054
4							
	TOTALI		124197303		31000000	6855882	148341421


 IMPORT - EXPORT
 CELA - P" SH.P.K. 1996
 NIPTI: J62903396G
 TREGU AGROSHOHOR D NEQUL TEBARAN - ALBANIJA

SHENIMET SPJEGUESE

A I Informacion i përgjithshëm

- 1 Kuadri ligjor: Ligji 9228 dt 29.04.2004 "Per Kontabilitetin dhe Pasqyrat Financiare"
- 2 Kuadri kontabel i aplikuar : Stndartet Kombetare te Kontabilitetit ne Shqiperi.(SKK 2)
- 3 Baza e pergatitjes se PF : Te drejta dhe detyrimet e konstatuara.(SSK 1)
- 4 Parimet dhe karakteristikat cilesore te perdorura per hartimin e P.F. : (SKK 1)
 - a) NJESIA EKONOMIKE RAPORTUSE ka mbajtur ne llogarite e saj aktivet,pasivet dhe transaksionet ekonomike te veta.
 - b) VIJIMESIA e veprimtarise ekonomike te njesise sone raportuse eshte e siguruar duke mos pasur ne plan ose nevojte nderprerjen e aktivitetit te saj.
 - c) KOMPENSIM midis nje aktivi dhe nje pasivi nuk ka , ndersa midis te ardhurave dhe shpenzimeve ka vetem ne rastet qe lejohen nga SKK.
 - d) KUPTUSHMERIA e Pasqyrave Financiare eshte realizuar ne masen e plote per te qene te qarta dhe te kuptushme per perdorues te jashtem qe kane njohuri te pergjitheshme te mjaftueshme ne fushen e kontabilitetit.
 - e) MATERIALITETI eshte vleresuar nga ana jone dhe ne baze te tij Pasqyrat Financiare jane hartuar vetem per zera materiale.
 - f) BESUSHMERIA per hartimin e Pasqyrave Financiare eshte e siguruar pasi nuk ka gabime materiale duke zbatuar parimet e meposhteme :
 - Parimin e paraqitjes me besnikeri
 - Parimin e perparetise se permbajtjes ekonomike mbi formen ligjore
 - Parimin e paaneshmerise pa asnje influencim te qellimshem
 - Parimin e maturise pa optimizem te teperuar,pa nen e mbivleresim te qellimshem
 - Parimin e plotesise duke paraqitur nje pamje te vertete e te drejte te PF.
 - Parimin e qendrushmerise per te mos ndryshuar politikat e metodat kontabel
 - Parimin e krahasushmerise duke siguruar krahasimin midis dy periudhave.

A II Politikat kontabël

Per percaktimin e koston se inventareve eshte zgjedhur metoda "FIFO" (hyrje e pare , dalje e pare.(SKK 4)

Vleresimi fillestar i nje elementi te AAM qe ploteson kriteret per njohje si aktiv ne bilanc eshte vleresuar me kosto. (SKK 5; 11)


Per prodhimin ose krijimin e AAM kur kjo financohet nga nje hua,kostot e huamarrjes (dhe interesat) eshte metoda e kapitalizimit ne koston e aktivit per periudhen e investimit.(SKK 5)

Per vleresimi i mepaseshem i AAM eshte zgjedhur modeli i koston duke i paraqitur ne bilanc me kosto minus amortizimin e akumuluar. (SKK 5)

Per llogaritjen e amortizimit te AAM (SKK 5) njesia jone ekonomike ka percaktuar si metode te amortizimit te ndertesave metoden lineare dhe per AAM te tjera metoden e amortizimit mbi bazen e vlefes se mbetur ndersa normat e amortizimit jane perdorur te njellojta me ato te sistemit fiskal ne fuqi dhe konkretisht :

- Per ndertesat me 5 % te vlefes se mbetur
- Kompjutera e sisteme informacioni me 25 % te vlefes se mbetur
- Te gjitha AAM te tjera me 20 % te vlefes se mbetur

Per llogaritjen e amortizimit te AAJM (SKK 5) njesia ekonomike raportuese ka percaktuar si metode te amortizimit metoden lineare me normen e amortizimit me 15 % ne vit.



SHENIMET SHPJEGUESE NE VAZHDIM

FIRMA "ÇELA P SHPK" PER PERIUDHEN JANAR - DHJETOR 2017 KA REALIZUAR

NJE FITIM LEKE 7343981

TE ARDHURA 20457845

SHPENZIME 13113864

FITIMI 7343981

NORMA FITIMIT 35.89%

SALDOT KREDITORE NE BILANC JANE LIKUJDUAR NE JANAR 2018 SI :

SIGURIMET SHOQERORE , TVSH,TAP,ETJ .

SIGURIME : LEKE 63983

TVSH : LEKE 23834

PAGA : LEKE 136990

RREGULLIME APO NGJARJE TE NDODHURA PAS DATES SE BILANCIT PER TE CILAT
NUK BEHEN RREGULLIME NUK KA.

GABIME MATERIALE TE NDODHURA NE PERIUDHAT KONTABEL TE MEPARESHME
TE KONSTATUARA GJATE PERIUDHES RAPORTUESE DHE QE KORIGJIM NUK KA.

PASQYRAT FINANCIARE JANE INDIVIDUALE DHE JANE HARTUAR NGA


NGA PROFESIONISTE KONTABEL TE MIRATUAR I CILI ESHTË I

PAVARUR NGA SHOQERIA ,

HARTUESI I PASQYRAVE FINANCIARE

PER DREJTIMIN E NJESISE EKONOMIKE

(LILJANA DAKA)



(PETRIT ÇELA)

