

Emertimi dhe Forma ligjore	<b>CAO STANDART SHPK</b>
NIPT -i	<b>L42220006M</b>
Adresa e Selise	<b>ZALL-HERR,TIRANE</b>
Data e krijimit	<b>20.10.2014</b>
Nr. i Regjistrimit Tregetar	
Veprimtaria Kryesore	Prodhim,tregtim materiale ndërtimi,përpunim gëlqere e shuar,import,eksport.

## PASQYRAT FINANCIARE

( Ne zbatim te Standartit Kombetar te Kontabilitetit Nr.2 dhe  
Ligjit Nr. 9228 Date 29.04.2004 Per Kontabilitetin dhe Pasqyrat Financiare )

### Viti 2019

Pasqyra Financiare jane individuale	Po
Pasqyra Financiare jane te konsoliduara	Jo
Pasqyra Financiare jane te shprehura ne	Leke
Pasqyra Financiare jane te rumbullakosura ne	Jo

Periudha Kontabel e Pasqyrave Financiare	Nga	01.01.2019
	Deri	31.12.2019

Data e mbylljes se Pasqyrave Financiare	30.01.2020
---	------------



**FORMULAR I DEKLARIMIT DHE  
PAGESES SE TATIMIT MBI FITIMIN**

**Numri i Vendosjes se Dokumentit (NVD)**  
(Vetem per perdorim zyrtar)



**(2) Periudha tatimore**  
19-A

(1) Numri Serial: \_\_\_\_\_

Numri Identifikues i Personit te Tatueshem (NIPT):	(3) L42220006M
Emri Tregtar i Personit te Tatueshem:	(4) CAO STANDART
Emri Mbiemri i Personit Fizik:	(5) _____
Adresa:	(6) Fshati Zall Herr, Rruga Kryesore, ambient i hapur, zona kadastrale 3878, nr. pasurie 206/1
Qyteti/Komuna/Rrethi:	Tirana, Zall Herr, Zall Herr
Numri Telefonit:	(7) _____

Lajmëroni nëse informacioni i mësipërm është jo i plotë ose ka ndryshuar

**Llogaritja e rezultatit**

**Te ardhurat dhe shpenzimet**

	Të ushtrimit	Tatimore
(8/9) Te ardhurat	(8) 17,053,119	(9) 17,053,119
(10/11) Shpenzimet	(10) 15,912,259	(11) 15,912,259
(12) Shpenzimet e pazbritshme		(12) 0

**Rezultati**

(13/14) Humbja	(13) 0	(14) 0
(15/16) Fitimi	(15) 1,140,860	(16) 1,140,860
(17) Humbje e mbartur		(17) 0
(18) Fitimi i tatueshem neto (16-17)		(18) 1,140,860

**Llogaritja e tatim fitimit**

(19) Tatim fitimi me shkallen tatimore standarte	(19) 171,129
(20) Tatim fitimi me perqindje te tjera	(20) 0
(21) Tatim fitimi me perqindje te tjera	(21) 0
(22) Tatim fitimi (19+20+21)	(22) 171,129
(23) Tatim fitimi i shtyre	(23) 0
(24) Tatim Fitimi i detyrueshem për t'u paguar	(24) 171,129



Shoqëria: CAO STANDART shpk

Nipt: L42220006M

Pasqyra e Pozicionit Financiar (Balanci)

Nr	A K T I V E T	Shenime	2019	2018
	<b>Aktivët Afatshkurtra</b>			
	▶ <b>Aktivët monetare</b>		<b>1,857,575</b>	<b>2,523,064</b>
1	Banka		1,857,575	2,523,064
2	Arka			
	▶ <b>Investime</b>		<b>0</b>	<b>0</b>
1	Në tituj pronësie të njësisve ekonomike brenda grupit			
2	Aksionet e veta			
3	Te tjera Financiare			
	▶ <b>Të drejta të arkëtueshme</b>		<b>5,711,075</b>	<b>3,568,667</b>
1	Nga aktiviteti i shfrytëzimit (Klient)		4,942,260	3,444,951
2	Nga njësitë ekonomike brenda grupit			
3	Nga njësitë ekonomike ku ka interesa pjesëmarrëse			
4	Të tjera (TVSH)		768,815	
5	Kapitali nënshkruar i papaguar			
6	Të tjera (tatim fitim)			123,716
	▶ <b>Inventarët</b>		<b>11,250,000</b>	<b>5,460,000</b>
1	Lëndë e parë dhe materiale të konsumueshme (Materiale)			
2	Prodhime në proces dhe gjysëmprodukte		0	0
3	Produkte të gatshme		0	0
4	Mallra		11,250,000	5,460,000
5	Aktive Biologjike (Gjë e gjallë në rritje e majmëri)		0	0
6	AAGJM të mbajtura për shitje		0	0
7	Parapagime për inventar		0	0
	▶ <b>Shpenzime të shtyra</b>		<b>0</b>	<b>0</b>
	▶ <b>Të arkëtueshme nga të ardhurat e konstatuara</b>		<b>0</b>	<b>0</b>
<b>I</b>	<b>TOTALI AKTIVEVE AFATSHKURTRA</b>		<b>18,818,650</b>	<b>11,551,731</b>
	<b>Aktivët Afatgjata</b>			
	▶ <b>Aktive financiare</b>		<b>0</b>	<b>0</b>
1	Tituj pronësie në njësitë ekonomike brenda grupit		0	0
2	Tituj të huadhënies në njësitë ekonomike brenda grupit		0	0
3	Tituj pronësie në njësitë ekonomike ku ka interesa pjesëmarrëse		0	0
4	Tituj të huadhënies në njësitë ekonomike ku ka interesa pjesëmarrëse		0	0
5	Tituj të tjerë të mbajtur si aktive afatgjata		0	0
6	Tituj të tjerë të huadhënies		0	0
	▶ <b>Aktivët materiale</b>		<b>10,993,453</b>	<b>9,462,043</b>
1	Toka dhe ndërtesa		3,664,345	3,664,345
2	Impiante dhe makineri		3,010,698	3,010,698
3	Të tjera Instalime dhe pajisje		1,531,410	
4	Parapagime për aktive materiale dhe në proces			
5	Mjete Transporti		2,787,000	2,787,000
	▶ <b>Aktivët biologjike</b>		<b>0</b>	
	▶ <b>Aktive jo materiale:</b>		<b>0</b>	<b>0</b>
1	Koncesione, patenta, liçenca, marka tregtare, të drejta dhe aktive të ngjashme		0	0
2	Emri i Mirë		0	0
3	Parapagime për AAJM		0	0
	▶ <b>Aktive tatimore të shtyra</b>		<b>0</b>	<b>0</b>
	▶ <b>Kapitali i nënshkruar i papaguar</b>		<b>0</b>	<b>0</b>
<b>II</b>	<b>TOTALI AKTIVEVE AFATGJATA</b>		<b>10,993,453</b>	<b>9,462,043</b>
	<b>AKTIVE TOTALE</b>		<b>29,812,103</b>	<b>21,013,774</b>

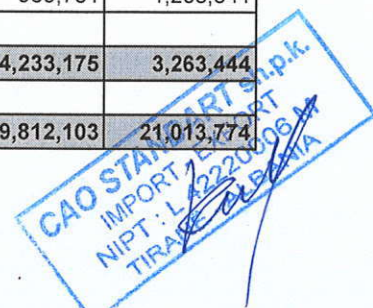


Shoqeria: CAO STANDART shpk

Nipt: L42220006M

**Pasqyra e Pozicionit Financiar (Balanci)**

Nr	DETYRIMET DHE KAPITALI	Shenime	2019	2018
<b>► Detyrime afatshkurtra:</b>			<b>25,578,928</b>	<b>17,750,330</b>
1	Titujt e huamarrjes			
2	Detyrime ndaj institucioneve të kredisë			
3	Arkëtime në avancë për porosi			
4	Të pagueshme për aktivitetin e shfrytëzimit (Furnitoreve) <i>Lanhal</i>		40,000	
5	Dëftesa të pagueshme			
6	Të pagueshme ndaj njësive ekonomike brenda grupit			
7	Të pagueshme ndaj njësive ekonomike ku ka interesa pjesëmarrëse			
8	Të pagueshme ndaj punonjësve dhe sigurimeve shoqërore/shëndetsore		178,473	94,667
9	Të pagueshme për detyrimet tatimore (tap)		55,308	6,000
10	Te drejta e detyrime ndaj ortakeve		25,305,147	17,649,663
<b>► Të pagueshme për shpenzime të konstatuara</b>				
<b>► Të ardhura të shtyra</b>				
<b>► Provizione</b>				
<b>Totali i Detyrimeve afatshkurtera</b>			<b>25,578,928</b>	<b>17,750,330</b>
<b>► Detyrime afatgjata:</b>			<b>0</b>	<b>0</b>
1	Titujt e huamarrjes			
2	Detyrime ndaj institucioneve të kredisë			
3	Arkëtimet në avancë për porosi			
4	Të pagueshme për aktivitetin e shfrytëzimit			
5	Dëftesa të pagueshme			
6	Të pagueshme ndaj njësive ekonomike brenda grupit			
7	Të pagueshme ndaj njësive ekonomike ku ka interesa pjesëmarrëse			
8	Të tjera të pagueshme			
<b>► Të pagueshme për shpenzime të konstatuara</b>			<b>0</b>	<b>0</b>
<b>► Të ardhura të shtyra</b>			<b>0</b>	<b>0</b>
<b>► Provizione:</b>			<b>0</b>	<b>0</b>
1	Provizione për pensionet			
2	Provizione të tjera			
<b>► Detyrime tatimore të shtyra</b>			<b>0</b>	<b>0</b>
<b>Totali i Detyrimeve afatgjata</b>			<b>0</b>	<b>0</b>
<b>DETYRIMET TOTALE</b>			<b>25,578,928</b>	<b>17,750,330</b>
<b>► Kapitali dhe Rezervat</b>				
<b>► Kapitali i Nënshkruar</b>			100,000	100,000
<b>► Primi i lidhur me kapitalin</b>			0	0
<b>► Rezerva rivlerësimi</b>			0	0
<b>► Rezerva të tjera</b>			0	0
1	Rezerva ligjore			
2	Rezerva statutore		0	0
3	Rezerva të tjera		0	0
<b>► Fitimi i pashpërndarë</b>			3,163,444	1,959,903
<b>► Fitim / Humbja e Vitit</b>			969,731	1,203,541
<b>Totali i Kapitalit</b>			<b>4,233,175</b>	<b>3,263,444</b>
<b>TOTALI I DEYRIMEVE DHE KAPITALIT</b>			<b>29,812,103</b>	<b>21,013,774</b>



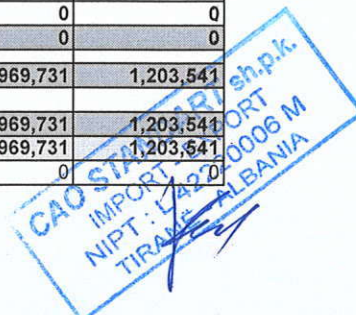
**Pasqyra e Performancës**  
**(Pasqyra e të ardhurave dhe shpenzimeve)**

Formati 1 – Shpenzimet e shfrytëzimit të klasifikuara sipas natyrës

Nr	Pershkrimi i Elementeve	Shenime	2019	2018
▶	Të ardhura nga aktiviteti i shfrytëzimit		17,053,119	18,735,560
▶	Ndryshimi në inventarin e produkteve të gatshme dhe prodhimit në proces			
▶	Puna e kryer nga njësia ekonomike dhe e kapitalizuar			
▶	Të ardhura të tjera të shfrytëzimit			
	<b>Totali i të ardhurave</b>		<b>17,053,119</b>	<b>18,735,560</b>
▶	Lënda e parë dhe materiale të konsumueshme		9,565,888	9,550,173
	1 Lënda e parë dhe materiale të konsumueshme		9,565,888	9,550,173
	2 Të tjera shpenzime			
▶	Shpenzime të personelit		1,555,611	1,016,458
	1 Paga dhe shpërblime		1,333,000	871,001
	2 Shpenzime të sigurimeve shoqërore/shëndetsore (paraqitur veçmas nga shpenzimet për pensionet)		222,611	145,457
▶	Zhvlerësimi i aktiveve afatgjata materiale		0	0
▶	Shpenzime konsumi dhe amortizimi		0	0
▶	Shpenzime të tjera shfrytëzimi		4,790,760	6,513,235
	<b>Totali i shpenzimeve</b>		<b>15,912,259</b>	<b>17,079,866</b>
▶	Të ardhura të tjera		0	201,783
	1 Të ardhura nga njësitë ekonomike ku ka interesa pjesëmarrëse (paraqitur veçmas të ardhurat nga njësitë ekonomike brenda grupit) T.Bashkie			201,783
	2 Të ardhura nga investimet dhe huatë e tjera pjesë e aktiveve afatgjata (paraqitur veçmas të ardhurat nga njësitë ekonomike brenda grupit)		0	0
	3 Interesa të arkëtueshëm dhe të ardhura të tjera të ngjashme (paraqitur veçmas të ardhurat nga njësitë ekonomike brenda grupit)		0	0
▶	Zhvlerësimi i aktiveve financiare dhe investimeve financiare të mbajtura si aktive afatshkurtra		0	0
▶	Shpenzime financiare		0	37,980
	1 Shpenzime interesi dhe shpenzime të ngjashme (paraqitur veçmas shpenzimet për t'u paguar tek njësitë ekonomike brenda grupit)			
	2 Shpenzime të tjera financiare (humbje kursi kembimi)			37,980
	<b>Totali i të ardhurave dhe shpenzimeve financiare</b>		<b>0</b>	<b>239,763</b>
▶	Pjesa e fitimit/humbjes nga pjesëmarrjet			
▶	Fitimi/Humbja para tatimit		1,140,860	1,415,931
▶	Shpenzimi i tatimit mbi fitimin		171,129	212,390
	1 Shpenzimi aktual i tatimit mbi fitimin	15%	171,129	212,390
	2 Shpenzimi i tatim fitimit të shtyrë		0	0
	3 Pjesa e tatim fitimit të pjesëmarrjeve		0	0
▶	Fitimi/Humbja e vitit		969,731	1,203,541
▶	Fitimi/Humbja për:		969,731	1,203,541
	Pronarët e njësisë ekonomike mëmë		969,731	1,203,541
	Interesat jo-kontrolluese		0	0

**Pasqyra e të Ardhurave Gjithëpërfshirëse**

Nr	Pershkrimi i Elementeve		2019	2018
▶	Fitimi/Humbja e vitit		969,731	1,203,541
	Të ardhura të tjera gjithëpërfshirëse për vitin:		0	0
	Diferencat (+/-) nga përkthimi i monedhës në veprimtari të huaja		0	0
	Diferencat (+/-) nga rivlerësimi i aktiveve afatgjata materiale		0	0
	Diferencat (+/-) nga rivlerësimi i aktivitetit financiar të mbajtura për shitje		0	0
	Pjesa e të ardhurave gjithëpërfshirëse nga pjesëmarrjet		0	0
▶	<b>Totali i të ardhurave të tjera gjithëpërfshirëse për vitin</b>		<b>0</b>	<b>0</b>
▶	<b>Totali i të ardhurave gjithëpërfshirëse për vitin</b>		<b>969,731</b>	<b>1,203,541</b>
▶	<b>Totali i të ardhurave/humbjeve gjithëpërfshirëse për:</b>		<b>969,731</b>	<b>1,203,541</b>
	Pronarët e njësisë ekonomike mëmë		969,731	1,203,541
	Interesat jo-kontrolluese		0	0

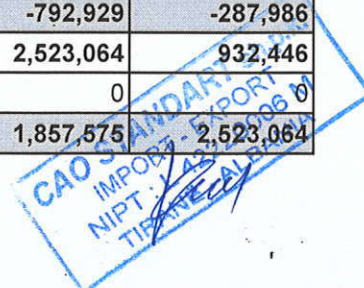


Shoqëria: CAO STANDART shpk

Nipt: L42220006M

**Pasqyra e Fluksit të Mjeteve Monetare**  
(metoda indirekte)

Pasqyra e cash-flow	2019	2018
<b>▶ Fluksi i Mjeteve Monetare nga/(përdorur në) aktivitetin e shfrytëzimit</b>		
<i>Fitim / Humbja e vitit</i>	969,731	1,203,541
<i>Rregullimet për shpenzimet jomonetare:</i>		
<i>Shpenzimet financiare jomonetare</i>		
<i>Shpenzimet për tatimin mbi fitimin jomonetar</i>		
<i>Shpenzime konsumi dhe amortizimi</i>	0	590,852
<i>Zhvlerësimi i aktiveve afatgjata materiale</i>		
<i>Fluksi i mjeteve monetare i përfshirë në aktivitetet investuese:</i>		
<i>Fitim nga shitja e aktiveve afatgjata materiale</i>		
<i>Ndryshimet në aktivet dhe detyrimet e shfrytëzimit:</i>		
<i>Rënie/(ritje) në të drejtat e arkëtueshme dhe të tjera</i>	-2,142,408	-2,620,331
<i>Rënie/(ritje) në inventarë</i>	-5,917,440	140,148
<i>Rritje/(rënie) në detyrimet e pagueshme</i>	7,828,598	1,897,804
<i>Rritje/(rënie) në detyrime për punonjësit</i>		
<b>Mjete monetare neto nga/(përdorur në) aktivitetin e shfrytëzimit</b>	<b>738,481</b>	<b>1,212,014</b>
<b>▶ Fluksi i Mjeteve Monetare nga/(përdorur në) aktivitetin e investimit</b>		
<i>Para neto të përdorura për blerjen e filialeve</i>		
<i>Para neto të arkëtuara nga shitja e filialeve</i>		
<i>Pagesa për blerjen e aktiveve afatgjata materiale</i>	-1,531,410	-1,500,000
<i>Arkëtime nga shitja e aktiveve afatgjata materiale</i>		
<i>Pagesa për blerjen e investimeve të tjera</i>		
<i>Arkëtime nga shitja e investimeve të tjera</i>		
<i>Dividentë të arkëtuara</i>		
<b>Mjete monetare neto nga/(përdorur në) aktivitetin e investimit</b>	<b>-1,531,410</b>	<b>-1,500,000</b>
<b>▶ Fluksi i Mjeteve Monetare nga/(përdorur në) aktivitetin e financimit</b>		
<i>Arkëtime nga emetimi i kapitalit aksionar</i>		
<i>Arkëtime nga emetimi i aksioneve të përdorura si kolateral</i>		
<i>Hua të arkëtuara</i>		
<i>Pagesa e kostove të transaksionit që lidhen me kreditë dhe huatë</i>		
<i>Riblerje e aksioneve të veta</i>		
<i>Pagesa e aksioneve të përdorura si kolateral</i>		
<i>Pagesa e huave</i>		
<i>Pagesë e detyrimeve të qirasë financiare</i>		
<i>Interes i paguar</i>		
<i>Dividendë të paguar</i>		
<b>Mjete monetare neto nga/(përdorur në) aktivitetin e financimit</b>	<b>0</b>	<b>0</b>
<b>Rritje/(rënie) neto në mjete monetare dhe ekuivalentë të mjeteve monetare</b>	<b>-792,929</b>	<b>-287,986</b>
<b>Mjete monetare dhe ekuivalentë të mjeteve monetare më 1 janar</b>	<b>2,523,064</b>	<b>932,446</b>
<i>Efekti i luhatjeve të kursit të këmbimit të mjeteve monetare</i>	0	0
<b>Mjete monetare dhe ekuivalentë të mjeteve monetare më 31 dhjetor</b>	<b>1,857,575</b>	<b>2,523,064</b>




Shoqeria: CAO STANDART shpk  
Nipt: L42220006M

**Inventari i Aktiveve Afatgjata Materiale 2019**

Nr	Emertimi	Njesia /Matjes	Sasia	Gjendje 1.01.2019	Shtesa	Pakesime	Gjendje 31.12.2019	Amortizimi 31.12.2017	Vl.mbetur 1.01.2019	Totali Bler-Paksimi	Amortizimi Viti 2019	Totali Amortizimit	Vlera e mbetur 31.12.2019
1	NDERTESA ME SANDUIC	Cope	1	3,976,500			3,976,500	312,155	3,664,345	3,664,345		312,155	3,664,345
2	INSTALIME MAKINERI E PAISJE	Cope	1	3,450,379			3,450,379	439,681	3,010,698	3,010,698		439,681	3,010,698
3	MJETE TRANSPORTI	Cope	1	3,150,000			3,150,000	363,000	2,787,000	2,787,000		363,000	2,787,000
4	GROPE GELQERJE INVESTIM	Cope	1		1,531,410		1,531,410		1,531,410	3,062,820			1,531,410
I	Shuma mak.paisje			10,576,879	1,531,410	0	12,108,289	1,114,836	10,993,453	12,524,863	0	1,114,836	10,993,453

**Administratori**  
Christos PASTROUMATZIS



A.Q.

Pasqyra e Ndryshimeve në Kapitalin Neto

	Kapitali i nënshkruar	Primi i lidhur me kapitalin	Rezerva Rivlerësimi	Rezerva Ligjore	Rezerva Statutore	Rezerva të tjera	Fitimet e Pashpërndara	Fitim / Humbja e vitit	Totali	Interesa Jo-Kontrollues	Totali
► <b>pozicioni financiar më 31 dhjetor 2017</b>	100,000								100,000		100,000
Efekt i ndryshimeve në politikat kontabël									0		0
► <b>pozicioni financiar i rideklaruar më 1 janar 2018</b>							0		0	0	0
Të ardhura totale gjithëpërfshirëse për vitin:									0		0
Fitimi / Humbja e vitit							1,959,903	1,203,541	3,163,444		3,163,444
Të ardhura të tjera gjithëpërfshirëse:									0		0
Totali i të ardhura gjithëpërfshirëse për vitin:									0		0
Transaksionet me pronarët e njësisë ekonomike të njohura direkt në kapital:									0		0
Emetimi i kapitalit të nënshkruar									0		0
Dividende të paguar									0		0
<b>Fitimi i pashpërndarë</b>									0		0
Totali i transaksioneve me pronarët e njësisë ekonomike									0	0	0
► <b>pozicioni financiar i rideklaruar më 31 dhjetor 2018</b>	100,000	0	0	0	0	0	1,959,903	1,203,541	3,263,444	0	3,263,444
► <b>pozicioni financiar i rideklaruar më 1 janar 2018</b>									0		0
Totali i të ardhura gjithëpërfshirëse për vitin:									0		0
Fitimi / Humbja e vitit								969,731	969,731		969,731
Të ardhura të tjera gjithëpërfshirëse:									0		0
Të ardhura totale gjithëpërfshirëse për vitin:									0		0
Transaksionet me pronarët e njësisë ekonomike të njohura direkt në kapital:									0		0
Emetimi i kapitalit të nënshkruar									0		0
Dividende të paguar									0		0
<b>Fitimi i pashpërndarë</b>									0		0
Totali i transaksioneve me pronarët e njësisë ekonomike									0		0
► <b>pozicioni financiar më 31 dhjetor 2019</b>	100,000	0	0	0	0	0	1,959,903	2,173,272	4,233,175	0	4,233,175

Administratori





Shoqëria: CAO STANDARD shpk  
Nipt: L42220006M

VITI 2019

Gjendja dhe ndryshimet e AAM-ve, amortizimet dhe zhvleresimet

Gjendjet dhe levizjet	Toka/Ndertesat	Mjete Transporti	Makinieri dhe pajisje	Aktivet te tjera afatgjata materiale	Totali
A					
Kosto e AAM-ve me 01.01.2019	3,976,500	3,150,000	3,450,379		10,576,879
Shtesat	-			1,531,410	1,531,410
Pakesimet	-	-	0	0	0
Kosto e AAM-ve 31.12.2019	3,976,500	3,150,000	3,450,379	1,531,410	12,108,289
B					
Amortizimi AAM-ve 01.01.2019	198,825	220,000	105,159		523,984
Amortizimi ushtrimit 2019	-				0
Amortizimi per daljet e AAM-ve	-			-	0
Amortizimi i AAM-ve 31.12.2019	198,825	220,000	105,159	-	523,984
C					
Zhvleresimi AAM-ve 01.01.2019	113,330	143,000	334,522	0	590,852
Shtesat	-		0	0	0
Pakesimet	-	-	0	0	0
Zhvleresimi AAM-ve 31.12.2019	113,330	143,000	334,522	-	590,852
D					
Vlera neto e AAM-ve 01.01.2019	3,777,675	2,930,000	3,345,220	0	10,052,895
Vlera neto e AAM-ve 31.12.2019	3,664,345	2,787,000	3,010,698	1,531,410	10,993,453



## SHENIMET SHPJEGUESE

### Sqarim:

Dhënia e shënimeve shpjeguese në këtë pjesë është e detyrueshme sipas SKK 2.

Plotesimi i te dhenave të kësaj pjese duhet të bëhet sipas kërkesave dhe strukturës standarte te percaktuara ne SKK 2 dhe konkretisht paragrafeve 49-55. Rradha e dhenies se spjegimeve duhet te jete :

- a) Informacion i përgjithsëm dhe politikat kontabël
- b) Shënime të shpjegojnë zërat e ndryshëm të pasqyrave financiare
- c) Shënime të tjera shpjeguese

**Vo, Shif shenimet shpjeguese bashkelidhur Pasqyrave Financiare**

HARTUESI I PASQYRAVE FINACIARE  
EKONOMISTI

*Albert*  
  
LUSHA-ACCOUNTING  
NUJIS 202103032  
Nr.Lic. 609 K.M. Tirane - ALBANIA  
2020

PER NJESINE EKONOMIKE  
DREJTUESI

Christos PASTROUMATZIS

  
CAO STANDART sh.p.k.  
IMPORT EXPORT  
NIPT 202200000  
TIRANE - ALBANIA  
2020

**Shenime per pasqyrat financiare**

**Per vitin e mbyllur me 31 Dhjetor 2019**

**(Te gjitha balancat jane ne leke)**

**1. Informacione te Pergjithshme**

*Krijuar me QKR me 20.10.2014*

" CAO STANDART " sh.p.k. eshte rregjistruar si nje shoqeri me pergjegjesi te kufizuar ne vitin 2014 me ortak Te vetem z. Christos PASTROUMATZIS me 100% te aksi Me kapital fillestar **100,000** leke  
Veprimtaria kryesore e shoqerise eshte: 

<b>Tregti gelqere te shuar,import export etj.</b>
---

**2.Permbledhja e politikave kontabel**

**Baza e pergatitjes se pasqyrave financiare**

Pasqyrat financiare jane pergatitur ne perputhje me ligjin shqiptar 'Për kontabilitetin dhe Pasqyrat Financiare" dhe me Standartet Kombëtare të Kontabilitetit. Ato jane pergatitur mbi bazen e parimit te kosos historike, duke e kombinuar me elemente të metodave të tjera dhe parimit te drejtave te kostatuara. Ato paraqiten ne monedhen vendase, Lekë Shqiptar ("lekë).

Ne paraqitjen e pasqyrave financiare te vitit 2019 eshte zbatuar formati i SKK-2. I permirsuar.

Zerat e pasqyrave financiare te periudhes krahasuese 2018 jane riklasifikuar ne pershtatje me formatin e ri , ndryshime te cilat spjegohen ne shenimet ne vazhdim.

**Parimet kontable me domethenese qe jane perdorur nga shoqeria, jane si me poshte:**

**Njohja e te ardhurave dhe shpenzimeve**

Te ardhurat dhe shpenzimet njihen sipas kontabilitetit te drejtave te konstatuara.Te ardhurat nga kryerja e sherbimeve njihen ne vartesi te fazes, ne te cilen ndodhet kryerja e sherbimit ne daten e bilancit dhe t'ardhurat dhe shpenzimet qe lidhen me sherbim mund te perlogaritet me besueshmeri. Te ardhurat vlersohen me vleren e drejte te shumes se arketuar ose te arketueshme, duke marre para sysh shumen e skontove ose rabatet e ofruara.Shpenzimet njihen ateher kur ato sigurohen prej te treteve dhe ne te njejtin ushtrim kontabel me te ardhurat e lidhura.

**Monedhat e huaja**

Transaksionet ne monedhe te huaj konvertohen ne leke, me kursin zyrtar te kembimit te Bankes ne daten e kryerjes se transaksionit.Ne cdo date bilanci, zerat monetare te bilancit te shprehur ne monedhe te huaj rivlersohen me kursin zyrtar te kembimit ne daten e bilancit.Zerat jomonetare, te shprehur ne monedhe te huaj , maten ne termat e kosos historike dhe nuk rivlersohen.Fitimi ose humbja e pa rea lizuar nga ndryshimi i kurseve te kembimit njihet ne pasqyren e te ardhurave dhe shpenzimeve.

Kurset e kembimit , te perdorura nga shoqeria per monedhat e huaja me kryesore me 31.12.2019 jane

euro **121.77** dollari **108.38** CAD

**Tatimin mbi fitimin**

Shpenzimet per tatimin mbi fitimin perfaqeson shumen e tatimit per tu paguar per vitin ushtrimor.Tatim fitimi i pagueshem per vitin aktual bazohet mbi fitimin e tatueshem I cili ndryshon nga fitimi tregetar qe raportohet ne pasqyren e te ardhurave dhe shpenzi meve,sepse korrektohet nga shpenzimet e panjohura sipas ligjleslacionit fiskal.Norma aktuale e tatimit mbi fitimin per ushtrimin 2019 eshte 15 % .



**Kerkesat per t'u arketuar**

Kerkesat per tu arketuar, te ardhurat e konstatuara dhe llogari te tjera afatshkurtera dhe afatgjata, per t'u arketuar ne para rregjistrohen ne bilanc me kosto te amortizuar. Kostoja e amortizuar e kerkesave per t'u arketuar afatshkurtera, ne pergjithsi eshte e barabarte me vleren e tyre nominale (minus provizionet e krijuara per renie ne vlere), keshtu qe kerkesat afatshkurtera jane rregjistruar ne bilanc me vleren e tyre te neto te realizue shme (e cila raportohet, per shembull ne nje fature, kontrate ose dekoment tjetër).

**Pasivet financiare**

Huat e marra ,furnitoret, shpenzimet e konstatuara dhe huamarrje te tjera afatshkurtera dhe afatgjata , per t'u shlyer ne para, mbahen me koston e amortizuar ne bilanc. Kostoja e amortizuar e pasiveve financiare afatshkurtera , ne pergjithesi eshte e barabarte me vleren e tyre minimale, keshtu qe pasivet financiare afatshkurtera mbahen ne bilanc ne vleren e tyre neto te realizueshme (per shembull ,te raportuar ne nje fature, kontrate ose dekoment tjetër).

**Aktivet e qendrueshme te trupezuara**

Aktivet afatgjata materiale (AAM-të) bazohen ne modelin e koston. Në Pasqyren e pozicionit Financiare, një element i AAM-së paraqitet me kosto minus amortizimin e akumuluar dhe ndonjë humbje të akumuluar nga zhvlerësimi. Amortizimi eshte llogaritur mbi bazen e metodes lineare mbi bazen e vleren se mbetur per te gjitha aktivevet e qendrueshme. Normat e lejuara jane ne ndertesa 5 % te vleres mbetur dhe per aktivet e tjera 20% te vleres se mbetur, Per paisjet kompjuterike 25% e vleres mbetur.

**Gjendjet e inventarit**

Vlersimi ne hyrje i inventareve behet me cmimet e blerjes dhe ne rastet kur eshte e aplikueshme u shtohen kostot e shkaktuara per te sjelle inventaret ne kushte magazinimi. Gjendjet e inventarit ne pasqyrat financiare paraqiten me kostot e blerjeve te fundit te ushtrimit qe nga drejtimi eshte cmuar si vlera neto te realizueshme.

**3. Aktive monetare (likujditete ne arke dhe banke)**

Gjendjet e mjeteve monetare ne banke dhe arke, ne leke dhe valute ,ne data 31 dhjetor 2019 dhe 31 dhjetor 2018 jane si me poshte:

Emertimi i llogarise	Monedha	Kursi kembimit	Gjendja me 31.12.2019		Gjendja me 31.12.2018	
			Sasia monedhes	Ne leke	Sasia monedhes	Ne leke
ALPHA BANK	Leke	1	1,554,036	1,554,036		2,523,064
ALPHA BANK	Euro	121.77	2,492	303,509		
ALPHA BANK	\$	107.82		0	0	0
<b>Shuma</b>		<b>x</b>	<b>x</b>	<b>1,857,545</b>	<b>x</b>	<b>2,523,064</b>
ARKA	Leke			0		0
<b>TOTALI</b>				<b>1,857,545</b>	<b>0</b>	<b>2,523,064</b>

Gjendja e llogarive te likujditeteve te paraqitura ne pasqyrat financiare jane te njejta me te dhenat e kontabilitetit rrjedhes dhe dhe konfirmohen me nxjerrjet e llogarive bankare dhe inventaret fizike te monedhave. Tepricat e shprehura ne monedhe te huaj , jane perkthyer ne leke duke perdorur kursin e kembimit te fundit te ushtrimit te bankes respektive.



**INVESTIME**

Shoqëria nuk ka investime ne tituj pronësie te njesive ekonomike brenda grupit, ne aksionet e veta dhe te tjera financiare

**TE DREJTA TE ARKETUSHME**

Kerkesat e arketueshme dhe aktive te tjera financiare, ne fillim dhe ne fund te ushtrimit kontabel 2019 deklarohen si vijon:

Të drejta të arkëtueshme		Ushtrim i mbyllur 31.Dhjetor 2019	Ushtrim i mbyllur 31.Dhjetor 2018
1	<i>Nga aktiviteti i shfrytëzimit</i>	4,942,260	3,444,951
2	<i>Nga njësitë ekonomike brenda grupit</i>	0	0
3	<i>Nga njësitë ekonomike ku ka interesa pjesëmarrëse</i>	0	0
4	<i>Të tjera</i> TVSH	768,815	0
5	<i>Kapital i nënshkruar i papaguar</i>	0	0
6	<i>Të tjera (tatim fitim)</i>	0	123,716
<b>S h u m a :</b>		<b>5,711,075</b>	<b>3,568,667</b>

Ne -Te drejta te arketushme nga aktiviteti i shfrytëzimit jane pasqyruar kerkesat ndaj klienteve per shitjen e mallrave dhe shërbimeve.

Drejtimi mendon se te gjitha kerkesat qe lidhen me klientet do te arketohen ne nje periudhe afatshkurter me vleren e tyre nominale dhe nuk parashikon rënie ne vlere.

Kerkesat ndaj klienteve ne monedhe te huaj jane vlersuar me kursin e bankes se Shqiperise te dates 31.12.2019.

**5. Inventari**

Gjendja e inventarit ne fillim dhe ne fund te ushtrimit paraqitet:  
Vlersimi i stokut eshte bere sipas standartit .(skk nr 4)

Inventarët		Ushtrim i mbyllur 31.Dhjetor 2019	Ushtrim i mbyllur 31.Dhjetor 2008
1	<i>Lëndë e parë dhe materiale të konsumueshme(Materiale)</i>		
2	<i>Prodhime në proces dhe gjysëmprodukte</i>	0	
3	<i>Produkte të gatshme</i>		
4	<i>Mallra</i>	11,250,000	5,460,000
5	<i>Aktive Biologjike (Gjë e gjallë në rritje e majmëri)</i>		
6	<i>AAGJM të mbajtura për shitje</i>		
7	<i>Parapagime për inventar</i>		
<b>S h u m a :</b>		<b>11,250,000</b>	<b>5,460,000</b>

Vlerat e inventarit te paraqitura me siper perputhen me te dhenat e kontabilitetit dhe te inventa rizimeve fizike e kryer ne fund te te ushtrimit 2019. Veprimet ekonomike qe lidhen me hyrjet e daljet jane tranzituar ne llogarine e rezultatit me menyren e inventarit te ndermjetem. Si politike kontabel ne percaktimin e kosos se inventarit eshte perdorur metoda "mesatare e ponde ruar". Vlera e inventareve te njohura si shpenzim gjate periudhes kontabel 2019 eshte leke.

9,565,888



Shpenzime te shtyra nuk ka.

Te Arketushme nga te ardhura te konstatuara nuk ka

Aktivet Afatgjata

Aktive financiare afatgjata nuk ka

### 6.Aktivet Afatgjata Materiale (AAM-te)

Gjendja dhe levizja e aktiveve afatgjata materiale ne pasqyrat financiare paraqitet si vijon:

Emertimi I aktiveve	Ref .llog.	Ushtrim i mbyllur 31.Dhjetor 2019	Ushtrim i mbyllur 31.Dhjetor 2018
<b>Aktivet materiale</b>		<b>10,993,453</b>	<b>9,462,043</b>
1 Toka dhe ndërtesa		3,664,345	3,664,345
2 Impiante dhe makineri		3,010,698	3,010,698
3 Të tjera Instalime dhe pajisje		1,531,410	0
4 Parapagime për aktive materiale dhe në proces		0	0
5 Mjete Transporti		2,787,000	2,787,000

Vlerat dhe klasifikimi ne grupe I AAM-ve te paraqitura ne bilanc dhe ne tabelen e mesiperme jane te perputhura me te dhenat e kontabilitetit dhe te inventarizimeve fizike qe shoqeria e ka kryer ne fund te muajt dhjetor 2019 .Si politike kontabel per kontabilizimin dhe spjegimin e AAM-ve,Sho qeria ka zgjedhur modelin e koston (SNK-5).Vlersimi fillestar ne momentin e marrjes ne inventar eshte bere me koston e marrjes dhe ne daten e mbylljes se bilancit paraqiten me koston e tyre minus amortizimin e akumuluar dhe ndonje humbje te akumuluar nga zhvlersimi.

Drejtimi mendon se pergjithsisht per kete ushtrim kontabel,nuk ka shenja te renjes ne vlere te AAM-ve dhe nuk ka zhvlersime.

Metodat dhe normat e amortizimit te AAM-ve te perdorura jane te njejta me ato qe perdoren per qellime fiskale (shih shenimin nr.2) Masa e llogaritur e amortizimit si shpenzim nuk i tejkalon kufijt e njohur per efekte fiskale.

.Aktive biollogjike afat gjata nuk ka.

.Aktive Afat gjata jo materjale nuk ka.

### Aktive tatimore të shtyra

Ne **Aktive tatimore të shtyra** eshte pasqyruar tatimi mbi fitimin i derdhur me teper,sipas kesteve te planifikuara nga organet tatimore.

▶ <b>Aktive tatimore të shtyra</b>			
------------------------------------	--	--	--

**Aktive tatimore të shtyra** lidhen me tatimin mbi fitim te derdhur me teper ,ose te parapaguar do te mbahet per te mbuluar detyrimet qe rrjedhin nga vepritaria ne periudhen pasardhese.

Kapitali aksionar I pa paguar eshte 0 leke.



**Detyrime afatshkurtra:**

DETYRIMET DHE KAPITALI		Ushtrim i mbyllur 31.Dhjetor 2019	Ushtrim i mbyllur 31.Dhjetor 2018
1	Titujt e huamarrjes	0	0
2	Detyrime ndaj institucioneve të kredisë	0	0
3	Arkëtime në avancë për porosi	0	0
4	Të pagueshme për aktivitetin e shfrytëzimit (Furnitoreve)	40,000	0
5	Dëftesa të pagueshme	0	0
6	Të pagueshme ndaj njësive ekonomike brenda grupit	0	0
7	Të pagueshme ndaj njësive ekonomike ku ka interesa pjesëmarrëse	0	0
8	Të pagueshme ndaj punonjësve dhe sigurimeve shoqërore/shëndetsore	178,473	94,667
9	Të pagueshme për detyrimet tatimore	55,308	6,000
10	Te drejta e detyrime ndaj ortakeve	25,305,147	17,649,663
<b>S h u m a :</b>		<b>25,578,928</b>	<b>17,750,330</b>

Ne detyrimet afat shkurtra qe lidhen me huamarrjet jane pasqyruar detyrimet qe shoqeria ka ndaj individeve qe nuk jane punonjes apo ortak te saj. Ato jane pasqyruar ne kontabilitet ne llogarite respektive 4613,dhe 4614 dhe jane detyrime afatshkurtra qe do te likujdohen gjate vitit pasardhes. Ato jane mare per te perballuar mungesen e perkoshme te likujditetit dhe jane pa interes  
Te pagushme per aktivitetin e shfrytëzimit jane pasqyruar detyrimet ndaj furnitorve qe lidhen me blerjet e realizuara gjate vit ushtrimore .

*Të pagueshme ndaj punonjësve dhe sigurimeve shoqërore/shëndetsore jane detyrimet qe lidhen me muajin e fundit te vitit*

Të pagueshme për detyrimet tatimore jane pasqyruar detyrimet per tatimin ne burim . Drejtimi mendon se te gjitha detyrimet afat shkurtera do te paguhen ne nje periudhe afatshkurter me vleren e tyre nominale dhe nuk parashikon renie ne vlere.

Detyrimet ne monedhe te huaj jane vlersuar me kursin e bankes se Shqiperise te dates 31.12.2019.

**Te pagushme per shpenzime te konstatuara nuk ka.**

**Te ardhura te shtyra nuk ka**

**Provizione nuk ka**

**Detyrime afatgjata:**

Detyrime afatgjata:		Ushtrim i mbyllur 31.Dhjetor 2019	Ushtrim i mbyllur 31.Dhjetor 2018
1	Titujt e huamarrjes	0	0
2	Detyrime ndaj institucioneve të kredisë	0	0
3	Arkëtimet në avancë për porosi	0	0
4	Të pagueshme për aktivitetin e shfrytëzimit	0	0
5	Dëftesa të pagueshme	0	0
6	Të pagueshme ndaj njësive ekonomike brenda grupit	0	0
7	Të pagueshme ndaj njësive ekonomike ku ka interesa pjesëmarrëse	0	0
8	Të tjera të pagueshme	0	0
<b>S h u m a :</b>		<b>0</b>	<b>0</b>

"Hua ,bono dhe detyrime nga qeraja financiare" perfaqesojne shumat qe shoqeria ka lidhur me banken "Raiffeisen Bank" me \_\_\_\_\_.\_\_\_\_\_.2019 dhe sipas termave te kontrates do te shlyhen deri ne vitin 2019.Principiali i qerase financiare afatgjate me 31.12.2019 eshte



Te pagushme per shpenzime te konstatuara nuk ka

Te ardhura te shtyra nuk ka

Provizione nuk ka

Detyrime Tatimore te shtyra nuk ka

### 10.Kapitalet e veta

*Kapitalet e veta te shoqerise jane si vijon:*

		2019	2018
▶	Kapitali dhe Rezervat	0	0
▶	Kapitali i Nënshkruar	100,000	100,000
▶	Primi i lidhur me kapitalin	0	0
▶	Rezerva rivlerësimi	0	0
▶	Rezerva të tjera	0	0
	1 Rezerva ligjore	0	0
	2 Rezerva statutore	0	0
	3 Rezerva të tjera	0	0
▶	Fitimi i pashpërndarë	3,163,444	1,959,903
▶	Fitim / Humbja e Vitit	969,731	1,203,541
<b>Totali i Kapitalit</b>		<b>4,233,175</b>	<b>3,263,444</b>

Kapitali i rregjistruar i shoqerise , i paraqitur ne bilanc, eshte i njejte me ate te percaktuar ne statutin e shoqerise dhe vendimet e depozituara nr QKR. Me 31.12.2019 ai eshte 100,000 leke, i ndare ne 10 kuota me vlere nominale 1000 leke/kuote.

Gjate ushtrimit kontabel 2019 posti fitim(humbja) e ushtrimit eshte shume e cila do te shperndahet ne vitet ne vazhdim.

969,731

leke

### 11.Fitimi (humbja) e vitit financiar

#### a.) Te ardhurat

Te ardhura e realizuara gjate ushtrimit, sipas segmenteve(kategorive) te biznesit paraqitet si vijon:

<b>Pasqyra e Performancës</b>			
<b>(Pasqyra e të ardhurave dhe shpenzimeve)</b>			
<i>Formati 1 – Shpenzimet e shfrytëzimit të klasifikuara sipas natyrës</i>			
Nr	Pershkrimi i Elementeve	2019	2018
▶	Të ardhura nga aktiviteti i shfrytëzimit	17,053,119	18,735,560
▶	Ndryshimi në inventarin e produkteve të gatshme dhe prodhimit në proces	0	0
▶	Puna e kryer nga njësia ekonomike dhe e kapitalizuar		
▶	Të ardhura të tjera të shfrytëzimit		
<b>Totali i te ardhurave</b>		<b>17,053,119</b>	<b>18,735,560</b>

Te ardhurat nga shitja e produkteve dhe e sherbimeve te ndertimit jane vlersuar me vleren e drejte te shumes se arketuar ose te arketueshme,duke marre parasysh shumen e skontimeve ose ra batet e ofruara, te zhveshura nga tvsh-ja.Njohja dhe vlersimi jane bazuar ne SNK-9.Paraqitja ne pasqyrat financiare ehste bere sipas natyres se tyre.

Te ardhura gjithperfishirse nuk ka.





**b.) Shpenzimet e veprimtarise kryesore**

Nr	Pershkrimi i Elementeve	2019	2018
1	Materialet e konsumuara, mallrat dhe sherbimet	9,565,888	9,550,173
2	<b>Shpenzime të personelit</b>	<b>1,555,611</b>	<b>1,016,458</b>
	1 Paga dhe shpërblime	1,333,000	871,001
	2 Shpenzime të sigurimeve shoqërore/shëndetsore	222,611	145,457
3	Zhvlerësimi i aktiveve afatgjata materiale	0	0
4	Shpenzime konsumi dhe amortizimi	0	0
5	Shpenzime të tjera shfrytëzimi	4,790,760	6,513,235
	<b>Totali i shpenzimeve</b>	<b>15,912,259</b>	<b>17,079,866</b>

Konsumi i materialeve ,mallrave,furniturave, punimeve e sherbimeve , te paraqitura ne dekomentat justifikues , jane rregjistruar me shumate e paguara ose te pagueshme .Kostoja e punesimit, paga dhe sigurime shoqerore, eshte pasqyruar saktesisht si shpenzim me vleren e realizuar dhe te dekomentuar. Taksat lokale dhe taksa e tatime te tjera qe lidhen me biznesin jane llogaritur dhe pasqyruar ne llogarite e ushtrimit.Sipas natyres se tyre shpenzimet e ushtrimit 2019 jane treguar ne pasqyren perkatese.

**c.) Te ardhurat dhe shpenzimet financiare**

Jane paraqitur si diference e te ardhurave me shpenzimet sipas kerkesave te standarteve.

Shpenzime financiare		31.Dhjetor 2019	31.Dhjetor 2018
1	<i>Shpenzime interesi dhe shpenzime te ngjasme (paraqitur veçmas shpenzimet per t'u paguar tek njësitë ekonomike brenda grupit)</i>	0	0
2	Shpenzime të tjera financiare	0	37,980
<b>S h u m a :</b>		<b>0</b>	<b>37,980</b>


**d.)Shpenzime personeli**

Numri mesatar i punonjesve dhe pagat sipas kategorive kryesore jane si me poshte:

Kategorite	Ushtrimi 2019(000 leke)			Ushtrimi 2018(000 leke)		
	Numri mesatar	Paga	Sigurime Punedhensi	Numri mesatar	Paga	Sigurime Punedhensi
Administrator,menaxher	1	600	100	1	0	0
Specialist me arsim larte			0			0
Teknike			0			0
Punetor	5	733	122	3	871	145
<b>S h u m a :</b>	<b>6</b>	<b>1,333</b>	<b>223</b>	<b>4</b>	<b>871</b>	<b>145</b>

Kostot e punesimit jane pasqyruar ne pasqyren e rezultatit financiar sa me siper ne zerin paga dhe zerin shpenzime per sigurimeshoqerore e shendetsore

Numri mesatar i te punesuarve gjate vitit ushtrimore 2019 ka qene 6 punonjes dhe eshte i pasqyruar sipas kategorive ne tabelen e mesiperme.



**12. Shpenzimet e tatimit mbi fitimin**

Shpenzimet e tatimit mbi fitimin per ushtrimin kontabel 2019 dhe 2018 jane si vijon:

PERCAKTIMI I REZULTATIT TATIMOR		31.Dhjetor 2019	31.Dhjetor 2018
▶	<b>Fitimi/Humbja para tatimit</b>	1,140,860	1,415,931
a	Shpenzime te pa njohura per efekt fiskal		0
1	Amortizimi tej normave fiskale		
2	Shpenzime pritje e dhurata tej kufirit tatimor		
3	Gjoba, penalitete, demshperblime		
4	Provizione qe nuk njihen		
5	Shpenzime pa dekomenta ose jo te rregullta		
6	Te tjera (interesa bankare mbi 1: 4)		
▶	<b>Pjese nga Humbja e mbartur</b>		
▶	<b>Fitimi/Humbja para llogaritjes tatimit</b>	1,140,860	1,415,931
1	Shpenzimi aktual i tatimit mbi fitimin 15%	171,129	212,390
2	Shpenzimi i tatimit te shtyre		
▶	<b>Fitimi/Humbja e vitit</b>	969,731	1,203,541

Tatim fitimi I ushtrimit eshte llogaritur mbi fitimin e tatueshem, I cili eshte rregulluar nga shpenzimet e panjohura sipas ligjleslacionit fiskal, analizuar ne tabelen e mesiperme.

**13. Transaksione te paleve te lidhura**

Ne marrjen ne konsiderate te çdo transaksioni dhe marredhenie te mundeshme, jane kryer ne perputhje me formen ligjore te tyre, ne 31 dhjetor 2019.

**14. Ngjarjet pas dates se bilancit dhe vazhdimesia e shfrytezimit**

Asnje ngjarje e rendesishme nuk ka ndodhur pas dates se miratimit te pasqyrave financiare. Nga analiza e gjendjes dhe performaces financiare te shoqerise, rezulton se ne ushtrimin 2019 eshte rritur shifra e afarizmit dhe ne te njejten kohe edhe fitimi tregetar me nje rentabilitet prej

7%

**15. Shifrat krahasuese**

Shifrat krahasuese te deklaruara ne pasqyrat financiare 2019 jane riklasifikuar per t'iu pershtatur prezantimit te pasqyrave financiare te vitit aktual, te cilat jane ndertuar sipas SNK-ve qe aplikohen per here te pare dhe ne menyre prospektive. (shih shenimin nr.2)

**DREJTUESI I SUBJEKTIT**

Christos PASTROUMATZIS

