

Emertimi dhe Forma ligjore	"RESIN TECHNOLOGY " shpk
NIPT -i	L31506025A
Adresa e Selise	Adresa:Bulevardi "Gjrgj Fishta", Ish QRVA Tirane, Shqiperi
Data e krijimit	06/03/2013
Nr. i Regjistrit Tregetar	CN-026647-03-13
Veprimtaria Kryesore	Sherbime ndertimi, Hidroizolimi dhe Tregtime

PASQYRAT FINANCIARE

(Ne zbatim te Standartit Kombetar te Kontabilitetit Nr.2 te Permiresuar dhe
Ligjit Nr. 9228 Date 29.04.2004 Per Kontabilitetin dhe Pasqyrat Financiare)

Viti 2015

Pasqyra Financiare jane individuale	Po
Pasqyra Financiare jane te konsoliduara	Jo
Pasqyra Financiare jane te shprehura ne	Leke
Pasqyra Financiare jane te rumbullakosura ne	Leke
Periudha Kontabel e Pasqyrave Financiare	Nga <u>01/01/2015</u>
	Deri <u>31/12/2015</u>
Data e mbylljes se Pasqyrave Financiare	<u>15/04/2016</u>

SHOQERIA Resin Technology SHPK
NIPT L31506025A

Pasqyra e Pozicionit Financiar (Balanci)

Nr	A K T I V E T	Periudha raportuese 31.12.2015	Periudha paraardhese 31.12.2014
	Aktivitet Afatshkurtra		
	▶ Aktivitet monetare		
1	Banka	2,115,984	2,439,088
2	Arka	827,756	14,360
		1,288,228	2,424,728
	▶ Investime		
1	Në tituj pronësie të njësive ekonomike brenda grupit		
2	Aksionet e veta		
3	Te tjera Financiare		
	▶ Të drejta të arkëtueshme		
1	Nga aktiviteti i shfrytëzimit	97,106,707	2,600,040
2	Nga njësitë ekonomike brenda grupit	97,106,707	
3	Nga njësitë ekonomike ku ka interesa pjesëmarrëse		
4	Të tjera		
5	Kapitali nënshkruar i papaguar		2,600,040
	▶ Inventarët		
1	Lëndë e parë dhe materiale të konsumueshme	13,313,346	3,881,072
2	Prodhime në proces dhe gjysëmprodukte	13,313,346	3,881,072
3	Produkte të gatshme		
4	Mallra		
5	Aktive Biologjike (Gjë e gjallë në rritje e majmëri)		
6	AAGJM të mbajtura për shitje		
7	Parapagime për inventar		
	▶ Shpenzime të shtyra		
	▶ Të arkëtueshme nga të ardhurat e konstatuara		
I	TOTALI AKTIVEVE AFATSHKURTRA	112,536,037	8,920,200
	Aktivitet Afatgjata		
	▶ Aktive financiare		
1	Tituj pronësie në njësitë ekonomike brenda grupit		
2	Tituj të huadhënies në njësitë ekonomike brenda grupit		
3	Tituj pronësie në njësitë ekonomike ku ka interesa pjesëmarrëse		
4	Tituj të huadhënies në njësitë ekonomike ku ka interesa pjesëmarrëse		
5	Tituj të tjerë të mbajtur si aktive afatgjata		
6	Tituj të tjerë të huadhënies		
	▶ Aktivitet materiale		
1	Toka dhe ndërtesa	4,087,616	0
2	Instalime teknike makineri dhe pajisje		
	Mjete transporti	385,355	
	Mobileri dhe pajisje zure	3,339,048	
	Pajisje informatike	73,058	
3	Të tjera Instalime dhe pajisje	240,718	
4	Parapagime për aktive materiale dhe në proces	49,437	
	▶ Aktivitet biologjike		
	▶ Aktive jo materiale:		
1	Koncesione, patenta, licenca, marka tregtare, të drejta dhe aktive të ngjashme		
2	Emri i Mirë		
3	Parapagime për AAJM		
	▶ Aktive tatimore të shtyra		
	▶ Kapitali i nënshkruar i papaguar		
II	TOTALI AKTIVEVE AFATGJATA		
	AKTIVE TOTALE	116,623,653	8,920,200

Handwritten signature




SHOQERIA Resin Technology SHPK

NIPT

L31506025A

Pasqyra e Pozicionit Financiar (Balanci)

Nr		Periudha raportuese 31.12.2015	Periudha paraardhese 31.12.2014
	DETYRIMET DHE KAPITALI		
	▶ Detyrime afatshkurtra:		
1	Titujt e huamarrjes	8,673,047	
2	Detyrime ndaj institucioneve të kredisë		
3	Arkëtime në avancë për porosi		
4	Të paguashme për aktivitetin e shfrytëzimit	59,477,661	5,822,220
5	Dëftesa të paguashme		
6	Të paguashme ndaj njësisve ekonomike brenda grupit		
7	Të paguashme ndaj njësisve ekonomike ku ka		
8	Të paguashme ndaj punonjësve dhe sigurimeve	2,083,797	340,611
9	Të paguashme për detyrimet tatimore	9,532,049	404,429
10	Te tjera te paguashme		
	▶ Të paguashme për shpenzime të konstatuara		
	▶ Të ardhura të periudhave te ardhme		
	▶ Provizione		
	Totali i Detyrimeve afatshkurtera	79,766,554	6,567,260
	▶ Detyrime afatgjata:		
1	Titujt e huamarrjes		
2	Detyrime ndaj institucioneve të kredisë		
3	Arkëtimet në avancë për porosi		
4	Të paguashme për aktivitetin e shfrytëzimit		
5	Dëftesa të paguashme		
6	Të paguashme ndaj njësisve ekonomike brenda grupit		
7	Të paguashme ndaj njësisve ekonomike ku ka		
8	Të tjera të paguashme	4,118,438	
	▶ Të paguashme për shpenzime të konstatuara		
	▶ Të ardhura të shtyra		
	▶ Provizione:		
1	Provizione për pensionet		
2	Provizione të tjera		
	▶ Detyrime tatimore të shtyra		
	Totali i Detyrimeve afatgjata	4,118,438	
	DETYRIMET TOTALE	83,884,992	6,567,260
	▶ Kapitali dhe Rezervat		
	▶ Kapitali i Nënshkruar	100,000	100,000
	▶ Primi i lidhur me kapitalin		
	▶ Rezerva rivlerësimi		
	▶ Rezerva të tjera		
1	Rezerva liqjore		
2	Rezerva statutore		
3	Rezerva financimi	2,252,940	
	▶ Fitimi i pashpërndarë		
	▶ Fitim / Humbja e Vitit	30,385,721	2,252,940
	Totali i Kapitalit	32,738,661	2,352,940
	TOTALI I DETYRIMEVE DHE KAPITALIT	116,623,653	8,920,200

FINANCIERE
BRIKENA DHIMA

ADMINISTRATOR
ANDI MINXOLLI

SHOQERIA Resin Technology SHPK
NIPT L31506025A

Pasqyra e Performancës
(Pasqyra e të ardhurave dhe shpenzimeve)

Shpenzimet e shfrytëzimit të klasifikuara sipas natyrës

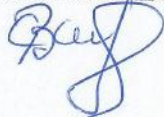
Nr	Pershkrimi i Elementeve	Periudha	Periudha
		raportuese 31.12.2015	paraardhese 31.12.2014
▶	Të ardhura nga aktiviteti i shfrytëzimit	154,534,117	354,000
▶	Ndryshimi në inv e produkteve të gatsh dhe prodhimit në proces		
▶	Puna e kryer nga njësia ekonomike dhe e kapitalizuar		
▶	Të ardhura të tjera të shfrytëzimit		6,213,992
▶	Lënda e parë dhe materiale të konsumueshme	-92,743,534	-2,564,277
	1 Lënda e parë dhe materiale të konsumueshme	-92,743,534	-2,564,277
	2 Të tjera shpenzime		
▶	Shpenzime të personelit	-10,733,598	-1,151,622
	1 Paga dhe shpërblime	-9,332,803	-1,016,386
	2 Shpenzime të sigurimeve shoqërore/shëndetsore (paraqitura nga shpenzimet për pensionet)	-1,400,795	-135,236
▶	Zhvlerësimi i aktiveve afatgjata materiale	-449,237	0
▶	Shpenzime konsumi dhe amortizimi		
▶	Shpenzime të tjera shfrytëzimi	-14,254,401	-200,933
▶	Të ardhura të tjera		
	1 Të ardhura nga njësitë ekonomike ku ka interesa pjesërisht të ardhurat nga njësitë ekonomike brenda grupit		
	2 Të ardhura nga investimet dhe huatë e tjera pjesërisht të ardhurat nga njësitë ekonomike brenda grupit (paraqitura veçmas të ardhurat nga njësitë ekonomike brenda grupit)		
	3 Interesa të arkëtueshëm dhe të ardhura të tjera të ngjashme veçmas të ardhurat nga njësitë ekonomike brenda grupit		
▶	Zhvlerësimi i aktiveve financiare dhe investimeve financiare aktive afatshkurtra		
▶	Shpenzime financiare	-600,317	-642
	1 Shpenzime interesi dhe shpenzime të ngjashme (paraqitura shpenzimet për t'u paguar tek njësitë ekonomike brenda grupit)	249	
	Te ardhura dhe shpenzime të tjera financiare	4,536	
	2 Te ardhura dhe shpenzime të tjera financiare	-605,103	-642
▶	Pjesa e fitimit/humbjes nga pjesëmarrjet		
▶	Fitimi/Humbja para tatimit	35,753,030	2,650,518
▶	Shpenzimi i tatimit mbi fitimin		
	1 Shpenzimi aktual i tatimit mbi fitimin	5,367,309	397,578
	2 Shpenzimi i tatimit fitimit të shtyrë		
	3 Pjesa e tatimit fitimit të pjesëmarrjeve		
▶	Fitimi/Humbja e vitit neto (per efekt fiskal)	30,385,721	2,252,940
▶	Fitimi/Humbja për:		
	Pronarët e njësisë ekonomike mëmë		
	Interesat jo-kontrolluese		



Pasqyra e të Ardhurave Gjithëpërfshirëse

Nr	Pershkrimi i Elementeve	2015	2014
▶	Fitimi/Humbja e vitit	30,385,721	2,252,940
	Të ardhura të tjera gjithëpërfshirëse për vitin:		
	Diferencat (+/-) nga përkthimi i monedhës në veprimtari të huaja		
	Diferencat (+/-) nga rivlerësimi i aktiveve afatgjata materiale		
	Diferencat (+/-) nga rivlerësimi i aktiveve financiare të mbajtura për shitje		
	Pjesa e të ardhurave gjithëpërfshirëse nga pjesëmarrjet		
▶	Totali i të ardhurave të tjera gjithëpërfshirëse për vitin		
▶	Totali i të ardhurave gjithëpërfshirëse për vitin	30,385,721	2,252,940
▶	Totali i të ardhurave/humbjeve gjithëpërfshirëse për:		
	<i>Pronarët e njësisë ekonomike mëmë</i>		
	<i>Interesat jo-kontrolluese</i>		

FINANCIERE
BRIKENA DHIMA



ADMINISTRATOR
ANDI MINXOLLI



RISIN TECHNOLOGY
S.p.k
131506025A
TIRANE, ALBANA

SHOQERIA Resin Technology
SHPK
NIPT L31506025A

Rezultati tatimor
Per vitin financiar deri me 31
Dhjetor 2015

I Rezultati tatimor

Nr	Emertimi	Vlera
1	Rezultati ushtrimor	35,753,030
2	Shpenzime te panjohura	17,610
3	Gjoha dhe shperblime	11,419
4	Shpenzime per Intresa kredie jashte normave	
5	Shpenzime te ndryshme	
6	Amortizme tej normave fiskale	0
7	Interesa bankare tej normave fisk	
8	Totali	35,782,059
9	Minus humbjen fiskale te mbartur	0
10	Fitimi neto fiskal (8+9)	35,782,059
11	Tatim fitimi 15 %	5,367,309
12	Fitimi humbja (neto) fiskal (10-11)	30,414,750
13	Fitimi tregtar	30,385,721

FINANCIERE
BRIKENA DHIMA



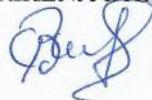
ADMINISTRATOR
ANDI MINXOLLI



Pasqyra e Fluksit te Mjeteve Monetare
(metoda indirekte)

	Periudha raportuese 31.12.2015	Periudha paraardhese 31.12.2014
► Fluksi i Mjeteve Monetare nga/(përdorur në) aktivitetin e shfrytëzimit	4,213,749	2,339,088
Fitim / Humbja e vitit	35,753,030	2,650,518
Rregullimet për shpenzimet jomonetare:		
Shpenzimet financiare jomonetare		
Shpenzimet për tatimin mbi fitimin jomonetar	-5,367,309	-397,578
Shpenzime konsumi dhe amortizimi	449,237	
Zhvlërësimi i aktiveve afatgjata materiale		
Fluksi i mjeteve monetare i përfshirë në aktivitetet investuese:		
Fitim nga shitja e aktiveve afatgjata materiale		
Ndryshimet në aktivet dhe detyrimet e shfrytëzimit:		
Rënie/(ritje) në të drejtat e arkëtueshme dhe të tjera	-94,506,667	-2,600,040
Rënie/(ritje) në inventarë	-9,432,274	-3,881,072
Rritje/(rënie) në detyrimet e pagueshme	66,446,926	5,822,220
Rritje/(rënie) në detyrime për punonjësit	1,743,186	242,673
Rritje/(rënie) në detyrime tatimore	9,127,620	502,367
Mjete monetare neto nga/(përdorur në) aktivitetin e shfrytëzimit		
► Fluksi i Mjeteve Monetare nga/(përdorur në) aktivitetin e investimit	-4,536,853	0
Para neto të përdorura për blerjen e filialeve		
Para neto të arkëtuara nga shitja e filialeve		
Pagesa për blerjen e aktiveve afatgjata materiale	-4,536,853	0
Arkëtime nga shitja e aktiveve afatgjata materiale		
Pagesa për blerjen e investimeve të tjera		
Arkëtime nga shitja e investimeve të tjera		
Dividendë të arkëtuara		
Mjete monetare neto nga/(përdorur në) aktivitetin e investimit	0	100,000
► Fluksi i Mjeteve Monetare nga/(përdorur në) aktivitetin e financimit		
Arkëtime nga emetimi i kapitalit aksionar		100,000
Arkëtime nga emetimi i aksioneve të përdorura si kolateral		
Hua të arkëtuara		
Pagesa e kostove të transaksionit që lidhen me kreditë dhe huatë		
Riblerje e aksioneve të veta		
Pagesa e aksioneve të përdorura si kolateral		
Pagesa e huave		
Pagesë e detyrimeve të qirasë financiare		
Interes i paguar		
Dividendë të paguar		
Mjete monetare neto nga/(përdorur në) aktivitetin e financimit		
Rritje/(rënie) neto në mjete monetare dhe ekuivalentë të mjeteve monetare	-323,104	2,439,088
Mjete monetare dhe ekuivalentë të mjeteve monetare më 1 janar	2,439,088	0
Efekti i luhatjeve të kursit të këmbimit të mjeteve monetare		
Mjete monetare dhe ekuivalentë të mjeteve monetare më 31 dhjetor	2,115,984	2,439,088

FINANCIERE
BRIKENA DHIMA



ADMINISTRATOR


ANDI MINXOLLI



Pasqyra e Ndryshimeve në Kapitalin Neto

	Kapitali i nënsh	Primi i lidhur me kapitalin	Rezerva Rivlerësimi	Rezerva Ligjore	Rezerva Statutore	Rezerva të tjera	Fitimet e Pashpërndara	Fitim / Humbja e vitit	Totali	Interesa Jo-Kontrollues	Totali
▶ Pozicioni financiar më 31 dhjetor 2013	-	-	-	-	-	-	-	-	-	-	-
Efekti i ndryshimeve në politikat kontabël	-	-	-	-	-	-	-	-	-	-	-
▶ Pozicioni financiar i rideklaruar më 1 janar 2014	-	-	-	-	-	-	-	-	-	-	-
Te ardhura totale gjithëpërfshirëse për vitin:											
Fitim / Humbja e vitit	-	-	-	-	-	-	-	2.252,940	2.252,940	-	2.252,940
Te ardhura të tjera gjithëpërfshirëse:											
Totali i të ardhura gjithëpërfshirëse për vitin:											
Emetimi i kapitalit të nënshtuar	100,000	-							100,000		100,000
Dividende të paguar											
Totali i transaksioneve me pronarët e njësisë ekonomike											
▶ Pozicioni financiar i rideklaruar më 31 dhjetor 2014	100,000							2.252,940	2,352,940		2,352,940
▶ Pozicioni financiar i rideklaruar më 1 janar 2015	100,000						2.252,940	-	2,352,940		2,352,940
Totali i të ardhura gjithëpërfshirëse për vitin:											
Fitim / Humbja e vitit						2.252,940	- 2.252,940	30,385,721	30,385,721		30,385,721
Te ardhura të tjera gjithëpërfshirëse:											
Te ardhura totale gjithëpërfshirëse për vitin:											
Transaksionet me pronarët e njësisë ekonomike të njohura drekt në kapital:											
Emetimi i kapitalit të nënshtuar											
Dividende të paguar											
Totali i transaksioneve me pronarët e njësisë ekonomike											
▶ Pozicioni financiar më 31 dhjetor 2015	100,000					2.252,940	-	30,385,721	32,738,661		32,738,661

FINANCIERE
BRIKINA DHINA



Shoqeria RESIN TECHNOLOGY SH.P.K
NIPTI L31506025A

Aktivitet Afatgjata Materiale me vlere fillestare 2015

Nr	Emertimi	Sasia	Gjendje		Pakesime	Gjendje	
			01/01/2015	Shtesa		31/12/2015	
1	Toka		0	0	0		0
2	Instalime specifike		0	52,061	0		52,061
3	Makineri,paisje		0	397,446	0		397,446
4	Mjete transporti		0	3,738,273	0		3,738,273
5	kompjuterike		0	272,137	0		272,137
1	Zyre		0	76,936	0		76,936
2							0
3							0
4							0
	TOTALI		0	4,536,853	0		4,536,853

Amortizimi A.A.Materiale 2015


Nr	Emertimi	Sasia	Gjendje		Pakesime	Gjendje	
			01/01/2015	Shtesa		31/12/2015	
1	Toka		0	0	0		0
2	Instalime specifike		0	2,624	0		2,624
3	Makineri,paisje,vegla		0	12,091	0		12,091
4	Mjete transporti		0	399,225	0		399,225
5	kompjuterike		0	31,419	0		31,419
1	Zyre		0	3,878	0		3,878
2							0
3							0
4							0
	TOTALI		0	449,237	0		449,237

Vlera Kontabel Neto e A.A.Materiale 2015

Nr	Emertimi	Sasia	Gjendje		Pakesime	Gjendje	
			01/01/2015	Shtesa		31/12/2015	
1	Toka		0				0
2	Instalime specifike		0	52,061	2,624		49,437
3	Makineri,paisje,vegla		0	397,446	12,091		385,355
4	Mjete transporti		0	3,738,273	399,225		3,339,048
5	kompjuterike		0	272,137	31,419		240,718
1	Zyre		0	76,936	3,878		73,058
2							0
3							0
4							0
	TOTALI		0	4,536,853	449,237		4,087,616

ADMINISTRATOR

ANDI MINXOLLI



Shoqëria RESIN TECHNOLOGY SH.P.K
NIPTI L31506025A

Pasqyre Nr.3

	Aktiviteti	Te ardhurat nga aktiviteti
1	Tregti Tregti karburanti	
2	Tregti Tregti ushqimore,pije	
3	Tregti Tregti materiale ndertimi	30,173,208
4	Tregti Tregti cigaresh	
5	Tregti Tregti artikuj industrial	
6	Tregti Farmaci	
7	Tregti Eksport mallrash	
8	Tregti Tregti te tjera	
I	Totali i te ardhurave nga tregtia	30,173,208
9	Ndertim Ndertim banese	
10	Ndertim Ndertim pune publike	
11	Ndertim Ndertime te tjera (Suvatime & hidroizolime)	122,890,909
II	Totali i te ardhurave nga ndertimi	122,890,909
12	Prodhim Eksport, prodhime te ndryshme	
13	Prodhim Fason te cdo lloji	
14	Prodhim Prodhim materiale ndertimi	
15	Prodhim Prodhim ushqimore	
16	Prodhim Prodhim pije alkalike, etj	
17	Prodhim Prodhime energji	
18	Prodhim Prodhim hidrokarbure,	
19	Prodhim Prodhime te tjera	
III	Totali i te ardhurave nga prodhimi	0
20	Transport Transport mallrash	
21	Transport Transport malli nderkombetare	
22	Transport Transport udhetaresh	
23	Transport Transport udhetaresh nderkombetare	
IV	Totali i te ardhurave nga transporti	0
24	Sherbimi Sherbime financiare	
25	Sherbimi Siguracione	
26	Sherbimi Sherbime mjekesore	
27	Sherbimi Bar restorante	
28	Sherbimi Hoteleri	
29	Sherbimi Lojra Fati	
30	Sherbimi Veprimtari televizive	
31	Sherbimi Telekomunikacion	
32	Sherbimi Eksport sherbimish te ndryshme	
33	Sherbimi Profesione te lira	
34	Sherbimi Sherbime te tjera (dhenie ambienti me qera)	1,470,000
V	Totali i te ardhurave nga sherbimet	1,470,000
	TOALI (I+II+III+IV+V)	154,534,117

Te punesuar mesatarisht per vitin 2015:	Nr. I te punesuarve
Me page deri ne 22.000 leke	28
Me page nga 22.001 deri ne 30.000 leke	1
Me page nga 30.001 deri ne 66.500 leke	3
Me page nga 66.501 deri ne 97.030 leke	1
Me page me te larte se 87.700 leke	
Totali	33

Shenim: Kjo pasqyre plotesohet edhe on-line.

Administrator

Andi MINXOLLI



SHENIMET SPJEGUESE

Sqarim:

Dhënia e shënimeve shpjeguese në këtë pjesë është e detyrueshme sipas SKK 2 i përmiresuar. Plotësimi i të dhënave të kësaj pjesë duhet të bëhet sipas kërkesave dhe strukturës standarte të percaktuara në SKK 2 të përmiresuar. Rradha e dhenies së shpjegimeve duhet të jetë :

- a) Informacion i përgjithshëm dhe politikat kontabël
- b) Shënimet që shpjegojnë zërat e ndryshëm të pasqyrave financiare
- c) Shënime të tjera shpjeguese

A I Informacion i përgjithshëm

- 1 Kuadri ligjor: Ligji 9228 dt 29.04.2004 "Per Kontabilitetin dhe Pasqyrat Financiare"
- 2 Kuadri kontabel i aplikuar : Stndartet Kombetare te Kontabilitetit ne Shqiperi.(SKK 2)
- 3 Baza e pergatitjes se PF : Te drejtat dhe detyrimet e konstatuara.(SSK 1)
- 4 Parimet dhe karakteristikat cilesore te perdorura per hartimin e P.F. : (SKK 1)
 - a) NJESIA EKONOMIKE RAPORTUSE ka mbajtur ne llogarite e saj aktivet,pasivet dhe transakcionet ekonomike te veta.
 - b) VIJIMESIA e veprimtarise ekonomike te njesise sone raportuse eshte e siguruar duke mos pasur ne plan ose nevojte nderprerjen e aktivitetit te saj.
 - c) KOMPENSIM midis nje aktivit dhe nje pasivi nuk ka , ndersa midis te ardhurave dhe shpenzimeve ka vetem ne rastet qe lejohen nga SKK.
 - d) KUPTUSHMERIA e Pasqyrave Financiare eshte realizuar ne masen e plote per te qene te qarta dhe te kuptushme per perdorues te jashtem qe kane njohuri te pergjitheshme te mjaftueshme ne fushen e kontabilitetit.
 - e) MATERIALITETI eshte vleresuar nga ana jone dhe ne baze te tij Pasqyrat Financiare jane hartuar vetem per zera materiale.
 - f) BESUSHMERIA per hartimin e Pasqyrave Financiare eshte e siguruar pasi nuk ka gabime materiale duke zbatuar parimet e meposhteme :
 - Parimin e paraqitjes me besnikeri
 - Parimin e perparësise se permbajtjes ekonomike mbi formen ligjore
 - Parimin e paaneshmerise pa asnje influencim te qellimshem
 - Parimin e maturise pa optimizem te teperuar,pa nen e mbivleresim te qellimshem
 - Parimin e plotësise duke paraqitur nje pamje te vertete e te drejte te PF.
 - Parimin e qendrueshmerise per te mos ndryshuar politikat e metodat kontabel
 - Parimin e krahasushmerise duke siguruar krahasimin midis dy periudhave.

A II Politikat kontabël

Per percaktimin e koston se inventareve eshte zgjedhur metoda "FIFO" (hyrje e pare , dalje e pare.(SKK 4)

Vleresimi fillestar i nje elementi te AAM qe ploteson kriteret per njohje si aktiv ne bilanc eshte vleresuar me kosto. (SKK 5; 11)

Per prodhimin ose krijimin e AAM kur kjo financohet nga nje hua,kostot e huamarrjes (dhe interesat) eshte metoda e kapitalizimit ne koston e aktivit per periudhen e investimit.(SKK 5)

Per vleresimi i mepaseshem i AAM eshte zgjedhur modeli i koston duke i paraqitur ne bilanc me kosto minus amortizimin e akumuluar. (SKK 5)

Per llogaritjen e amortizimit te AAM (SKK 5) njesia jone ekonomike ka percaktuar si metode te amortizimit te ndertesave metoden lineare dhe per AAM te tjera metoden e amortizimit mbi bazen e vlefes se mbetur ndersa normat e amortizimit jane perdorur te njellojta me ato te sistemit fiskal ne fuqi dhe konkretisht :

- Per ndertesat me 5 % te vlefes se mbetur
- Kompjutera e sisteme informacioni me 25 % te vlefes se mbetur
- Te gjitha AAM te tjera me 20 % te vlefes se mbetur

Per llogaritjen e amortizimit te AAJM (SKK 5) njesia ekonomike raportuese ka percaktuar si metode te amortizimit metoden lineare me normen e amortizimit me 15 % ne vit.

SHENIMET SPJEGUESE

B Shënimet që shpjegojnë zërat e ndryshëm të pasqyrave financiare

C Shënime të tjera shpjeguese

Ngjarje të ndodhura pas dates së bilancit për të cilat behen rregullime apo ngjarje të ndodhura pas dates së bilancit për të cilat nuk behen rregullime nuk ka.

Gabime materiale të ndodhura në periudhat kontabel të mëparshme të konstatuara gjatë periudhës rraportuese dhe që korigjim nuk ka.

Hartuesi i Pasqyrave Financiare
(BRIKENA DHIMA)



Per Drejtimin e Njesise Ekonomike
ANDI MINXOLLI

