

Emërtimi dhe forma ligjore

NIPT

Adresa e selisë

Dervishi Company

L41811006G

Rr. Esad Mekuli, Nr. 7/1 - 1023

Data e krijimit

11-06-14

Nr. i Regjistrimit tregëtar

Veprimtaria kryesore

Germim , transport dheu me mjete te Renda. Import - Eksport , te tregëtimit, shperndarjes te mallrave te ndryshem , industriale , veshmbadhje et.Import Eksport , tregëtim i mallrave industriale dhe ushqimore me shumice dhe pakice si dhe prodhimi i tyre ne vend.

PASQYRAT FINANCIARE

Përgatitur sipas Standarteve Kombëtare të Kontabilitetit (SKK) dhe Ligjit Nr. 9228 Date 29.04.2004 Për Kontabilitetin dhe Pasqyrat Financiare

Viti 2018



Pasqyra Financiare Individuale apo të Konsoliduara
Monedha e raportimit:
Shifrat janë të rumbullakosura në:

Individuale

LEK

LEK

Periudha raportuese nga:

01-01-18

Deri:

31-12-18

Data e përgatitjes së Pasqyrave Financiare

24-03-19

Dervishi Company
NIPT L41811006G
Pasqyra e Pozicionit Financiar (Bilanci)
 në datën 31-12-2018

(të gjitha shifrat në LEK)

Nr.	AKTIVI	31-12-18	31-12-17
I	AKTIVET AFATSHKURTERA		
1	Aktivitet monetare	688,345	1,132,426
1.1	Banka	620,483	452,075
1.2	Arka	67,862	680,351
2	Investime	0	0
2.1	Në tituj pronësie të njësive ekonomike brenda grupit	0	0
2.2	Aksionet e veta	0	0
2.3	Te tjera Financiare	0	0
3	Të drejta të arkëtueshme	14,937,329	8,922,775
3.1	Nga aktiviteti i shfrytëzimit	5,630,370	2,107,540
3.2	Nga njësitë ekonomike brenda grupit	0	0
3.3	Nga njësitë ekonomike ku ka pjesëmarrje	0	0
3.4	Taksa për tu arkëtuar (TVSH)	231,954	174,277
3.5	Të tjera të arkëtueshme	9,075,006	6,640,958
3.6	Kapital i nënshkruar i papaguar	0	0
4	Inventarët	11,500	92,750
4.1	Lëndë e parë dhe materiale të konsumueshme	0	0
4.2	Prodhime në proces dhe gjysëmprodukte	0	0
4.3	Produkte të gatshme	0	0
4.4	Mallra	11,500	92,750
4.5	Aktive Biologjike (Gjë e gjallë në rritje e majmëri)	0	0
4.6	AAGJM të mbajtura për shitje	0	0
4.7	Parapagime për inventar	0	0
5	Shpenzime të shtyra	0	0
6	Të arkëtueshme nga të ardhurat e konstatuara	0	0
	TOTALI AKTIVEVE AFATSHKURTRA	15,637,174	10,147,951
II	AKTIVET AFATGJATE		
7	Aktive financiare	0	0
7.1	Tituj pronësie në njësitë ekonomike brenda grupit	0	0
7.2	Tituj të huadhënies në njësitë ekonomike brenda grupit	0	0
7.3	Tituj pronësie në njësitë ekonomike ku ka pjesëmarrje	0	0
7.4	Tituj të huadhënies në njësitë ekonomike ku ka pjesëmarrje	0	0
7.5	Tituj të tjerë të mbajtur si aktive afatgjate	0	0
7.6	Tituj të tjerë të huadhënies	0	0
8	Aktivitet materiale	2,208,948	2,765,316
8.1	Toka dhe ndërtesa	0	0
8.2	Impiante dhe makineri	2,159,375	2,699,218
8.3	Të tjera Instalime dhe pajisje	49,573	66,098
8.4	Parapagime për aktive materiale dhe në proces	0	0
9	Aktivitet biologjike	0	0
10	Aktive jo materiale:	0	0
10.1	Koncesione,patenta,licenca,marka treg.,të drejta etj.	0	0
10.2	Emri i Mirë	0	0
10.3	Parapagime për AAJM	0	0
11	Aktive tatimore të shtyra	0	0
12	Kapitali i nënshkruar i papaguar	0	0
	TOTALI AKTIVEVE AFATGJATA	2,208,948	2,765,316
	AKTIVE TOTALE	17,846,122	12,913,268



Dervishi Company
NIPT L41811006G
Pasqyra e Pozicionit Financiar (Balanci)
 në datën 31-12-2018

(të gjitha shifrat në LEK)

	DETYRIMET DHE KAPITALI	31-12-18	31-12-17
III	DETYRIME AFATSHKURTRA	1,287,617	424,891
13.1	Titujt e huamarrjes	0	0
13.2	Detyrime ndaj institucioneve të kredisë	0	0
13.3	Arkëtime në avancë për porosi	0	0
13.4	Të pagueshme për aktivitetin e shfrytëzimit	1,287,536	362,030
13.5	Të tjera të pagueshme	0	0
13.6	Të pagueshme ndaj njësisve ekonomike brenda grupit	0	0
13.7	Të pagueshme ndaj njësisve ekonomike ku ka pjesëmarrje	0	0
13.8	Të pagueshme ndaj punonjësve dhe sigurimeve	81	62,861
13.9	Të pagueshme për detyrimet tatimore	0	0
14.1	Të pagueshme për shpenzime të konstatuara	0	0
14.2	Të ardhura të shtyra	0	0
14.3	Provizione	0	0
	TOTALI I DETYRIMEVE AFATSHKURTERA	1,287,617	424,891
IV	DETYRIME AFATGJATA	0	0
15.1	Titujt e huamarrjes	0	0
15.2	Detyrime ndaj institucioneve të kredisë	0	0
15.3	Arkëtimet në avancë për porosi	0	0
15.4	Të pagueshme për aktivitetin e shfrytëzimit	0	0
15.5	Dëftesa të pagueshme	0	0
15.6	Të pagueshme ndaj njësisve ekonomike brenda grupit	0	0
15.7	Të pagueshme ndaj njësisve ekonomike ku ka pjesëmarrje	0	0
15.8	Të tjera të pagueshme	0	0
16	Të pagueshme për shpenzime të konstatuara	0	0
17	Të ardhura të shtyra	0	0
18	Grante të marra	0	0
19	Provizione:	0	0
19.1	Provizione për pensionet	0	0
19.2	Provizione të tjera	0	0
20	Detyrime tatimore të shtyra	0	0
	TOTALI I DETYRIMEVE AFATGJATE	0	0
	DETYRIMET TOTALE	1,287,617	424,891
V	KAPITALI DHE REZERVAT	12,488,377	100,000
21	Kapitali i Nënshkruar	100,000	100,000
22	Primi i lidhur me kapitalin	0	0
23	Rezerva rivlerësimi	0	0
24	Rezerva të tjera	12,388,377	0
24.1	Rezerva ligjore	0	0
24.2	Rezerva statutore	0	0
24.3	Rezerva të tjera	12,388,377	0
25	Fitimi i pashpërndarë	0	10,602,392
26	Fitim / Humbja e Vitit	4,070,129	1,785,985
	TOTALI KAPITALEVE TE VETA	16,558,505	12,488,377
	TOTALI I DETYRIMEVE DHE KAPITALIT	17,846,122	12,913,268

Këto Pasqyra Financiare janë përgatitur dhe aprovuar në datën: 24-03-19

Përgatiti (emer, firma): Alba Consulting

Aprovoi (emer, firma): Klodjan Dervishi



Dervishi Company
NIPT L41811006G

Pasqyra e të Ardhurave dhe Shpenzimeve

për periudhën nga 01-01-2018 deri 31-12-2018

(të gjitha shifrat në LEK)

I	TE ARDHURAT NGA AKTIVITETI	31-12-18	31-12-17
30	Të ardhura nga aktiviteti i shfrytëzimit	16,425,828	12,053,600
31	Ndryshim gjendje prod. të gatshme dhe prod. në proces	0	0
32	Puna e kryer nga njësia ekonomike dhe e kapitalizuar	0	0
33	Të ardhura të tjera të shfrytëzimit	0	0
	Totali i të ardhurave nga aktiviteti kryesor	16,425,828	12,053,600
II	SHPENZIMET PER AKTIVITETIN KRYESOR		
34	Lënda e parë dhe materiale të konsumueshme	(7,400,104)	(6,520,492)
34.1	Lënda e parë dhe materiale të konsumueshme	(5,752,053)	(3,773,494)
34.2	Të tjera shpenzime	(1,648,051)	(2,746,998)
35	Shpenzime të personelit	(2,851,492)	(2,664,253)
35.1	Paga dhe shpërblime	(2,443,435)	(2,283,000)
35.2	Shpenzime të sigurimeve shoqërore/shëndetsore	(408,057)	(381,253)
35.3	Shpenzime për pensionet	0	0
36	Zhvlërësimi i aktiveve afatgjata materiale	0	0
37	Shpenzime konsumi dhe amortizimi	(556,368)	(536,421)
38	Shpenzime të tjera shfrytëzimi	(829,383)	(279,976)
	Totali i shpenzimeve të aktivitetit kryesor	(11,637,347)	(10,001,141)
	REZULTATI NGA AKTIVITETIT KRYESOR	4,788,482	2,052,459
III	TE ARDHURA TE TJERA (paraqit veçmas nga ato brenda grupit nëse ka)	0	0
39	Të ardhura nga njësitë ekonomike ku ka interesa pjesëmarrëse	0	0
40	Të ardhura nga investimet dhe huatë e tjera afatgjata	0	0
41	Të ardhura nga interesat dhe të tjera financiare	0	0
42	Të ardhura nga kurset e kembimit	0	0
43	Të ardhur nga grantet	0	0
44	Zhvlërësimi i aktiveve/investimeve financiare afatshkurtera	0	0
IV	SHPENZIME FINANCIARE (paraqit veçmas nga ato brenda grupit nëse ka)	0	(6,204)
45	Shpenzime interesi dhe shpenzime të ngjashme	0	0
46	Humbje nga kurset e kembimit	0	0
47	Shpenzime të tjera financiare	0	(6,204)
48	Pjesa e fitimit/humbjes nga pjesëmarrjet	0	0
	Rezultati nga aktiviteti financiar	0	(6,204)
V	FITIMI (HUMBJA) PARA TATIMIT	4,788,482	2,046,255
50	Shpenzimi i tatimit mbi fitimin	718,353	260,270
50.1	Shpenzimi aktual i tatimit mbi fitimin	718,353	260,270
50.2	Shpenzimi i tatim fitimit të shtyrë	0	0
50.3	Pjesa e tatim fitimit të pjesëmarrjeve	0	0
VI	FITIMI (HUMBJA) E VITIT	4,070,129	1,785,985

	PASQYRA E TE ARDHURAVE GJITHPERFSHIRESE	31-12-18	31-12-17
	FITIMI (HUMBJA) E VITIT	4,070,129	1,785,985
	Të ardhura të tjera gjithëpërfshirëse për vitin		
61	Diferencat (+/-) nga përkthimi i monedhës në veprimtari të huaja		
62	Diferencat (+/-) nga rivlerësimi i aktiveve afatgjata materiale		
63	Diferencat (+/-) nga rivlerësimi i aktivitetit financiar të mbajtura për shitje		
64	Pjesa e të ardhurave gjithëpërfshirëse nga pjesëmarrjet		
	Totali i të ardhurave të tjera gjithëpërfshirëse për vitin	0	0
VII	TOTALI I TË ARDHURAVE GJITHËPËRFSHIRËSE PËR VITIN	4,070,129	1,785,985

Totali i të ardhurave/humbjeve gjithëpërfshirëse për:

Pronarët e njësisë ekonomike mëmë

Interesat jo-kontrolluese

4,070,129

1,785,985




Dervishi Company
NIPT L41811006G

Pasqyra e Fluksit te Mjeteve Monetare
për periudhën nga 01-01-2018 deri 31-12-2018

(të gjitha shifrat në LEK)


	31-12-18	31-12-17
I		
Fluksi i Mjeteve Monetare nga/(përdorur në) aktivitetin e shfrytëzimit		
Fitim / Humbja e vitit	4,070,129	1,785,985
Rregullimet për shpenzimet jomonetare:		
Shpenzimet financiare jomonetare	0	0
Shpenzimet për tatimin mbi fitimin jomonetar	0	0
Shpenzime konsumi dhe amortizimi	556,368	0
Zhvlerësimi i aktiveve afatgjata materiale	0	0
Llogari për t'u arkëtuar	(6,014,554)	(400,028)
Shpenzime të parapaguara	0	0
Zhvlerësimi i aktiveve afatgjata materiale	0	0
Fluksi i mjeteve monetare i përfshirë në aktivitetet investuese:		
(Fitim) humbje nga shitja e aktiveve afatgjata materiale	0	0
Ndryshimet në aktivet dhe detyrimet e shfrytëzimit:		
Rënie/(rritje) në të drejtat e arkëtueshme dhe të tjera	0	0
Rënie/(rritje) në inventarë	0	92,750
Rritje/(rënie) në detyrimet e pagueshme	943,976	0
Rritje/(rënie) në detyrime për punonjësit	0	(576,745)
Mjete monetare neto nga/(përdorur në) aktivitetin e shfrytëzimit	(444,082)	901,962
II		
Fluksi i Mjeteve Monetare nga/(përdorur në) aktivitetin e investimit		
Para neto të përdorura për blerjen e filialeve	0	0
Para neto të arkëtuara nga shitja e filialeve	0	0
Pagesa për blerjen e aktiveve afatgjata materiale	0	(202,746)
Arkëtime nga shitja e aktiveve afatgjata materiale	0	0
Accum. Amort. -Mjete Transporti (Amortization and Depreciation already recognized)		
Pagesa për blerjen e investimeve të tjera	0	0
Arkëtime nga shitja e investimeve të tjera	0	0
Dividendë të arkëtuara	0	0
Mjete monetare neto nga/(përdorur në) aktivitetin e investimit	0	(202,746)
III		
Fluksi i Mjeteve Monetare nga/(përdorur në) aktivitetin e financimit		
Arkëtime nga emetimi i kapitalit aksionar	0	0
Arkëtime nga emetimi i aksioneve të përdorura si kolateral	0	0
Hua të arkëtuara	0	0
Pagesa e kostove të transaksionit që lidhen me kreditë dhe huatë	0	0
Riblerje e aksioneve të veta	0	0
Pagesa e aksioneve të përdorura si kolateral	0	0
Pagesa e huave	0	0
Pagesë e detyrimeve të qirasë financiare	0	0
Interes i paguar	0	0
Dividendë të paguar	0	0
Mjete monetare neto nga/(përdorur në) aktivitetin e financimit	0	0
Rritje/(rënie) neto në mjete monetare dhe ekuivalentë të tyre	(444,082)	699,216
Mjete monetare dhe ekuivalentë të mjeteve monetare në fillim	1,132,426	433,210
Efekt i luhatjeve të kursit të këmbimit të mjeteve monetare		
Mjete monetare dhe ekuivalentë të mjeteve monetare në fund	688,344	1,132,426



Dervishi Company
NIPT L41811006G
Pasqyra e Rezultatit Tatimor
 për periudhën nga 01-01-2018 deri 31-12-2018

(të gjitha shifrat në LEK)

		31-12-18	31-12-17
1	HUMBJE E MBARTUR	1,735,133	(317,326)
1.1	Nga viti 2015	0	0
1.2	Nga viti 2016	0	0
1.3	Nga viti 2017	1,735,133	(317,326)
2	Fitimi neto para tatimit	4,788,482	2,046,255
3	Shpenzime të panjohura fiskalisht	536	6,204
3.1	Amortizim përtej normave të lejuara	0	0
3.2	Shpenzime për interesa përtej normave të lejuara	0	0
3.3	Shpenzime jo të zbritshme (Ref.)	0	0
3.4	Gjoha penalitete	0	6,204
3.5	Provizione	0	0
3.6	Të tjera të pazbritshme	536	0
3.7	Të (ardhura/rimarje) të pa tatueshme	0	0
4	Fitimi i tatueshem	4,789,017	2,052,459
5	Minus humbjen e mbartur		(317,326)
6	FITIMI / (HUMBJA) E TATUESHEM	4,789,017	1,735,133
	Tatimi mbi fitimin (15%)	718,353	260,270
	Parapagime gjatë vitit	1,093,359	1,401,228
	Teprica për tu paguar (rimbursuar)	(375,006)	(1,140,958)



Dervishi Company
NIPT L41811006G

Pasqyra e ndryshimeve në kapitalin neto

(të gjitha shifrat në LEK)

	Kapitali i nënshkruar	Primi i lidhur me kapitalin	Rezerva Rivlerësimi	Rezerva Ligjore	Rezerva Statutore	Rezerva të tjera	Fitimet e Mbartura	Fitim / Humbja e vitit	Totali	Interesa Jo-Kontrollues	Totali
Pozicioni në datën 01-01-2017	100,000	0	0	0	0	0	5,231,243	5,371,149	10,702,392		10,702,392
Të ardhura totale gjithëpërfshirëse për vitin:											
Fitim / Humbja e vitit								1,785,985	1,785,985		1,785,985
Transferime											0
Të ardhura të tjera gjithëpërfshirëse:											0
Totali i të ardhura gjithëpërfshirëse për vitin:											0
Transaksionet me pronarët e njësisë ekonomike të njohura direkt në kapital:											0
Emetimi i kapitalit të nënshkruar											0
Dividendë të paguar											0
Totali i transaksioneve me pronarët e njësisë ekonomike											0
Pozicioni në datën 31-12-2017	100,000	0	0	0	0	0	5,231,243	7,157,133	12,488,377	0	12,488,377
Totali i të ardhura gjithëpërfshirëse për vitin:											
Fitim / Humbja e vitit								4,070,129	4,070,129		4,070,129
Transferime											0
Të ardhura të tjera gjithëpërfshirëse:											0
Totali i të ardhura totale gjithëpërfshirëse për vitin:											0
Transaksionet me pronarët e njësisë ekonomike të njohura direkt në kapital:											0
Emetimi i kapitalit të nënshkruar											0
Dividendë të paguar											0
Totali i transaksioneve me pronarët e njësisë ekonomike											0
Pozicioni në datën 31-12-2018	100,000	0	0	0	0	0	5,231,243	11,227,262	16,558,505	0	16,558,505



Dervishi Company
NIPT L41811006G
Aktive Afatgjata Materiale

(të gjitha shifrat në LEK)

KOSTO	Toka	Ndërtesa	Makinieri e paisie	Mjete Transporti	Pajisje Elektronike	Pajisje Zyre	Aktive në Proces	TOTALI
Pozicioni në datën 01-01-2018	0	0	0	3,340,833	121,250	0	0	3,462,083
Shtesa								0
Transferime								0
Pakesime								0
Pozicioni në datën 31-12-2018	0	0	0	3,340,833	121,250	0	0	3,462,083
AMORTIZIMI AKUMULUAR								
Pozicioni në datën 01-01-2018	0	0	0	641,616	55,151	0	0	696,767
Shtesa				539,842	16,526			556,368
Transferime								0
Pakesime								0
Pozicioni në datën 31-12-2018	0	0	0	1,181,458	71,677	0	0	1,253,135
VLERA NETO KONTABEL								
Pozicioni në datën 01-01-2018	0	0	0	2,699,218	66,098	0	0	2,765,316
Pozicioni në datën 31-12-2018	0	0	0	2,159,375	49,573	0	0	2,208,948



Dervishi Company
NIPT L41811006G

Shënime për Pasqyrat Financiare për periudhën e mbyllur në datën 31-12-2018

(të gjitha shifrat në LEK)

1 Përmbledhje e politikave të përgjithshme kontabël

(a) Natyra e aktivitetit

Shoqëria Dervishi Company është regjistruar në datën 1st-06-2014 me numer L41811006G me aktivitet kryesor Germim , transport dheu me mjete të Renda. Import - Eksport , të tregetimit, shperndarjes të mallerave të ndryshem , industriale , veshmbadhje et.Import Eksport , tregetimi i mallrave industriale dhe ushqimore me shumice dhe pakice si dhe prodhimi i tyre në vend.. Shoqëria e ka seline në adresën Rr. Esad Mekuli, Nr. 7/1 -

(b) Standartet e kontabilitetit

Pasqyrat financiare të shoqërisë për vitin 2018 janë Përgatitur sipas Standarteve Kombëtare të Kontabilitetit (SKK) dhe Ligjit Nr. 9228 Date 29.04.2004 Për Kontabilitetin dhe Pasqyrat Financiare

(c) Bazat e matjes

Pasqyrat Financiare janë përgatitur duke u bazuar në koston historike, përjashtuar derivativët financiar (n.q.s ka), instrumentat financiarë me vlerë të drejtë përmes fitimit e humbjes dhe aktivet financiare të vlefshme për shitje, të cilat maten me vlerë të drejtë.

(d) Monedha funksionale dhe raportuese

Pasqyrat Financiare janë pasqyruar në LEK e cila është monedha funksionale e kompanisë.

(e) Përdorimi i gjykimeve dhe hamendësimeve

Paraqitja e Pasqyrave Financiare konform SKK-ve, kërkon që manaxhimi të bëjë vlerësime, gjykime e supozime që ndikojnë në aplikimin e politikave kontabël dhe vlerën e raportuar të aktiveve, detyrimeve, të ardhurave e shpenzimeve. Rezultatet aktuale mund të ndryshojnë nga këto vlerësime. Vlerësimet dhe supozimet rishikohen vazhdimisht.

(f) Transaksionet në monedha të huaja

Transaksionet në monedhat e huaja janë perkthyer me kursin e kembimit të datës së transaksionit. Aktivet monetare në monedha të huaja janë pekthyer në LEK me kursin në ditën e mbylljes së bilancit. Diferencat e konvertimit si pasojë e përkthimit të monedhave të huaj në Leke janë përfshirë në fitim humbje. Aktivet dhe detyrimet jo-monetare në monedhë të huaj vlerësuar me koston historike, janë raportuar me kursin historik të monedhës së huaj në datën e transaksionit.

(g) Inventaret

Shoqëria ka vlerësuar gjendjet e inventarit me datën e mbylljes së bilancit duke përdorur metodën e më të voglës midis koston së blerjes dhe vlerës neto të realizueshme.

(h) Llogaritë për tu arkëtuar (klientët)

Shoqëria ka bërë vlerësimin e mbledhshmërisë së llogarive për tu arkëtuar dhe i ka paraqitur ato në pasqyrën e bilancit me vlerën e drejtë.

(i) Te ardhurat dhe shpenzimet financiare

Te ardhurat financiare përfshijnë te ardhurat nga interesat për llogarite bankare, dhe perfitimiet nga diferencat e kembimit. Interesat njihen ashtu siç perllogariten duke përdorur metodën e interesit efektiv. Shpenzimet financiare përfshijnë shpenzimet për interesa dhe humbjet nga diferencat e kembimit.

(j) Aktivet afatgjatë

Aktivët afatgjatë janë pasqyruar me metodën e koston historike, kurse amortizimi vjetor është llogaritur sipas metodave të mëposhtme.

Ndertesa	5% (mbi vlerën e mbetur)
Makineri paisje	20% (mbi vlerën e mbetur)
Mjete transporti	20% (mbi vlerën e mbetur)
Paisje kompjuterike	25% (mbi vlerën e mbetur)
Paisje zyre	20% (mbi vlerën e mbetur)

Përgatiti
Alba Consulting

(_____)

Aprovoi

Klodjan Dervishi

(Klodjan Dervishi)



Dervishi Company
NIPT L41811006G

Shënime për Pasqyrat Financiare për periudhën e mbyllur më datë 31-12-2018

(të gjitha shifrat në LEK)

	31-12-18	31-12-17
34.2 Shpenzime të tjera		
611 Sherbime Profesionale	240,000	240,000
612 Sherbime nga nenkontraktore	0	941,000
613 Qira	0	0
614 Sherbime utilitare (drita; uje)	0	0
615 Mirembajtje dhe riparime (R&M)	1,408,051	1,565,998
	1,648,051	2,746,998
38 Shpenzime të tjera te shfrytëzimit		
616 Siguracione	86,880	86,880
617 Kerkime dhe Studime	0	0
618 Shpenzime te pergjithshme prodhimi	252,181	538
619 Shpenzime te pazbritshme	536	0
621 Personel nga jashte	0	0
623 Koncesione; patenta; licensa; etj.	0	0
624 Reklama; publicitet; marketing	0	0
625 Transferime; udhetim e dieta	0	0
626 Shpenzime postare dhe telekomunikimi	5,658	0
627 Shpenzime Transporti	58,500	49,900
628 Shpenzime per sherbime bankare	35,170	19,844
632 Taksa dhe tarifa doganore	0	0
633 Akciza	0	0
634 Taksa Pasurie dhe tarifa vendore	390,458	122,813
638 Tatime te tjera	0	0
653 Dhurata Ndhima Sponsorizime	0	0
654 Shpenzime perfaqesimi	0	0
658 Shpenzime tjera jo-operative	0	0
666 Zbritje akorduar klienteve	0	0
652>777 Humbje nga shitja e AAM	0	0
	829,383	279,976
45 Shpenzime të tjera financiare		
657 Gjoha penalitete	0	6,204
664 Humbje nga rivleresimi i letrave me vlere	0	0
665 Humbje nga shitja e letrave me vlere	0	0
668 Shpenzime financiare te tjera	0	0
	0	6,204



Këto shënime shpjeguese janë pjesë integrale e Pasqyrave Financiare

Dervishi Company
NIPT L41811006G
Gjendja e Inventarit me 31/12/18


Nr.	Artikulli	Njesia	Sasia	Cost	Value
1	Stabilizant dhe Cakull	m3	23.00	500.00	11,500.00
					<u>11,500.00</u>



Dervishi Company**NIPT L41811006G**

Lista e Llogarive Bankare në datën 31.12.2018

Nr.	Emertimi bankës	Numri llogarisë	Monedha	Shuma në monedhe të huaj	Shuma në Lekë
1	BKT	L4120511227824684CLPRCLALLV	LEK		613,340.74
2	Tirana Bank	AL30206110280000120315541100	LEK		3,462.59
3	ISP Bank	206302	LEK		3,679.29
	Shuma				620,482.62



Dervishi Company

NIPT L41811006G

Inventari i Automjeteve në datën 31.12.2018

(të gjitha shifrat në LEK)

Nr.	Lloji automjetit	Kapaciteti	Targa	Vlera
1	Skania TR 0176 S		TR 0176 S	120,000
2	Volvo FM Kamion		AA 336 PA	2,520,833
3	Eskavator SAMSUNG-SE210LC			700,000
	Shuma			3,340,833

Klodjan Dervishi

(*Klodjan Dervishi*)



Dervishi Company
NIPT L41811006G
Deklaratë në datën 24-03-2019

Deklaroj se Shoqëria Dervishi Company me numer NIPT L41811006G me administrator Klodjan Dervishi dhe me ortak:

Klodjan Dervishi	100%

ka hartuar Pasqyrat Financiare të Vitit 2018 në përputhje me SKK.

Hartuesi i Pasqyrave Financiare është :
Alba Consulting me NIPT L31710010C

Perfaqesuesi Ligjor

Klodjan Dervishi

Klodjan Dervishi

