

A.M.E.S

SH.P.K

Forma juridike:	Shoqeri me pergjegjesi te kufizuar
Data e themelimit:	16.11.2007
Numri I identifikimit (NIPT):	K 72328006 L
Adresa e selise: Yzberisht, Tiane	Rr. 3.Deshmoret, pall.ANA sh.p.k, Njesia 10,

Objekti:	SHERBIME NE NDERTIM
----------	---------------------

Pasqyrat Financiare Vjetore 2010 (Mbyllur me 31.12.2010)

Pasqyra financiare:	Individuale (jo te konsoliduara)
Periudha kontabel:	01.01.2010 deri me 31.12.2010
Data e mbylljes:	23 Mars 2011
Monedha:	Leke

Tirane, MARS 2011



Tabela e përmbajtje


A. BILANCI KONTABEL	2-3
B. PASQYRA E TE ARDHURAVE DHE SHPENZIMEVE	4
C. PASQYRA E FLUKSIT TE PARASE	5
D. PASQYRA E NDRYSHIMEVE NE KAPITALET E VETA.....	6
E. SHENIME PER PASQYRAT FINANCIARE	7-8

Pasqyrat Financiare 2010

Bilanci kontabël
Për vitin e mbyllur më 31 Dhjetor 2010
(Të gjitha balancat janë në lekë)

A	AKTIVI	Shënime	Viti raportues 31.12.2010	Viti paraardhës 31.12.2009
I	AKTIVET AFATSHKURTRA			
1	Aktive monetare		11,171,634	11,413,708
2	Derivativë dhe aktive të mbajtura për tregtim		-	-
	(i) Derivativët		-	-
	(ii) Aktivët e mbajtura për tregtim		-	-
	Totali 2		11,171,634	11,413,708
3	Aktive të tjera financiare afatshkurtra			
	(i) Llogari / Kërkesa të arkëtueshme		14,569,192	11,374,906
	(ii) Llogari / Kërkesa të tjera të arkëtueshme		65,663	-
	(iii) Instrumente të tjera borxhi		-	-
	(iv) Investime të tjera financiare		-	-
	Totali 3		14,634,855	11,374,906
4	Inventari			
	(i) Lëndët e para		-	41,677
	(ii) Prodhim në proces		-	-
	(iii) Produkte të gatshme		-	-
	(iv) Mallra për rishitje		-	-
	(v) Parapagesat për furnizime		-	-
	Totali 4		-	41,677
5	Aktivët biologjike afatshkurtra		-	-
6	Aktivët afatshkurtra të mbajtura për shitje		-	-
7	Parapagimet dhe shpenzimet e shtyra		-	-
	TOTALI AKTIVEVE AFATSHKURTRA (I)		25,806,489	22,830,291
II	AKTIVET AFATGJATA			
1	Investimet financiare afatgjata			
	(i) Pjesëmarrje të tjera në njësi të kontrolluara (vetëm në PF)		-	-
	(ii) Aksione dhe investime të tjera në pjesëmarrje		-	-
	(iii) Aksione dhe letra të tjera me vlerë		-	-
	(iv) Llogari / Kërkesa të arkëtueshme afatgjata		-	-
	Totali 1.		-	-
2	Aktive afatgjata materiale			
	(i) Toka		-	-
	(ii) Ndërtesa		-	-
	(iii) Makineri dhe pajisje		1,379,430	1,060,746
	(iv) Aktive të tjera afatgjata materiale (me vl.kontab.)		-	-
	Totali 2		1,379,430	1,060,746
3	Aktivët Biologjike afatgjata		-	-
4	Aktivët afatgjata jomateriale			
	(i) Emri i mirë		-	-
	(ii) Shpenzimet e zhvillimit		-	-
	(iii) Aktive të tjera afatgjata jomateriale		-	-
	Totali 4		-	-
5	Kapital aksionar i papaguar		-	-
6	Aktive të tjera afatgjata		-	-
	TOTALI I AKTIVEVE AFATGJATA (II)		1,379,430	1,060,746
	TOTALI I AKTIVEVE (I + II)		27,185,919	23,891,037

Shënimet mbi pasqyrat financiare në faqet vijuese janë pjesë përbërese e këtyre pasqyrave financiare.



Pasqyrat Financiare 2010

Bilanci kontabël

Për vitin e mbyllur më 31 Dhjetor 2010(vazhdim)

(Të gjitha balancat janë në lekë)

B PASIVI	Shënime	Viti raportues 31.12.2010	Viti paraardhës 31.12.2009
DETYRIMET DHE KAPITALI			
I DETYRIMET AFATSHKURTRA			
1	Derivativët	-	-
2	Huamarrjet		
	(i) Huatë dhe obligacionet afatshkurtra	419	-
	(ii) Kthimet / ripagesat e huave afatgjata	-	-
	(iii) Bono të konvertueshme	-	-
	Totali 2	419	-
3	Huatë dhe parapagimet		
	(i) Të pagueshme ndaj furnitorëve	145,883	612,618
	(ii) Të pagueshme ndaj punonjësve	280,383	-
	(iii) Detyrimet tatimore+sig.shoqerore	153,107	535,237
	(iv) Hua të tjera	1,746,000	1,150,000
	(v) Parapagimet e arkëtuara	-	-
	Totali 3	2,325,373	2,297,855
4	Grantet dhe të ardhurat e shtyra		
5	Provizionet afatshkurtra		
TOTALI I DETYR. AFATSHKURTRA (I)		2,325,792	2,297,855
II DETYRIME AFATGJATA			
1	Huatë afatgjata		
	(i) Hua, bono dhe detyrime nga qeraja financiare	3,115,199	-
	(ii) Bonot e konvertueshme	-	-
	Totali 1	3,115,199	-
2	Huamarrje të tjera afatgjata		
3	Provizionet afatgjata		
4	Grantet dhe të ardhurat e shtyra		
TOTALI I DETYR. AFATGJATA (II)		3,115,199	-
TOTALI I DETYRIMEVE			
III KAPITALI			
1	Aksionet e pakicës (përdoret vetëm në pasqyrat fina		
2	Kapitali që i përket aksionarëve të shoqërisë mëmë (
3	Kapitali i rregjistruar(aksionar)	100,000	100,000
4	Primi i aksionit	-	-
5	Njësitë ose aksionet e thesarit (negative)	-	-
6	Rezerva statutore	-	-
7	Rezerva ligjore	-	-
8	Rezerva të tjera	-	-
9	Fitimet(humbja) e pashpërndara	21,493,182	9,064,057
10	Fitimi (humbja) e vitit financiar	151,746	12,429,125
TOTALI I KAPITALIT (III)		21,744,928	21,593,182
TOTALI I DETYRIMEVE KAPITALIT (I,II,III)		27,185,919	23,891,037




Pasqyrat Financiare 2010

Pasqyra e të ardhurave dhe shpenzimeve Për vitin e mbyllur më 31 Dhjetor 2010 (Të gjitha balancat janë në lekë)

Përshkrimi i Elementëve	Shënime	Viti raportues deri në 31.12.2010	Viti paraardhës 31.12.2009
1 Shitjet neto		20,160,320	19,966,439
2 Të ardhura të tjera nga veprimtaritë e shfrytëzimit(Pu	-	-	-
3 Ndryshimet në inventarin e produkteve të gatshme dhe prodhimit në proces			-
4 Materialet e konsumuara, mallrat dhe shërbimet		(14,881,855)	-
5 Kosto e punës			
Pagat e personelit		(2,799,816)	(4,110,580)
Shpenzimet për sigurimet shoqërore dhe shëndetësore		(467,570)	(717,589)
6 Amortizimet dhe zhvlerësimet		(331,316)	(293,996)
7 Shpenzime të tjera		(1,232,009)	(1,034,135)
8 Totali i shpenzimeve (shuma 4 - 7)		(19,712,566)	(6,156,300)
9 Fitimi apo humbja nga veprimtaria kryesore (1+2+/-3-5)		447,754	13,810,139
10 Të ardhurat dhe shpenzimet financiare nga njësitë e kontrolluara		-	-
11 Të ardhurat dhe shpenzimet financiare nga pjesëmarrjet		-	-
12 Të ardhurat dhe shpenzimet financiare			
12.1 Të ardhurat dhe shpenzimet financiare nga investime të tjera financiare afatgjata		-	-
12.2 Të ardhurat dhe shpenzimet nga interesat 767, 667		(267,127)	-
12.3 Fitimet (humbjet) nga kursi i këmbimi 769, 669		(9,544)	-
12.4 Të ardhura dhe shpenzime të tjera financiare 768, 668		-	-
13 Totali i të ardhurave dhe shpenzimeve financiare		(276,671)	-
14 Fitimi (humbja) para tatimit (9+/-13)		171,083	13,810,139
15 Shpenzimet e tatimit mbi fitimin 69		19,337	1,381,014
16 Fitmi (humbja) neto e vitit financiar (14-15)		151,746	12,429,125
17 Elementët e pasqyrave të konsoliduara		-	-

Shënimet mbi pasqyrat financiare në faqet vijuese janë pjesë përbërese e këtyre pasqyrave financiare.




Pasqyrat Financiare 2010

Pasqyra e rrjedhjes së parasë (cash flow)
Për vitin e mbyllur më 31 Dhjetor 2010
 (Të gjitha balancat janë në lekë)

Pasqyra e fluksit monetar – Metoda indirekte	Shenime	Viti raportues 2010	Viti paraardhes 2009
Fluksi monetar nga veprimtaritë e shfrytëzimit			
Fitimi para tatimit		171,083	12,429,125
Rregullime për:			
Amortizimin		331,316	293,997
Humbje nga këmbimet valutore		-	-
Të ardhura nga investimet (Shpen.r tu shperndare)			
Shpenzime për interesa		267,127	-
Rritje/rënie në tepicën e kërkesave të arkëtueshme nga aktivi		(2,824,886)	1,617,170
Rritje/rënie në tepicën inventarit		41,677	(41,677)
Rritje/rënie në tepicën e detyrimeve, për t'u paguar nga aktiviteti		27,937	1,019,658
Mjete monetare të përfituara nga aktivitetet		-	-
Interesi i paguar		(267,127)	-
Tatim mbi fitim i paguar		(454,400)	-
Mjete monetare neto nga aktivitetet e shfrytëzimit		(2,707,273)	15,318,273
Fluksi monetar nga veprimtaritë investuese			
Blerja e shoqërisë së kontrolluar X minus paratë e arkëtuara		-	-
Blerja e aktiveve afatgjata materiale		(650,000)	-
Të ardhura nga shitja e pajisjeve			
Interesi i arkëtuar		-	-
Dividendët e arkëtuar		-	-
Mjete monetare neto e përdorur në aktivitetet investuese		(650,000)	-
Fluksi monetar nga veprimtaritë financiare			
Të ardhura nga emtimi i kapitalit aksioner		-	-
Të ardhura nga huamarrje afatgjata		3,115,199	(3,917,682)
Pagesat e detyrimeve të qirasë financiare		-	-
Dividendët e paguar		-	-
Mjete monetare neto e përdorur në aktivitetet financiare		3,115,199	(3,917,682)
Rritja/rënia neto e mjeteve monetare		(242,074)	11,400,591
Mjetet monetare në fillim të periudhës kontabël		11,413,708	13,117
Mjetet monetare në fund të periudhës kontabël		11,171,634	11,413,708

Shënimet mbi pasqyrat financiare në faqet vijuese janë pjesë përbërëse e këtyre pasqyrave financiare.



Pasqyrat Financiare 2010

Pasqyra e ndryshimeve në kapital Për vitin e mbyllur më 31 Dhjetor 2010 (Të gjitha balancat janë në lekë)

	Kapitali i regjistruar(aksionar)	Primi i aksionit	Rezerva ligjore statusore	Fitimi pashpërndarë	Totali
Pozicioni më 31 Dhjetor 2008	100,000	-	-	9,064,057	9,164,057
Efekti ndryshimeve ne politikat kontat	-	-	-	-	-
Pozicioni i rregulluar	100,000	-	-	9,064,057	9,164,057
Fitimi neto për periudhën kontabël					-
Dividentët e paguar				12,429,125	12,429,125
Rritje e rezervës së kapitalit					-
Emetimi i aksioneve	-	-			-
Pozicioni më 31 Dhjetor 2009	100,000	-		21,493,182	21,593,182
Fitimi neto për periudhën kontabël	-	-		151,746	151,746
Dividentët e paguar	-	-			-
Emetim i kapitalit aksionar	-	-			-
Rritje e rezervës së kapitalit	-	-	-		-
Aksione te thesarit te riblera	-	-	-		-
Pozicioni më 31 Dhjetor 2010	100,000	-	-	21,644,928	21,744,928

Shënimet mbi pasqyrat financiare në faqet vijuese janë pjesë përbërese e këtyre pasqyrave financiare.

Këto pasqyra financiare janë aprovuar nga drejtimi i "AMES" sh.p.k dhe jane firmosur nga:

Administratori

ALEKSANDER GJONAJ



AMES sh.p.k

Faqe 6 nga 8

Pasqyrat Financiare 2010

Shënime për pasqyrat financiare Për vitin e mbyllur më 31 Dhjetor 2010 (Të gjitha balancat janë në lekë).

1. Informacione te pergjitheshme

"AMES" sh.p.k, eshte themeluar si nje shoqeri me pergjegjesi te kufizuar me 16.11.2007. Kapitali rregjistruar eshte 100.000 dhe zoterohet nga ortaku i vetem Z.ALEKSANDER GJONAJ.

Veprimtaria kryesore tregtare e shoqerise per ushtrimin 2010 jane sherbimet ne fushen e ndertimit.

2. Aktive të tjera financiare afatshkurtra

Kerkesat e arketueshme dhe aktive te tjera financiare, ne fillim dhe ne fund te ushtrimit kontabel 2010 jane paraqitur ne bilancin kontabel dhe perbehen si vijon:

Ne "Llogari / Kërkesa të arkëtueshme " jane pasqyruar faturat e papaguara per sherbimet e ndertimit qe shoqeria ka realizuar gjate ushtrimit ne shumen 14.569.192 leke. Llogari / Kërkesa të tjera të arkëtueshme pasqyrojne: Tatim mbi fitmin me 31.12.2010 per 65.663 leke

3. Aktivët Afatgjata Materiale(AAM-te)

Gjendjet dhe levizjet e aktiveve afatgjata materiale ne pasqyrat financiare paraqitet si vijon:

Gjendjet dhe levizjet	Toka	Ndertesat	Makineri dhe paisje	Aktivët te tjera afatgjata materiale	Totali
A Kosto e AAM-ve me 01.01.2010	-	-	1,474,022	-	1,474,022
Shtesat	-	-	650,000	-	650,000
Pakesimet	-	-	-	-	-
Kosto e AAM-ve 31.12.2010	-	-	2,124,022	-	2,124,022
B Amortizimi AAM-ve 01.01.2010	-	-	413,276	-	413,276
Amortizimi ushtrimit	-	-	331,316	-	331,316
Amortizimi per daljet e AAM-ve	-	-	-	-	-
Amortizimi i AAM-ve 31.12.2010	-	-	744,592	-	744,592
C Zhvleresimi AAM-ve 01.01.2010	-	-	-	-	-
Shtesat	-	-	-	-	-
Pakesimet	-	-	-	-	-
Zhvleresimi AAM-ve 31.12.2010	-	-	-	-	-
D Vlera neto e AAM-ve 01.01.2010	-	-	1,060,746	-	1,060,746
Vlera neto e AAM-ve 31.12.2010	-	-	1,379,430	-	1,379,430

4. Detyrime afatshkurtera-Huate dhe parapagimet

Huate dhe parapagimet afateshkurtera ne fillim dhe ne fund te ushtrimit kontabel 2010 paraqiten si vijon: Te pagueshme ndaj furnitoreve 145.883 lek, "Detyrimet tatimore + sig.shoqerore" perfaqesojne detyrimin per TVSH ne shumen 90.123 leke, TAP 14.410 leke, sigurimet shoqerore e shendetesore 48.574 leke dhe Pagat e Punonjesve 280.383 leke

5. Fitimi (humbja) e vitit financiar

Te ardhurat

Te ardhura e realizuara gjate ushtrimit, sipas segmenteve(kategorive) te biznesit paraqitet si vijon:

	Ushtrimi i mbyllur 31 Dhjetor 2010	Ushtrimi i mbyllur Dhjetor 2009	31
Te ardhurat nga shitja e produkteve	-	-	-
Te ardhurat nga kryerja e sherbimeve(ndertimi)	20,160,320	19,966,439	
Te ardhurat nga shitja e mallrave	-	-	
Te ardhurat te tjera(AAM)	-	-	
Shuma	20,160,320	19,966,439	

Pasqyrat Financiare 2010

▪ Shpenzimet e veprimtarise kryesore

Konsumi i materialeve, mallrave, furniturave, punimeve e sherbimeve, te pasqyruara ne dokumentat justifikues, jane rregjistruar me shumat e paguara ose te pagueshme. Kostoja e punesimit, page dhe sigurime shoqerore, eshte pasqyruar saktesisht si shpenzim me vleren e realizuar dhe te dokumentuar. Taksat lokale e taksa e tatime te tjera qe lidhen me biznesin jane llogaritur dhe pasqyruar ne llogarite e ushtrimit. Sipas natyres se tyre shpenzimet e ushtrimit 2010 jane treguar ne pasqyren perkatese.

▪ Shpenzime personeli

Numri mesatar i punonjesve dhe pagat sipas kategorite kryesore jane si me poshte :

Kategorite	Ushtrimi 2010 (000 leke)			Ushtrimi 2009 (000 leke)		
	Numer mesatar	Paga	Sgurime punedhenesi	Numer mesatar	Paga	Sgurime punedhenesi
Administrator, menaxher	1	985	164	1	960	276
Specialist me arsim universitar			-			-
Teknike			-			-
Puntor	10	1,815	303	15	3,151	899
Shuma	11	2,800	468	16	4,111	1,175

Shpenzime te Tjera: Shuma prej 1.232.009 leke perbehet nga: shpenzime per telefon 62.480 leke, shpenzime per karburant 882.080 lek, shpenzime bankare 64.780 leke, taksa bashkie 147.554 leke, shpenzime te tjera 52.616 leke, dhe prime sigurimi 22.500 leke.

6. Shpenzimet e tatimit mbi fitimin

Shpenzimet e tatimi mbi fitimin per ushtrimin kontabel 2010 dhe 2009 jane si vijon:

Pasqyra e Fitimit		Ushtrimi i mbyllur 31 Dhjetor 2009	Ushtrimi i mbyllur 31 Dhjetor 2009
I	FITIMI NETO PARA TATIMIT	171,083	13,810,139
II	SHPENZIME TE PAZBRITESHME (+)	-	-
1	Amortizime tej normave fiskale	-	-
2	Shpezime pritje e dhurime tej kufirit tatimor	-	-
3	Gjoha,penalitete,demshperblime	22,283	-
4	Provizione qe nuk njihen	-	-
5	Shpenzime pa dok. ose jo te rregullta	-	-
6	Te tjera(interesa bankare mbi 1:4)	-	-
III	PJESA E HUMBJES SE MBARTUR(-)		-
IV	FITIMI (HUMBJA) TATIMORE(I+II-III)	171,083	13,810,139
V	Shpenzimi i tatim fitimit-10%	19,337	1,381,014
VI	FITIMI NETO I USHTRIMIT(I-V)	151,746	12,429,125