



A.M.E.S

SH.P.K

Forma juridike:	Shoqeri me pergjegjesi te kufizuar
Data e themelimit:	16.11.2007
Numri I identifikimit (NIPT):	K 72328006 L
Adresa e selise:	Rr: "Mikel Maruli", Pallati AMES, z. Kadastrale
	Nr.3866, Nr.Pasurie301/202+1-17, Ap 17, Kati 5-te, shk 1

Objekti: NDERTIME CIVILE E SHERBIME NE NDERTIM

Pasqyrat Financiare Vjetore 2016 (Mbyllur me 31.12.2016)

Pasqyra financiare:	Individuale (jo te konsoliduara)
Periudha kontabel:	01.01.2016 deri me 31.12.2016
Data e mbylljes:	08 Shkurt 2017
Monedha:	Leke




Tirane, MARS 2017

Tabela e përmbajtje

A. BILANCI KONTABEL	2-3
B. PASQYRA E TE ARDHURAVE DHE SHPENZIMEVE	4
C. PASQYRA E FLUKSIT TE PARASE	5
D. PASQYRA E NDRYSHIMEVE NE KAPITALET E VETA	6
E. SHENIME PER PASQYRAT FINANCIARE	7-12

AMES sh.p.k



Pasqyrat Financiare 2016

Paqyra e Pozicionit Financiar (Balanci)

Për vitin e mbyllur më 31 Dhjetor 2016

(Të gjitha balancat janë në lekë)

Nr	Përshkrimi i Elementëve	Shënime	Viti raportues 31.12.2016	Viti paraardhës 31.12.2015
A	AKTIVI			
I	Aktive Afatshkurtëra			
1	Mjete Monetare	5	1,045,888	2,977,599
2	Investime(Tituj Pronësie të Njësive Brenda Grupit,Aksi		-	-
3	Të Drejta të Arkëtueshme:	6		
	1.Nga Aktiviteti i Shfrytëzimit (Klientë)		410,189,051	372,310,551
	2.Njesitë Ekonomike Brenda Grupit		-	-
	3.Interesa Pjesëmarrëse në Njesi Ekonomike		-	-
	4.Të Tjera (Debitore të tjerë)		54,620,462	55,002,578.00
	5.Kapital i Nënshkruar i Papaguar		-	-
	Totali i të Drejtave të Arkëtueshme (1-5)		464,809,513	427,313,129
4	Inventarët:	7		
	1. Lënde e Parë dhe Materiale të Konsumueshme		16,791,455	9,589,440
	2. Prodhime në Proces dhe Gjysëmprodukte		-	-
	3. Produkte të Gatshme		-	-
	4. Mallra		-	-
	5. Aktive Biologjike		-	-
	6. AAM të Mbajtura për Shitje		-	-
	7. Parapagime për Inventar		-	-
	Totali i Inventarit(1-7)		16,791,455	9,589,440
5	Shpenzime të Shtyra	8	-	-
6	Të Arkëtueshme nga të Ardhurat e Konstatuara		-	-
	Totali i Aktiveve Afatshkurtër (I)		482,646,856	439,880,168
II	Aktive Afatgjata			
1	Aktive Financiare:		-	-
	1.Tituj Pronësie në Njs. Ekon. Brenda Grupit		-	-
	2.Tituj Huadhënieje në Njes. Ekon. Brenda Grupit		-	-
	3.Tituj Pronësie në Njs.Ekon. Pjesëmarrje		-	-
	4.Tituj Huadhënieje në Njës. Ekon. Pjesëmarrjeje		-	-
	5.Tituj të Tjerë (Aktive Afatgjata)		-	-
	6.Tituj të Tjere të Huadhënies		-	-
	Totali i Aktiveve Financiare (1-6)		-	-
2	Aktive Materiale:	9		
	1.Toka dhe Ndërtesa		-	-
	2.Impiante dhe Makineri		3,441,410	3,037,508
	3.Të Tjera Instalime dhe Pajisje		589,250	39,592
	4.Parapagime për Aktive Materiale dhe në Proces		-	-
	Totali i Aktiveve Materiale(1-4)		4,030,660	3,077,100
3	Aktive Biologjike		-	-
4	Aktive Jo-Materiale:		-	-
	1.Koncesione, Patenta, Licenca, Marka Tregtare		-	-
	2.Emri i Mirë		-	-
	3.Parapagime për Aktive Afatgjata Jo Materiale		-	-
	Totali i Aktiveve Jo-Materiale(1-3)		-	-
5	Aktive Tatimore të Shtyra	18	-	-
	Totali i Aktiveve Afatgjata (II)		4,030,660	3,077,100
	TOTALI I AKTIVEVE (I+II)		486,677,516	442,957,268

Shënimet mbi pasqyrat financiare në faqet vijuese janë pjesë përbërëse e këtyre pasqyrave financiare.

AMES sh.p.k



Pasqyrat Financiare 2016

Paqyra e Pozicionit Financiar (Balanci)

Për vitin e mbyllur më 31 Dhjetor 2016(vazhdim)

(Të gjitha balancat janë në lekë)

Nr	Përshkrimi i Elementëve	Shënime	Viti raportues 31.12.2016	Viti paraardhës 31.12.2015
B	DETYRIME DHE KAPITALI			
I.1	Detyrime Afatshkurtera:	10		
	1.Titujt e Huamarrjes		-	-
	2.Detyrime ndaj Institucioneve të Kredisë		-	-
	3.Arkëtime në Avancë për Porosi		-	-
	4.Të Pagueshme për Aktivitetin e Shfrytëzimit(furnitor .		59,735,390	43,422,671
	5.Dëftesa të Pagueshme		-	-
	6.Të Pagueshme ndaj Njës.Ekon. Grup		-	-
	7.Të Pagueshme ndaj Njës.Ekon. Pjesëmarrje		-	-
	8.Të Pagueshme ndaj Punonjësve dhe Sigurime shoc .		1,262,922	1,080,427
	9.Të Pagueshme për Detyrime Tatimore		375,599	10,594,788
	10.Të Tjera të Pagueshme		232,941,580	234,336,380
	Totali i Detyrimeve Afatshkurtëra (1-10)		294,315,491	289,434,266
	2 Të Pagueshme për Shpenzime të Konstatuara		-	-
	3 Të Ardhura të Shtyra(dhe Grantet)		-	-
	4 Provizionet		-	-
	Totali i Detyrimeve Afatshkurtëra (I)		294,315,491	289,434,266
II.1	Detyrimet Afatgjata:	11		
	1.Titujt e Huamarrjes		-	-
	2.Detyrime ndaj institucioneve te kreditit		-	-
	3.Arkëtime në Avancë për Porosi		-	-
	4.Të Pagueshme për Aktivitet Shfrytëzuese(Furnitore .		-	-
	5.Dëftesa të Pagueshme		-	-
	6.Të Pagueshme Ndaj Njës.Ekon. Grup		-	-
	7.Të Pagueshme Ndaj Njës.Ekon. Pjesëmarrje		-	-
	8.Të Tjera të Pagueshme		1,746,000	1,746,000
	Totali i Detyrimeve Afatgjata(1-8)		1,746,000	1,746,000
	2 Të Pagueshme për Shpenzime të Konstatuara		-	-
	3 Të Ardhura të Shtyra		-	-
	4 Provizione(Për pensionet, etj)		-	-
	5 Detyrime Tatimore të Shtyra	18	-	-
	Totali i Detyrimeve Afatgjata (II)		1,746,000	1,746,000
	TOTALI I DETYRIMEVE (I+II)		296,061,491	291,180,266
III	Kapitali dhe Rezervat	12		
	1 Kapitali i Nënshkruar		100,000	100,000
	2 Primi i Lidhur me Kapitalin (-)		-	-
	3 Rezerva Rivlerësimi		-	-
	4 Rezerva të tjera		-	-
	1.Rezerva Ligjore		-	-
	2.Rezerva Statutore		-	-
	3.Rezerva të Tjera		21,644,928	21,644,928
	5 Fitimi i Pashpërndarë		130,032,074	45,748,816
	6 Fitimi (Humbja) e Vitit Financiar		38,839,023	84,283,258
	Totali i Kapitalit dhe Rezervave(III)		190,616,025	151,777,002
	TOTALI I DETYRIMEVE DHE KAPITALIT NETO (II+III)		486,677,516	442,957,268

AMES sh.p.k



Pasqyrat Financiare 2016

Pasqyra e të ardhurave dhe shpenzimeve sipas natyres


Për vitin e mbyllur më 31 Dhjetor 2016

(Të gjitha balancat janë në lekë)

Nr	Përshkrimi i Elementëve	Shënime	Viti raportues 31.12.2016	Viti paraardhës 31.12.2015
1	Të Ardhura nga Aktiviteti i Shfrytëzimit	13	93,259,052	90,414,072
2	Ndryshimi në Inventarin e Produkteve të gatshme dh		-	-
3	Puna e Kryer nga Nj.E dhe e kapitalizuar		-	-
4	Të Ardhura tëTjera të Shfrytëzimit		6,832,314	57,029,848
5	Lënda e Parë dhe Materiale të Konsumueshme	14		
	Lënda e Parë dhe Materiale të Konsumueshme		(35,559,933)	(37,765,580)
	Të Tjera Shpenzime			
6	Shpenzime Personeli	15		
	Paga dhe Shpërblime		(12,177,490)	(7,259,830)
	Shpenzime për Sigurime Shoqërore dhe Shëndetësore		(2,022,367)	(1,204,872)
7	Zhvierësimi i Aktiveve Afatgjata Materiale	9		
8	Shpenzime Konsumi dhe Amortizimi	9		(619,118)
9	Shpenzime të Tjera Shfrytëzimi	16	(5,369,868)	(1,394,361)
10	Totali i shpenzimeve (shuma 5-9)		(55,129,658)	(48,243,761)
11	Fitimi(Humbja) nga Aktiviteti i Shfrytëzimit (1-9)		44,961,708	99,200,159
12	Të Ardhura të Tjera			
	Të Ardhura nga Aktiviteti Pjesëmarrës në Njesi të Tje		-	-
	Të Ardhura Nga Investimet dhe Huatë e Tjera		-	-
	Interesa të Arketueshem dhe të Ardhura të Tjera të N		-	39,420
	Totali të ardhurave te tjera(12)		-	39,420
13	Zhvierësimi i Aktiveve dhe Investimeve Financiare (AASH)		-	-
14	Shpenzime Financiare	17		
	Shpenzime Interesi dhe Shpenzime të Ngjashme		(174,860)	-
	Shpenzimet e Tjera Financiare			
	Totali i shpenzimeve financiare(14)		(174,860)	-
15	Pjesa e Fitimit/(Humbjes) nga Pjesëmarrja		-	-
16	Fitimi/(Humbja) Para Tatimit (11-15)		44,786,848	99,239,579
17	Shpenzime(të ardhura) për Tatimin mbi Fitimin	18	(5,947,825)	(14,956,321)
	Shpenzimi Aktual i Tatimit mbi Fitimin		(5,947,825)	(14,956,321)
	Shpenzime(të ardhura) i Tatim Fitimit të Shtyrë		-	-
	Pjesa e Tatim Fitimit të Pjesëmarrjeve		-	-
18	Fitimi/(Humbja) e Vitit Financiar (16-17)		38,839,023	84,283,258
19	Fitimi/(Humbja) Për:			
	Pronarët e Njesisë Ekonomike Mëmë		-	-
	Interesat Jo-Kontrolluese		-	-

Shënimet mbi pasqyrat financiare në faqet vijuese janë pjesë përbërese e këtyre pasqyrave financiare.

AMES sh.p.k



Pasqyrat Financiare 2016

PASQYRA E PERFORMANCES

(Pasqyra e te Ardhurave Gjithëpërfshirese)
31.12.2016

Nr	Përshkrimi i Elementeve	Shënime	Viti raportues	31.12.2016	Viti paraardhës 31.12.2015
1	Fitimi/(Humbja) e Vitit Financiar			38,839,023	84,283,258
2	Diferencat nga Përkthimi i Monedhës në Veprimtari t			-	-
3	Diferencat nga Rivleresimi i Aktiveve Afatgjata Materiale			-	-
4	Diferencat nga Rivleresimi i Aktiveve Financiare të M			-	-
5	Pjesa e të Ardhurave Gjithëpërfshirese nga Pjesema			-	-
6	Të Tjera të Ardhura Gjithëpërfshirëse për Vitin			-	-
7	Totali i të Ardhurave Gjithëpërfsh. për Vitin (2-6)			-	-
	Totali i të Ardhurave/(Humbjeve) Gjithëpërfshirese (1+/-7)			38,839,023	84,283,258
	Pronarët e Njesise Mëmë			-	-
	Interesat Jo-Kontrolluese			-	-
	Pronarët e Njesise Mëmë			-	-
	Interesat Jo-Kontrolluese			-	-

Shënimet mbi pasqyrat financiare në faqet vijuese janë pjesë përbërese e këtyre pasqyrave financiare.


Këto pasqyra financiare janë aprovuar nga drejtimi i "AMES" sh.p.k dhe janë firmosur nga:

Administratori

ALEKSANDER GJONAJ



AMES sh.p.k





Pasqyrat Financiare 2016

PASQYRA E FLUKSIT TE MJETEVE MONETARE METODA INDIREKTE (Të gjitha balancat janë në lekë)

Nr	Pershkrimi i Elementeve	Shënimet	Viti raportues 31.12.2015	Viti paraardhës 31.12.2014
I	Fluksi i Mjeteve Monetare nga Aktiv. Shfrytëzimit			
	Fitimi/(Humbja) e Vitit Financiar		38,839,023	84,283,258
	Rregullimet për shpenzimet jomonetare:			
	Shpenzime Financiare Jo-Monetare		-	-
	Shpenzime për Tatimin mbi Fitimin Jo-Monetar		12,016,112	14,956,321
	Shpenzime Konsumi dhe Amortizimi		-	619,118
	Zhvlerësimi i Aktiveve Afatgjata Materiale			
	Fitimi nga Shitja e Aktiveve Afatgjata Materiale (Fluksi i perfst .		926,098	
	Ndryshimet në Aktivet dhe Detyrimet e Shfrytëzimit			
	Rritje/Rënie në të Drejtat e Arketueshme dhe të Tjera		(37,496,384)	(181,070,193)
	Rritje/Rënie në Inventarë		(7,202,015)	(69,995)
	Rritje/Rënie në Detyrimet e Pagueshme		(7,317,382)	91,266,812
	Rritje/Rënie në Detyrimet ndaj Punonjësve		182,495	(5,407,060)
	Mjete Monetare Neto nga Aktiv. e Shfrytëzimit		(52,053)	4,578,261
II	Fluksi i Mjeteve Monetare nga Aktiv. Investimit			
	Para Neto të Perdorura për Blerjen e Filialeve		-	-
	Para Neto të Arketuara nga Shitja e Filialeve		-	-
	Pagesa për Blerjen e Aktiveve Afatgjata Materiale		(2,621,325)	(1,760,684)
	Arketime nga Shitja e Aktiveve Afatgjata Materiale		741,667	-
	Pagesa për Blerjen e Investimeve të Tjera			
	Arketime nga Shitja e Investimeve të Tjera		-	-
	Dividende të Arketuar		-	-
	Mjete Monetare Neto nga Aktiv. e Investimit		(1,879,658)	(1,760,684)
III	Fluksi i Mjeteve Monetare nga Aktiv. Financimit			
	Arketime nga Emetimi i Kapitalit Aksionar		-	-
	Arketime nga Emetimi i Aksioneve të Perdorura si Kolateral			
	Hua të Arketuara		-	-
	Pagesa e kostove transaksionale (Hua dhe Kredi)			
	Riblerje e Aksioneve të Veta		-	-
	Pagesa e Aksioneve të Perdorura si Kolateral		-	-
	Pagesa e Huave		-	-
	Pagese e Detyrimeve prej Qirase Financiare		0	0
	Interes i Paguar		0	0
	Dividende të Paguar		0	0
	Mjete monetare Neto nga Aktiv. e Financimit		0	0
IV	Rritje/Rënie Neto në Mjetet Monetare dhe Ekuivalentet e T .		(1,931,711)	2,817,577
	Mjetet Monetare dhe Ekuivalentet në Fillim të Periudhës		2,977,599	160,022
	Efkti i Lulatjeve të Kursit të Kembimit		0	0
	Mjetet Monetare dhe Ekuivalentet në Fund te Periudhës		1,045,888	2,977,599

AMES sh.p.k



Pasqyrat Financiare 2016

PASQYRA E NDRYSHIMEVE NE KAPITALIN NETO

31.12.2016

N r	Përshkrimi i Elementëve	Kapitali i Nënshkruar	Primi i Lidhur me Kapital	Rezerva Rivlerësimit	Rezerva Ligjore, Rezerva Statutore & të Tjera	Fitimet e Pashpërndara	Fitim / Humbja e vitit	Totali
A	Pozicioni financiar më 31 Dhjetor 2014	100,000	-	-	21,644,928	45,748,816		67,493,744
	Efeti i ndryshimeve në politikat kontabël	-	-	-	-	-	0	0
	Pozicioni financiar i rideklaruar më 1 Janar 1 Janar 2015	100,000	-	-	21,644,928	45,748,816	-	67,493,744
1	Të ardhura totale gjithëpërfshirëse për vitin:							
	Fitimi / Humbja e vitit	-	-	-	-	-	84,283,258	84,283,258
	Të ardhura të tjera gjithëpërfshirëse	-	-	-	-	-	-	-
	Totali i të ardhura gjithëpërfshirëse për vitin	-	-	-	-	-	84,283,258	84,283,258
2	Transaksionet me pronarët e njësisë ekonomike të njohura direkt në kapital:							
	Emetimi i kapitalit të nënshkruar(+ndryshimet bruto)	-	-	-	-	-	-	-
	Dividendë të paguar	-	-	-	-	-	-	-
	Totali i transaksioneve me pronarët e njësisë ekonomike të njohura direkt në kapital	-	-	-	-	-	-	-
B	Pozicioni financiar më 31 Dhjetor 2015	100,000	-	-	21,644,928	45,748,816	84,283,258	151,777,002
	Efeti i ndryshimeve në politikat kontabël	-	-	-	-	-	-	-
	Pozicioni financiar i rideklaruar më 1 Janar 2016	100,000	-	-	21,644,928	45,748,816	84,283,258	151,777,002
1	Të ardhura totale gjithëpërfshirëse për vitin:							
	Fitimi / Humbja e vitit	-	-	-	-	-	38,839,023	38,839,023
	Të ardhura të tjera gjithëpërfshirëse	-	-	-	-	-	-	-
	Totali i të ardhura gjithëpërfshirëse për vitin	-	-	-	-	-	38,839,023	38,839,023
2	Transaksionet me pronarët e njësisë ekonomike të njohura direkt në kapital:							
	Emetimi i kapitalit të nënshkruar(+ndryshimet bruto)	-	-	-	-	84,283,258	(84,283,258)	-
	Dividendë të paguar	-	-	-	-	-	-	-
	Totali i transaksioneve me pronarët e njësisë ekonomike të njohura direkt në kapital	-	-	-	-	84,283,258	(84,283,258)	-
C	Pozicioni financiar më 31 Dhjetor 2016	100,000	-	-	21,644,928	130,032,074	38,839,023	190,616,025

Shënimet mbi pasqyrat financiare në faqet vijuese janë pjesë përbërëse e këtyre pasqyrave financiare.

AMES sh.p.k



Pasqyrat Financiare 2016

Shënime për pasqyrat financiare Për vitin e mbyllur më 31 Dhjetor 2016 (Të gjitha balancat janë në lekë).

1. Informacione të përgjithshme

"AMES" sh.p.k, është themeluar si një shoqëri me përgjegjësi të kufizuar më 16.11.2007. Kapitali regjistruar është 100.000 dhe zotërohet nga ortakët i vetëm Z.ALEKSANDER GJONAJ. Veprimtaria kryesore tregtare e shoqërisë për ushtrimin 2016 janë (Ndertime Civile) e shërbime në fushën e ndërtimit.

2. Aktive monetare (likuiditete në arke dhe bankë)

Gjendjet e mjetet monetare në bankë dhe arke, në lekë dhe valute, në datat 31 Dhjetor 2016 dhe 31 Dhjetor 2015 janë si më poshtë:

Emertimi i Llogarise	Monedha	Gjendja në 31.12.2016		Gjendja në 31.12.2015	
		Në lekë	Në valute	Në lekë	Në valute
Llogari bankare	LEK	793,656		2,894,532	-
Arka në lekë	LEK	252,232		83,067	-
Shuma		1,045,888	x	2,977,599	x

Gjendjet e llogarive të likuiditeteve të paraqitura në pasqyrat financiare janë të njëjta me të dhënat e kontabilitetit rrjedhës dhe konfirmohen me nxjerrjet e llogarive bankare dhe inventarët fizike të monedhave. Tepricat e shprehura në monedhë të huaja, janë përkthyer në lekë duke përdorur kursin e këmbimit të fundit të ushtrimit të bankës respektive.

3. Aktive të tjera financiare afatshkurtra

Kerkesat e arketueshme dhe aktive të tjera financiare, në fillim dhe në fund të ushtrimit kontabel 2016 janë paraqitur në bilancin kontabel dhe përbehen si vijon:

Në "Nga Aktiviteti i Shfrytëzimit (Klientë)" janë pasqyruar faturat e papaguara për shërbimet e ndërtimit si dhe vlera e situacioneve që shoqëria ka realizuar gjatë ushtrimit në shumën 410,189,051 lekë, dhe të trashëguara nga vitet. Në zërin të tjera në shumën 120,462 lekë shteti tatim mbi fitimin i mbipaguuar. Në postin instrumenta të tjera në shumën 54,500,000 lekë, paradhanie për Z.Aleksander Gjonaj.

Inventari

Vlerat e inventarit të paraqitura me sipër përputhen me të dhënat e kontabilitetit dhe të inventarizimeve fizike e kryer në fund të ushtrimit 2016. Si politike kontabel në përcaktimin e kostos së inventarit është përdorur metoda "mesatares se ponderuar"

Kartela	Emertimi	Njesia	sasia	Cmimi Mes	Vlefëta
013_1	Gozhde	kg	83.00	90.65	7,524.23
019	Tub	ml	200.00	85.00	17,000.00
020	TUB PLASTIK	KG	21.00	390.00	8,190.00
05	Tel Bari	kg	70.00	86.40	6,048.00
111	PANEL FIBER DRURI	M3	18.80	53,500.00	1,005,800.00
117	Grafiato	kove	82.00	1,671.88	137,094.17
12	Derrase	m3	269.64	20,668.25	5,572,986.36


AMES sh.p.k



Pasqyrat Financiare 2016

12_1	trare te perdorur	m3	4.84	28,253.51	136,747.00
153	Zorre	coep	2.00	52,182.50	104,365.00
161_1	DILUENT	LITRA	250.00	173.00	43,250.00
169	Membrane	m2	150.00	75.00	11,250.00
170	varnish	lt	190.00	260.00	49,400.00
176	Petaludha	cope	400.00	185.00	74,000.00
18	BETOFORMA	M3	221.32	13,919.51	3,080,665.30
180	dUROMANT	COPE	2.00	7,568.34	15,136.67
194	BORDURE BETONI	COPE	150.00	375.00	56,250.00
195	BEFON FINISH	KG	200.00	62.50	12,500.00
26_1	boje (vernillac)	cope	3.00	7,390.00	22,170.00
26_2	pigment st 1l	cope	13.00	2,132.69	27,725.00
310	kabl 4*4	m	40.00	183.33	7,333.33
38	kOLL	thase	93.00	453.53	42,178.33
42	boJE cOLOR	LITRA	60.00	905.83	54,350.00
50	skela	cope	786.00	819.34	644,000.00
53	Dyer te Brendshme	cope	1.00	6,666.67	6,666.67
0018	BETOFORMA	m2	937.60	1,349.38	1,265,180.00
891	Lende drusore	m3	37.87	21,982.57	832,480.00
93	hidromat 15kg	kg	795.00	45.42	36,111.67
3	PLLAKA	M2	2.60	831.39	2,161.60
103	Profile Alumini	kg	735.00	449.49	330,375.00
104	PIKORE	COPE	58.00	173.97	10,090.05
105	KOLL (ecdiner)	kg	3,750.00	15.98	59,937.50
106	Astar 9lt	kova	9.00	2,000.20	18,001.80
107	Astar grafiato	kg	39.00	168.50	6,571.43
108	izopont 9lt	kova	10.00	4,167.08	41,670.83
109	Grafiato	kg	2,500.00	106.68	266,693.33
124_1	Rrjete	cope	10.00	2,324.22	23,242.23
136	CIMENTO	KV	360.00	683.33	246,000.00
154	gozhde p	kg	45.00	86.04	3,871.80
156	kendore plastik	kg	80.00	150.00	12,000.00
157	Kuarc gri 30 kg	kg	750.00	32.50	24,375.00
158	kuarc 0408 25 kg	kg	125.00	35.00	4,375.00
159	ilac per stampo	kove	2.00	10,500.00	21,000.00
160	IMPREGNANTE 603 NOCE	LT	20.00	565.00	11,300.00
161	dILUENT NITRO	LT	25.00	125.00	3,125.00
162	Rullo S 701	cope	1.00	865.00	865.00
163	Pennellessa s.43/bn.60	cope	1.00	240.00	240.00
164	tULLA 25*20*25	COPE	16,640.00	27.50	457,600.00
165	MODULE 4-05	M2	125.00	822.60	102,825.00
166	mASTER sEAL 581GRI	THASE	10.00	1,713.75	17,137.50
167	rRJETE 135 G1	M2	100.00	35.41	3,541.29
17	POLISTEROL	M3	94.00	2,548.55	239,563.78
175	POLISTEROL RF 270	M3	19.96	6,288.33	125,515.00
196	Granit	m2	122.00	4,400.00	536,800.00
221	Bondex	kg	1,350.00	26.67	36,003.60
222	Bondex	kg	2,100.00	26.67	56,005.60
223	hidrofix thes	kg	6,250.00	10.00	62,500.00
224	Hidrofix bidon	kg	2,918.00	271.30	791,666.00
		TOTALI			16,791,455

AMES sh.p.k



Pasqyrat Financiare 2016

4. Aktivët Afatgjatë Materiale (AAM-te)

Gjendjet dhe levizjet e aktiveve afatgjatë materiale në pasqyrat financiare paraqiten si vijon:


Nr	Gjendjet dhe levizjet	Toka/Terre ne	Ndertesa	Impiante dhe makineri	Te tjera instalime dhe pajisje	Totali
A	Kosto e AAM-ve 01.01.2016	-	-	5,551,140	32,958	5,584,098
	Shtesat	-	-	2,055,000	566,325	2,621,325
	Pakësimet	-	-	(2,377,726)	(32,500)	(2,410,226)
	Kosto e AAM-ve 31.12.2016	-	-	9,983,866	631,783	5,795,197
B	Amortizimi AAM-ve 01.01.2016	-	-	2,506,998	-	2,506,998
	Amortizimi ushtrimit	-	-	-	-	-
	Amortizimi për daljet e AAM-ve	-	-	(742,461)	-	(742,461)
	Amortizimi AAM-ve 31.12.2016	-	-	1,764,537	-	1,764,537
C	Zhvlerësimi AAM-ve 01.01.2016	-	-	-	-	-
	Shtesat	-	-	-	-	-
	Pakësimet	-	-	-	-	-
	Zhvlerësimi AAM-ve 31.12.2016	-	-	-	-	-
D	Vlera neto e AAM-ve 01.01.2016	-	-	3,044,142	32,958	3,077,100
E	Vlera neto e AAM-ve 31.12.2016	-	-	8,219,329	631,783	4,030,660

Vlerat dhe klasifikimi në grupe të AAM-ve të pasqyruara në bilanc dhe në tabelën e mësipërme janë të perputhura me të dhënat e kontabilitetit dhe të inventarizimeve fizike që shoqëria e ka kryer në fund të muajit dhjetor 2016. Si politike kontabel për kontabilizimin dhe shpjegimin e AAM-ve, shoqëria ka zgjedhur modelin e kostos (SNK-5). Vlerësimi fillestar në momentin e marrjes në inventar është bërë me koston e marrjes dhe në datën e mbylljes së bilancit paraqiten me koston e tyre minus amortizimin e akumuluar dhe ndonjë humbje të akumuluar nga zhvlerësimi.

5. Detyrime afatshkurtesë-Huate dhe parapagimet

Huate dhe parapagimet afatshkurtesë në fillim dhe në fund të ushtrimit kontabel 2016 paraqiten si vijon: Të Pagueshme për Aktivitetin e Shfrytëzimit (furnitore) 59,735,390 leke, Te pagueshme ndaj Punonjesve në shumën 1,262,922 leke "Detyrimet tatimore + sig. shoqërore" perfaqësojnë detyrimin për TVSH në shumën 77,924 leke, TAP 9,217 leke, sigurimet shoqërore e shëndetësore 288,458 leke, leke dhe ,te tjera të pagueshme në shumën 232,941,580 leke.

AMES sh.p.k



Pasqyrat Financiare 2016

6. Fitimi (humbja) e vitit financiar

▪ Te ardhurat

Te ardhura e realizuara gjate ushtrimit, sipas segmenteve (kategorive) te biznesit paraqitet si vijon:

Të Ardhura nga Aktiviteti i Shfrytëzimit:		
Shitje e produkteve te gatëshme dhe nënprodukteve	-	-
Shitja e punimeve dhe shërbimeve	93,259,052	90,414,072
Shitja e mallrave	-	-
Të ardhura nga shitje të tjera(qera,komisione,etj)	6,090,647	57,029,848
Totali i të Ardhura nga Aktiviteti i Shfrytëzimit	99,349,699	147,443,920
Puna e Kryer nga Nj.E dhe e kapitalizuar	-	-
Të Ardhura të Tjera të Shfrytëzimit	-	-
Të ardhura nga Shitja e Aktiveve Afategjata	741,667	-
Të ardhura të tjera(grantet,te tjera,.....)	-	-
Ndryshimi në Inventarin e Produkteve të gatshme dhe prodhimit në proces	-	-
Shuma	100,091,366	147,443,920

Të ardhurat nga shitja e mallrave jane vlerësuar me vlerën e drejtë të shumës së arkëtuar ose të arkëtueshme, duke marrë parasysh shumën e skontimeve ose rabatet e ofruara, te zhveshura nga TVSH-ja.

Shuma e te ardhurave ne shumen 6,090,647 leke jane te ardhura te perjashtuara te arketuara nga kontratat me porosi,shuma 934,824 leke jane pasqyruar ne tatim fitimin e vitit ushtrimor diferenca nuk eshte mbajtur tatim 5,155,823 leke pasi jane realizuar te ardhurat.


▪ Shpenzimet e veprimtarise kryesore

Konsumi i materialeve,mallrave, furniturave, punimeve e shërbimeve, te pasqyruara ne dokumentat justifikues, jane rregjistruar me shumat e paguara ose te pagueshme. Kostoja e punesimit, page dhe sigurime shoqerore, eshte pasqyruar saktesisht si shpenzim me vleren e realizuar dhe te dokumentuar. Taksat lokale e taksa e tatime te tjera qe lidhen me biznesin jane llogaritur dhe pasqyruar ne llogarite e ushtrimit. Sipas natyres se tyre shpenzimet e ushtrimit 2016 jane treguar ne pasqyren perkatese.

Materialet e konsumuara,mallrat dhe shërbimet	(35,559,933)	(37,765,580)
Kosto e punës		
Pagat e personelit	(12,177,490)	(7,259,830)
Shpenzimet per sigurimet shoqerore dhe shëndetsore	(2,022,367)	(1,204,872)
Amortizimet dhe zhvlerësimet	(1,667,765)	(619,118)
Shpenzime të tjera	(3,702,103)	(1,394,361)
Totali i shpenzimeve	(55,129,658)	(48,243,761)

Shpenzime te tjera paraqiten si vijon: Shuma prej 3,702,103 leke perbehet nga: shpenzime per telefon 114,975 leke, shpenzime per qera 68,000 leke, shpenzime bankare 30,932 leke, prime sigurimi 28,524 leke mirembajtje dhe riparime 167,851 leke,shpenzime, shpenzime per taksa 354,000 leke,shpenzime te tjera ne Shumen 2,916,678 leke,gjoha e demshperblime ne Shumen 21,143 leke

AMES sh.p.k



Pasqyrat Financiare 2016

▪ Shpenzime personeli

Numri mesatar i punonjesve dhe pagat sipas kategorite kryesore jane si me poshte :

Shpenzime Personeli	2016	2015
Paga dhe Shpërblime	2,349,092	1,626,546
Shpenzime për Sigurime Shoqërore dhe Shëndetësore	392,299	271,633
Të tjera	-	-
Shuma	2,741,391	1,898,179

▪ Te ardhurat dhe shpenzimet financiare

Jane paraqitur si diference e te ardhurave me shpenzimet sipas kerkesave te standarteve.

	Ushtrimi i mbyllur 31 Dhjetor 2016	Ushtrimi i mbyllur 31 Dhjetor 2015
Të Ardhura nga Aktiviteti Pjesëmarrës në Njësi të Tjera Ekon.		
Të Ardhura Nga Investimet dhe Huatë e Tjera	-	-
Interesa të Arketueshem dhe të Ardhura të Tjera të Ngjashme	-	39,420
Shpenzime Interesi dhe Shpenzime të Ngjashme	(174,860)	-
Shpenzimet e Tjera Financiare		
Shuma	(174,860)	39,420

7. Shpenzimet e tatimit mbi fitimin

Shpenzimet e tatimi mbi fitimin per ushtrimin kontabel 2016 dhe 2015 jane si vijon:

Sh.18 Shpenzime për Tatimin mbi Fitimin			
I	Shpenzimi Aktual i Tatimit mbi Fitimin	Viti raportues 31.12.2016	Viti paraardhës 31.12.2015
1	Fitimi/(Humbja) Para Tatimit	44,786,848	99,239,579
2	Të ardhura të njohura që përjashtohen nga tatimi mbi fitimin(-) Dividentët e deklaruar dhe ndarjet e fitimit(nga investimet e kontrollit dhe pjesmarrjes)(-) Të tjera(rimarrje provizionesh,gjobash etj)(-)	-	-
3	Shpenzime te panjohura tatimore(+) Shpenzime pritje e dhurime te kufirit tatimor(+) Gjoha,penalitet,demshperblime(+) Amortizim mbi normat fiskale(+) Provizione per rreziqe e shpenzime(+) Të tjera	21,143	469,226
4	Diferenca pozitive- Shpenzimet tatimore të lejuara minus njohjet për qëllimet e raportimit(-) Amortizimi i përshpejtuar tatimor(-) Të tjera(-)	-	-
5	Zbritja e humbjes tatimore(-)	-	-
6	Fitimi i Tatueshëm-Humbja Fiskale(1+2+3+4+5)	44,807,991	99,708,805
	Shpenzimi Aktual i Tatimit mbi Fitimin(2016-15%)	(5,947,825)	(14,956,321)
II	Shpenzim(të ardhura) i Tatim Fitimit të Shtyrë(+/-)	-	-

Tatim fitimi i ushtrimit eshte i llogaritur mbi fitimin e tatueshem, i cili eshte rregulluar nga shpenzimet e panjohura sipas legjistacionit fiskal, analizuar ne tabelen e mesiperme.

