

Pasqyrat Financiare te Vitit 2011

FIRMA PRIVATE

" SYNERGY-21"

| Nr | A K T I V E T | Shenime | 2011 | 2011 |
|-----|--|---------|---------------------|-----------------------|
| | | | Periudha Raportuese | Periudha Para ardhese |
| II | AKTIVET AFATSHKURTRA | | | |
| 1 | Aktivet monetare | | 11,738,553 | 3,050,367 |
| | > Banka | | 11,738,553 | 2,563,847 |
| | > Arka | | 0 | 486,520 |
| 2 | Derivative dhe aktive te mbajtura per tregtim | | | |
| 3 | Aktive te tjera financiare afatshkurtra | | 35,488,986 | 32,910,757 |
| | > Kliente per mallra, produkte e sherbime | | 35,310,619 | 30,435,153 |
| | > Debitore, Kreditore te tjere | | 0 | 1,815,791 |
| | > Tatim mbi fitimin | | 89,479 | 0 |
| | > Tvsh | | 88,888 | 659,813 |
| | > Te drejta e detyrime ndaj ortakeve | | | |
| | > | | | |
| | > | | | |
| 4 | Inventari | | 3,487,396 | 1,032,605 |
| | > Lendet e para | | 1,259,389 | 332,664 |
| | > Inventari imet | | 1,528,066 | 0 |
| | > Prodhim ne proces | | 0 | 0 |
| | > Produkte te gatshme | | 0 | 0 |
| | > Mallra per rishitje | | 699,941 | 699,941 |
| | > Parapagesa per furnizime | | | |
| | > | | | |
| 5 | Aktive biologjike afatshkurtra | | | |
| 6 | Aktive afatshkurtra te mbajtura per rishitje | | | |
| 7 | Parapagime dhe shpenzime te shtyra | | 0 | 0 |
| | > Shpenzime te periudhave te ardhshme | | | |
| | > | | | |
| III | AKTIVET AFATGJATA | | | |
| 1 | Investimet financiare afatgjata | | | |
| 2 | Aktive afatgjata materiale | | 13,190,263 | 11,226,834 |
| | > Toka | | | |
| | > Ndertesa | | | |
| | > Makineri dhe paisje | | 439,176 | 526,564 |
| | > Mjete transporti | | 12,465,559 | 10,319,564 |
| | > Te tjera AAMateriale | | 285,528 | 380,706 |
| 3 | Ativet biologjike afatgjata | | | |
| 4 | Aktive afatgjata jo materiale | | | |
| 5 | Kapitali aksioner i pa paguar | | | |
| 6 | Aktive te tjera afatgjata | | | |
| | TOTALI AKTIVEVE (I+II) | | 63,905,198 | 48,220,563 |



Pasqyrat Financiare te Vitit 2011
" SYNERGY-21"

| | | 2011 | 2010 |
|---|---|-----------------------|-------------------|
| Shenim | Periudha Raportuese | Periudha Para ardhese | |
| PASIVET DHE KAPITALI | | | |
| PASIVET AFATSHKURTRA | | 27,611,835 | 15,988,470 |
| 1 | Derivativet | 0 | 0 |
| 2 | Huamarjet | 10,000,000 | 0 |
| | > Overdraftet bankare | 10,000,000 | |
| | > Huamarrje afat shkuatra | 0 | 0 |
| 3 | Huat dhe parapagimet | 17,611,835 | 15,988,470 |
| | > Te pagueshme ndaj furnitoreve | 17,104,950 | 15,335,683 |
| | > Te pagueshme ndaj punonjesve | 368,300 | 195,000 |
| | > Detyrime per Sigurime Shoq.Shend. | 102,755 | 54,545 |
| | > Detyrime tatimore per TAP-in | 35,830 | 18,550 |
| | > Detyrime tatimore per Tatim Fitimin | 0 | 384,692 |
| | > Detyrime tatimore per Tvsh-ne | 0 | 0 |
| | > Detyrime tatimore per Tatimin ne Burim | | |
| | > Te drejta e detyrime ndaj ortakëve | | |
| | > Dividente per tu paguar | | |
| | > Debitore dhe Kreditore te tjere | | |
| 4 | Grantet dhe te ardhurat e shtyra | 0 | 0 |
| 5 | Provizionet afatshkurtra | 0 | 0 |
| PASIVET AFATGJATA | | 0 | 3,500,000 |
| 1 | Huat afatgjata | 0 | 3,500,000 |
| | > Hua, bono dhe detyrime nga qeraja financiare | 0 | 3,500,000 |
| | > Bono te konvertueshme | | |
| 2 | Huamarje te tjera afatgjata | 0 | 0 |
| 3 | Grantet dhe te ardhurat e shtyra | | |
| 4 | Provizionet afatgjata | 0 | 0 |
| TOTALI PASIVEVE (I+II) | | 27,611,835 | 19,488,470 |
| KAPITALI | | 36,293,363 | 28,732,093 |
| 1 | Aksionet e pakices (PF te konsoliduara) | | |
| 2 | Kapitali aksionereve te shoq.meme (PF te kons.) | | |
| 3 | Kapitali aksionar | 20,700,000 | 20,700,000 |
| 4 | Primi aksionit | | |
| 5 | Njesite ose aksionet e thesarit (Negative) | | |
| 6 | Rezervat statutore | | |
| 7 | Rezervat ligjore | 50,390 | 50,390 |
| 8 | Rezervat e tjera | | |
| 9 | Fitimet e pa shperndara | 7,981,703 | 0 |
| 10 | Fitimi (Humbja) e vitit financiar | 7,561,270 | 7,981,703 |
| TOTALI PASIVEVE DHE KAPITALIT (I+II+III) | | 63,905,198 | 48,220,563 |
| | | 0 | 0 |




Pasqyra e te Ardhurave dhe Shpenzimeve 2011

(Bazuar ne klasifikimin e Shpenzimeve sipas Natyres)

" SYNERGY-21"

| | | 2011 | 2010 |
|-------|--|---------------------|-----------------------|
| Nr | Pershkrimi i Elementeve | Periudha Raportuese | Periudha Para ardhese |
| 1 | Shitjet neto | 65,608,907 | 43,580,422 |
| 2 | Te ardhura te tjera nga veprimtaria e shfrytezimit | | |
| 3 | Sherbime transport germime e furnizime | 65,608,907 | 43,580,422 |
| 4 | SHITJE MJETI | | |
| 5 | | | |
| 6 | Wdnyshune invent.prod.gatshme e prodhimit ne proces | | |
| 7 | Materiallet e konsumuara | 48,446,621 | 21,558,441 |
| 8 | Kosto e punes | 4,664,526 | 3,157,199 |
| | Pagat e personelit | 3,997,023 | 2,706,800 |
| | Shpenzimet per sigurime shoqerore e shendetesore | 667,503 | 450,399 |
| 9 | Amortizimet dhe zhvleresimet | 2,932,798 | 2,624,749 |
| 10 | Shpenzime te tjera | 1,149,540 | 7,058,066 |
| 11 | Totali shpenzimeve (shumat 4 - 7) | 57,193,485 | 34,398,455 |
| 12 | Fitimi (humbja) nga veprimtarite e kryesore (1+2+/-3-8) | 8,415,422 | 9,181,967 |
| 13 | Te ardhurat dhe shpenzimet financiare nga njesite e kontrolluara | 0 | 0 |
| 14 | Te ardhurat dhe shpenzimet financiare nga pjesemarrjet | 0 | 0 |
| 15 | Te ardhurat dhe shpenzimet financiare | 0 | 0 |
| 121.0 | Te ardh.e shpenz. financ.nga inves.te tjera financ.afatgjat | 0 | 0 |
| 122 | Te ardhurat dhe shpenzimet nga interesat | 0 | 0 |
| 123 | Fitimet (Humbjet) nga kursi kembimit | 0 | 0 |
| 124 | Te ardhura dhe shpenzime te tjera financiare | 14,011 | 313,408 |
| 16 | Totali i te Ardhurave dhe Shpenzimeve financiare | 14,011 | 313,408 |
| 17 | Totali iShpenzimeve financiare | 57,207,496 | 34,711,863 |
| 18 | Fitimi (humbja) para tatimit (9 +/- 13) | 8,401,411 | 8,868,559 |
| 19 | Shpenzimet e tatimit mbi fitimin | 840,141 | 886,856 |
| 20 | Fitimi (humbja) neto e vitit financiar (14 - 15) | 7,561,270 | 7,981,703 |
| 21 | Elementet e pasqyrave te konsoliduara | 0.13 | 0.20 |



Pasqyra e Fluksit Monetar - Metoda direkte 2011

" SYNERGY-21"

| | | 2011 | 2010 |
|---|--|---------------------|-----------------------|
| Nr | Pasqyra e fluksit monetar - Metoda Indirekte | Periudha Raportuese | Periudha Para ardhese |
| Fluksi i parave nga veprimtaria e shfrytezimit | | | |
| | Fitimi para tatimit | 8,401,411 | 8,868,559 |
| | Rregullime per : | | |
| | Amortizimin | 2,932,798 | 2,624,749 |
| | Humbje nga kembimet valutore | 0 | 0 |
| | Te ardhura nga Investimet | 0 | 0 |
| | Shpenzime per interesa | 14,011 | 313,408 |
| | Rritje/renie ne tepricen e kerkesave te arketueshme nga aktiviteti, si dhe kerkesave te arketueshme te tjera | 2,758,229 | -5,228,322 |
| | Rritje/renie ne Tepricen e inventarit | 2,454,791 | -410,670 |
| | Rritje/renie ne tepricen e detyrimeve ,per tu paguar nga aktiviteti | 1,623,365 | 3,320,637 |
| | MM te perfituara nga aktivitetet | 18,184,605 | 9,488,361 |
| | Interesi i paguar | -14,011 | -313,408 |
| | Tatim mbi fitimin i paguar | -929,620 | -502,164 |
| | MM neto nga aktivitetet e shfrytezimit | 17,240,974 | 8,672,789 |
| Fluksi monetar nga veprimtarite investuese | | | |
| | Blerja e njesisese kontrolluar X minus parate e Arketuara | | |
| | Blerja e aktiveve afatgjata materiale | -4,896,228 | -1,169,807 |
| | Te ardhura nga shitja e paisjeve | | |
| | Interesi i arketuar | | |
| | Dividentet e arketuar | | |
| | MM neto te perdorura ne veprimtarite investuese | -4,896,228 | -1,169,807 |
| Fluksi monetar nga aktivitetet financiare | | | |
| | Te ardhura nga emetimi i kapitalit aksioner | | |
| | Te ardhura nga huamarrje afatgjata | -3,656,560 | -6,700,000 |
| | Pagesat e detyrimeve te qerese financiare | | |
| | Dividente te paguar | | |
| | MM neto e perdorur ne veprimtarite Financiare | -3,656,560 | -6,700,000 |
| | Rritja/Renia neto e mjeteve monetare | 8,688,186 | 802,982 |
| | Mjetet monetare ne fillim te periudhes kontabel | 3,050,367 | 2,247,385 |
| | Mjetet monetare ne fund te periudhes kontabel | 11,738,553 | 3,050,367 |

| | |
|------------|-----------|
| 11,738,553 | 3,050,367 |
| 0 | 0 |



SYNERGY 21
FIRMA PRIVATE

Inventari i Aktiveve Afatolata Materiale 2011

| Nr | Emertimi | Basisi | Gjendje 1.01.2011 | Shtesa | Gjendje 31.12.2011 | Amortizimi 31.12.2010 | Vimbetur 1.01.2011 | TOTALI BLER-PAKS | AMORTIZI VITIT2011 | TOTALI AMORTI | VLERE E MB 31.12.2011 |
|-----------|-------------------------------|--------|----------------------|------------------|-----------------------|--------------------------|-----------------------|---------------------|-----------------------|-------------------|--------------------------|
| 1 | INSTALIME PAISJE E MAK LEK | | 774570 | 20,000 | 794,570 | 248,005 | 526,565 | 546,565 | 107,389 | 355,394 | 439,176 |
| 2 | PAISJE ZYRE LEK | | 642986 | | 642,986 | 262,282 | 380,704 | 380,704 | 95,176 | 357,458 | 285,528 |
| 3 | | | | | 0 | | 0 | 0 | 0 | 0 | 0 |
| 4 | | | | | 0 | | 0 | 0 | 0 | 0 | 0 |
| 5 | | | | | 0 | | 0 | 0 | 0 | 0 | 0 |
| I | Shuma mak.paisje | | 1,417,556 | 20,000 | 1,437,556 | 510,287 | 907,269 | 927,269 | 202,565 | 712,852 | 724,704 |
| 1 | MJETE TRANSPORTI COP 6 | | 9581923 | 1,426,033 | 11,007,956 | 4,889,040 | 4,692,883 | 6,118,916 | 1,029,423 | 5,918,463 | 5,089,493 |
| 2 | ESKAVATOR COP 6 | | 12203307 | 1,800,195 | 14,003,502 | 6,576,626 | 5,626,681 | 7,426,876 | 1,370,810 | 7,947,436 | 6,056,066 |
| 3 | RUL SHTRUES COP 1 | | | 1,650,000 | 1,650,000 | | 0 | 1,650,000 | 330,000 | 330,000 | 1,320,000 |
| 4 | | | | | 0 | | 0 | 0 | 0 | 0 | 0 |
| II | Shuma mj.transporti | | 21,785,230 | 4,876,228 | 26,661,458 | 11,465,666 | 10,319,564 | 15,195,792 | 2,730,233 | 14,195,899 | 12,465,559 |
| | TOTALI | | 23,202,786 | 4,896,228 | 28,099,014 | 11,975,953 | 11,226,833 | 16,123,061 | 2,932,798 | 14,908,751 | 13,190,263 |

Administratori

SHPETIM DERVISHI






Gjendja dhe ndryshimet e AAM-ve, amortizimet dhe zhvleresimet

| Gjendjet dhe levizjet | Toka | Ndertesa | Makineri dhe paisje | Aktivitet tjera afatgjata materiale | Totali |
|--------------------------------|------|----------|---------------------|-------------------------------------|------------|
| A | | | | | |
| Kosto e AAM-ve me 01.01.2011 | - | - | 21,785,230 | 1,417,556 | 23,202,786 |
| Shtesat | - | - | 4,876,228 | 20,000 | 4,896,228 |
| Pakesimet | - | - | 0 | 0 | 0 |
| Kosto e AAM-ve 31.12.2011 | - | - | 26,661,458 | 1,437,556 | 28,099,014 |
| B | | | | | |
| Amortizimi AAM-ve 01.01.2011 | - | - | 11,465,666 | 510,287 | 11,975,953 |
| Amortizimi ushtrimit | - | - | 2,730,233 | 202,565 | 2,932,798 |
| Amortizimi per daljet e AAM-ve | - | - | - | - | 0 |
| Amortizimi i AAM-ve 31.12.2011 | - | - | 14,195,899 | 712,852 | 14,908,751 |
| C | | | | | |
| Zhvleresimi AAM-ve 01.01.2011 | - | - | 0 | 0 | 0 |
| Shtesat | - | - | 0 | 0 | 0 |
| Pakesimet | - | - | 0 | 0 | 0 |
| Zhvleresimi AAM-ve 31.12.2011 | - | - | - | - | 0 |
| D | | | | | |
| Vlera neto e AAM-ve 01.01.2011 | 0 | 0 | 10,319,564 | 907,269 | 11,226,833 |
| Vlera neto e AAM-ve 31.12.2011 | 0 | 0 | 12,465,559 | 724,704 | 13,190,263 |



Kapitali aksionar ne I perket aksionere te shprehur me
SYNERGY-21
 2011

| | Kapitali aksionar | Fitimi aksionit | Aksionet e thesarit | Rezerva statutore dhe ligjore | Rezerva investimit nonedhava shperndare te huaja | Fitimi pa shperndare | Totali | Zotimet e aksionarve te pakices |
|---|-------------------|-----------------|---------------------|-------------------------------|--|----------------------|------------|---------------------------------|
| Pozicioni me 31 dhjetor 2009 | 13,600,000 | | | 87,979 | | 7,162,411 | 20,850,390 | x |
| Efektet e ndryshimeve ne politikat kontabel | | | | | | | | (x) |
| Pozicioni i rregulluar | x | x | | | | | | x |
| Efektet e ndryshimit te kurseve te kembimit gjate konsolidimit | | | | | | | | x |
| Totali i te ardhurave apo I shpenzimeve , qe nuk jane njohur ne pasqyren e te ardhurave dhe shpenzimeve | | | | | | | 7,981,703 | x |
| Fitimi neto I vitit financiar | | | | | | | | x |
| Dividentet e paguar | | | | | | | | (x) |
| Transferime ne rezerven e detyrueshme statutore | | | | | | | | |
| Emetimi I kapitalit aksionar | 7,100,000 | x | | (37,589) | | (7,162,411) | | |
| Pozicioni me 31 dhjetor 2009 | 20,700,000 | | | 50,390 | | 7,981,703 | 28,732,093 | |
| Efektet e ndryshimit te kurseve te kembimit gjate konsolidimit | | | | | | | | (x) |
| Totali i te ardhurave apo I shpenzimeve , qe nuk jane njohur ne pasqyren e te ardhurave dhe shpenzimeve | | | | | | | | (x) |
| Fitimi neto per periudhen kontabel | | | | | | | | x |
| Dividentet e paguar | | | | | | | | (x) |
| Emetim I kapitalit aksionar | | | | | | | | x |
| Aksione te thesarit te riblera | | | | | | | | (x) |
| Pozicioni me 31 dhjetor 2010 | 20,700,000 | - | - | 50,390 | - | 15,542,973 | 36,293,363 | - |



SYNERGY-21
 Sh.p.k
 TIRANE-A

SHENIMET SPJEGUESE

Shënime shpjeguese në këtë pjesë është e detyrueshme sipas SKK 2.

Informacioni i dhënë në këtë pjesë duhet të bëhet sipas kërkesave dhe strukturës standarte të SKK 2 dhe konkretisht paragrafeve 49-55. Rradha e dhenies se shpjegimeve duhet te jete :


- 1) Informacion i përgjithshëm dhe politikat kontabël
- 2) Shënime që shpjegojnë zërat e ndryshëm të pasqyrave financiare
- 3) Shënime të tjera shpjeguese

Shif shenimet shpjeguese bashkelidhur Pasqyrave Financiare

| | | | | | |
|------|-----|-------|--------|--------|--------|
| Cope | 40 | 2517 | 1712 | 1712 | 1712 |
| Cope | 95 | 328 | 3700 | 3700 | 3700 |
| Cope | 370 | 60 | 1420 | 1420 | 1420 |
| Cope | 1 | 1133 | 1133 | 1133 | 1133 |
| Cope | 1 | 1133 | 1133 | 1133 | 1133 |
| Cope | 1 | 17325 | 17325 | 17325 | 17325 |
| Cope | 1 | 30417 | 30417 | 30417 | 30417 |
| Cope | 1 | 1980 | 1980 | 1980 | 1980 |
| Cope | 2 | 84042 | 100000 | 100000 | 100000 |
| Cope | 1 | 7417 | 7417 | 7417 | 7417 |
| Cope | 1 | 8942 | 8942 | 8942 | 8942 |
| Cope | 1 | 1410 | 1410 | 1410 | 1410 |
| Cope | 1 | 45750 | 45750 | 45750 | 45750 |
| Cope | 4 | 700 | 700 | 700 | 700 |
| Cope | 1 | 2083 | 2083 | 2083 | 2083 |
| Cope | 1 | 1400 | 1400 | 1400 | 1400 |
| Cope | 1 | 1000 | 1000 | 1000 | 1000 |
| Cope | 2 | 2500 | 17500 | 17500 | 17500 |
| Cope | 2 | 5000 | 4000 | 4000 | 4000 |

" SYNERGY-21"

HARTUESI I PASQYRAVE FINACIARE
 EKONOMISTI
 SHEFQET LUSHA



PER NJESINE EKONOMIKE
 DREJTUESI
 SHPETIM DERVISHI