

Emertimi dhe Forma ligjore	"SYNERGY-21 SHPK
NIPT -i	K21528002B
Adresa e Selise	VAQAR - TIRANE
Data e krijimit	8.09.2003
Nr. i Regjistrit Tregetar	26634
Veprimtaria Kryesore	SHERBIME NDRYSHME GERMI T DHEU

PASQYRAT FINACIARE

(Ne zbatim te Standartit Kombetar te Kontabilitetit Nr.2 dhe
Ligjit Nr. 9228 Date 29.04.2004 Per Kontabilitetin dhe Pasqyrat Financiare)

Viti 2015

Pasqyra Financiare jane individuale	Po
Pasqyra Financiare jane te konsoliduara	Jo
Pasqyra Financiare jane te shprehura ne	Leke
Pasqyra Financiare jane te rumbullakosura ne	Jo

Periudha Kontabel e Pasqyrave Financiare	Nga	01.01.2015
	Deri	31.12.2015

Data e mbylljes se Pasqyrave Financiare	13.03.2016
---	------------



[Handwritten signature]

Pasqyrat Financiare te Vitit 2015

FIRMA PRIVATE		" SYNERGY-21"		2015	2014
Nr	A K T I V E T	Shenime	Periudha Raportuese	Periudha Para ardhese	
I	AKTIVET AFATSHKURTRA				
1	Aktivitet monetare		23,130,990	34,554,636	
	> Banka		23,130,990	34,554,636	
	> Arka		0	0	
2	Derivative dhe aktive te mbajtura per tregtim				
3	Aktive te tjera financiare afatshkurtra		39,699,738	25,110,755	
	> Kliente per mallra, produkte e sherbime		39,309,652	24,450,120	
	> Debitore, Kreditore te tjere		0	0	
	> Tatim mbi fitimin(627025-236939)		390,086	627,025	
	> Tvsh		0	33,610	
	> Te drejta e detyrime ndaj ortakeve				
	>				
	>				
	>				
4	Inventari		788,470	2,660,469	
	> Lendet e para		0	576,685	
	> Inventari lmet		0	1,383,843	
	> Prodhim ne proces		0	0	
	> Produkte te gatshme		0	0	
	> Mallra per rishitje		788,470	699,941	
	> Parapagesa per furnizime				
	>				
5	Aktive biologjike afatshkurtra				
6	Aktive afatshkurtra te mbajtura per rishitje				
7	Parapagime dhe shpenzime te shtyra		0	0	
	> Shpenzime te periudhave te ardhshme				
	>				
II	AKTIVET AFATGJATA				
1	Investimet financiare afatgjata				
2	Aktive afatgjata materiale		30,179,727	29,183,317	
	> Toka				
	> Ndertesa				
	> Makineri dhe paisje(mjete germimi)		17,438,801	19,203,514	
	> Mjete transporti		10,832,299	8,080,073	
	> Te tjera AAMateriale		1,908,627	1,899,730	
3	Aktivitet biologjike afatgjata				
4	Aktive afatgjata jo materiale				
5	Kapitali aksioner i pa paguar				
6	Aktive te tjera afatgjata				
	TOTALI AKTIVEVE (I+II)		93,798,925	91,509,177	




[Handwritten signature]

Pasqyrat Financiare te Vitit 2015

" SYNERGY-21"			2015	2014
Nr	PASIVET DHE KAPITALI	Shenime	Periudha Raportuese	Periudha Para ardhese
I	PASIVET AFATSHKURTRA		32,161,194	36,001,191
1	Derivativet		0	0
2	Huamarjet		0	0
	> Overdraftet bankare		0	0
	> Huamarje afat shkuatra		0	0
3	Huat dhe parapagimet		32,161,194	36,001,191
	> Te pagueshme ndaj furnitoreve		30,623,883	16,330,793
	> Te pagueshme ndaj punonjesve		444,000	402,030
	> Detyrime per Sigurime Shoq. Shend.		120,257	112,166
	> Detyrime tatimore per TAP-in		10,400	8,714
	> Detyrime tatimore per Tatim Fitimin		236,939	0
	> Detyrime tatimore per Tvsh-ne		725,715	0
	> Detyrime tatimore per Tatimin ne Burim			
	> Te drejta e detyrime ndaj ortakeve		0	19,147,488
	> Dividente per tu paguar			
	> Debitore dhe Kreditore te tjere			
4	Grantet dhe te ardhurat e shtyra		0	0
5	Provizionet afatshkurtra		0	0
II	PASIVET AFATGJATA		0	0
1	Huat afatgjata		0	0
	> Hua, bono dhe detyrime nga qeraja financiare		0	0
	> Bono te konvertueshme			
2	Huamarje te tjera afatgjata		0	0
3	Grantet dhe te ardhurat e shtyra			
4	Provizionet afatgjata		0	0
	TOTALI PASIVEVE (I+II)		32,161,194	36,001,191
III	KAPITALI		61,637,731	55,507,986
1	Aksionet e pakices (PF te konsoliduara)			
2	Kapitali aksionereve te shoq.meme (PF te kons.)			
3	Kapitali aksionar		48,000,000	48,000,000
4	Primi aksionit			
5	Njesite ose aksionet e thesarit (Negative)			
6	Rezervat statutore			
7	Rezervat ligjore		568,019	568,019
8	Rezervat e tjera			
9	Fitimet e pa shperndara		6,939,967	
10	Fitimi (Humbja) e vitit financiar		6,129,745	6,939,967
	TOTALI PASIVEVE DHE KAPITALIT (I+II+III)		93,798,925	91,509,177

Pasqyra e te Ardhurave dhe Shpenzimeve 2015
(Bazuar ne klasifikimin e Shpenzimeve sipas Natyres)


" SYNERGY-21"		2015	2014
Nr	Pershkrimi i Elementeve	Periudha Raportuese	Periudha Para ardhese
1	Shitjet neto	74,421,339	83,033,183
A	Te ardhura te tjera nga veprimtaria e shfrytezimit		
B	Sherbime transport germime e furnizime	74,421,339	72,602,132
C	SHITJE materiale te ndryshme (hekuri)		10,431,051
D			
2	Ndrysh.ne invent.prod.gatshme e prodhimit ne proces		
3	Materialet e konsumuara	51,330,808	60,008,445
4	Kosto e punes	6,142,968	5,594,901
	<i>Pagat e personelit</i>	5,284,091	4,794,260
	<i>Shpenzimet per sigurime shoqerore e shendetesore</i>	858,877	800,641
5	Amortizimet dhe zhvleresimet	5,933,874	6,689,085
6	Shpenzime te tjera	3,764,844	2,536,897
7	Totali shpenzimeve (shumat 4 - 7)	67,172,494	74,829,328
8	Fitimi (humbja) nga veprimtarite e kryesore (1+2+/-3-8)	7,248,845	8,203,855
9	Te ardhurat dhe shpenzimet financiare nga njesite e kontrolluara	0	0
10	Te ardhurat dhe shpenzimet financiare nga pjesemarrjet	0	0
11	Te ardhurat dhe shpenzimet financiare dieta e ushqime	0	0
	121.0 <i>Te ardh.e shpenz. financ. nga inves.te tjera financ.afatgjat</i>	0	0
	122 <i>Te ardhurat dhe shpenzimet nga interesat</i>	0	0
	123 <i>Fitimet (Humbjet) nga kursi kembimit</i>	0	0
	124 <i>Te ardhura dhe shpenzime te tjera financiare</i>	37,380	39,188
12	Totali i te Ardhurave dhe Shpenzimeve financiare	37,380	39,188
A	Totali iShpenzimeve financiare	67,209,874	74,868,516
13	Fitimi (humbja) para tatimit (9 +/- 13)	7,211,465	8,164,667
14	Shpenzimet e tatimit mbi fitimin	1,081,720	1,224,700
15	Fitimi (humbja) neto e vitit financiar (14 - 15)	6,129,745	6,939,967
16	Elementet e pasqyrave te konsoliduara	0.10	0.10



Pasqyra e Fluksit Monetar - Metoda indirekte 2015

" SYNERGY-21"		2015	2014
Nr	Pasqyra e fluksit monetar - Metoda Indirekte	Periudha Raportuese	Periudha Para ardhese
Fluksi i parave nga veprimtaria e shfrytezimit			
	Fitimi para tatimit	7,211,465	8,164,667
	Rregullime per :		
	Amortizimin	5,933,874	6,689,085
	Humbje nga kembimet valutore	0	0
	Te ardhura nga Investimet	0	0
	Shpenzime per interesa	37,380	39,188
	Rritje/renie ne tepricen e kerkesave te arketueshme nga aktiviteti, si dhe kerkesave te arketueshme te tjera	-14,588,983	-16,114,944
	Rritje/renie ne Tepricen e inventarit	1,871,999	1,706,568
	Rritje/renie ne tepricen e detyrimeve ,per tu paguar nga aktiviteti	-4,076,936	9,729,496
	MM te perfituara nga aktivitetet	-3,611,201	10,214,060
	Interesi i paguar	-37,380	-39,188
	Tatim mbi fitimin i paguar	-844,781	-1,851,725
	MM neto nga aktivitetet e shfrytezimit	-4,493,362	8,323,147
Fluksi monetar nga veprimtarite investuese			
	Blerja e njesisese kontrolluar X minus parate e Arketuara		
	Blerja e aktiveve afatgjata materiale	-6,930,284	3,528,180
	Te ardhura nga shitja e paisjeve		
	Interesi i arketuar		
	Dividentet e arketuar		
	MM neto te perdoruara ne veprimtarite investuese	-6,930,284	3,528,180
Fluksi monetar nga aktivitetet financiare			
	Te ardhura nga emetimi i kapitalit aksioner		
	Te ardhura nga huamarrje afatgjata	0	0
	Pagesat e detyrimeve te qerases financiare		
	Dividente te paguar		
	MM neto e perdorur ne veprimtarite Financiare	0	0
	Rritja/Renia neto e mjeteve monetare	-11,423,646	11,851,327
	Mjetet monetare ne fillim te periudhes kontabel	34,554,636	22,703,309
	Mjetet monetare ne fund te periudhes kontabel	23,130,990	34,554,636

23,130,990	34,554,636
0	0



[Handwritten signature]

**" SYNERGY-21"
FIRMA PRIVATE**

Inventari i Aktiveve Afatgjata Materiale 2015

Nr	Emertimi	Sasia	Gjendje 1.01.2015	Shtesa	Pakesim	Gjendje 31.12.2014	Amortizimi 31.12.2014	Vl. mbetur 1.01.2015	TOTALI BLER-PAKS	AMORTIZI VITIT 2015	TOTALI AMORTI	VLERE E MB 31.12.2015
1	INSTALIME PAISJE E MAK	LEK 93	2631344		0	2,631,344	920,640	1,710,704	1,710,704	342,141	1,262,781	1,368,563
2	PAISJE ZYRE	LEK 15	686778	486,054	0	1,172,832	497,752	189,026	675,080	135,016	632,768	540,064
3						0		0	0	0	0	0
I	Shuma mak.paisje		3,318,122	486,054	0	3,804,176	1,418,392	1,899,730	2,385,784	477,157	1,895,549	1,908,627
1	MJETE TRANSPORTI	COP 12	17674079	4,368,240	0	22,042,319	9,594,006	8,080,073	12,448,313	1,616,014	11,210,020	10,832,299
II	MJETE TRANSPORTI		17674079	4368240	0	22042319	9594006	8080073	12448313	1616014	11210020	10832299
2	ESKAVATOR	COP 10	22264014	2,075,990	0	24,340,004	12,422,964	9,841,050	11,917,040	1,968,210	14,391,174	9,948,830
3	RUL SHTRUES	COP 3	4829800			4,829,800	1,769,936	3,059,864	3,059,864	611,973	2,381,909	2,447,891
4	TRAKTOR BUJQESORE	" 1	800,000			800,000	288,000	512,000	512,000	102,400	390,400	409,600
5	VINCE PERDORUR	" 3	1,500,000			1,500,000	540,000	960,000	960,000	192,000	732,000	768,000
6	PRERESE BARI	" 3	300,000			300,000	108,000	192,000	192,000	38,400	146,400	153,600
7	FREZE PLUGMI	" 3	230,000			230,000	82,800	147,200	147,200	29,440	112,240	117,760
8	BULDOZER	" 2	6,605,000			6,605,000	2,113,600	4,491,400	4,491,400	898,280	3,011,880	3,593,120
III	MJETEPUNIMI E GERMIMI		36528814	2075990	0	38604804	17325300	19203514	21279504	3840703	21166002.8	17438801
	TOTALI		57,521,015	6,930,284	0	64,451,299	28,337,698	29,183,317	36,113,601	5,933,874	34,271,572	30,179,727
						64,451,299						30,179,727

Administratori

SHPETIM DERVISHI





FIRMA PRIVATE

SYNERGY-21"

VITI 2015

Gjendja dhe ndryshimet e AAM-ve, amortizimet dhe zhvleresimet

Gjendjet dhe levizjet	Toka	Mjete germimi eksva+buldo zer	Makina transporti	Aktivitet tjera afatgjata materiale	Totali
A					
Kosto e AAM-ve me 01.01.2015	-	36,528,814	17,674,079	3,318,122	57,521,015
Shtesat	-	2,075,990	4,368,240	486,054	6,930,284
Pakesimet	-	-	0	0	0
Kosto e AAM-ve 31.12.2015	-	38,604,804	22,042,319	3,804,176	64,451,299
					0
B					
Amortizimi AAM-ve 01.01.2015	-	17,325,300	9,594,006	1,418,392	28,337,698
Amortizimi ushtrimit	-	3,840,703	1,616,014	477,157	5,933,874
Amortizimi per daljet e AAM-ve	-	-	-	-	0
Amortizimi i AAM-ve 31.12.2015	-	21,166,003	11,210,020	1,895,549	34,271,572
					0
C					
Zhvleresimi AAM-ve 01.01.2015	-	-	0	0	0
Shtesat	-	-	0	0	0
Pakesimet	-	-	0	0	0
Zhvleresimi AAM-ve 31.12.2015	-	-	-	-	0
					0
D					
Vlera neto e AAM-ve 01.01.2015	0	19,203,514	8,080,073	1,899,730	29,183,317
					0
Vlera neto e AAM-ve 31.12.2015	0	17,438,801	10,832,299	1,908,627	30,179,727
				INVENTAR KUA	30,179,727
				AKTIVI KUA	30,179,727



[Handwritten signature]

PASQYRA E NDRYSHIMEVE NE KAPITAL
Në një pasqyre të pakonsoliduar

Shoqëria : "SYNERGY-21 " sh.p.k, TIRANE 2015

	Kapitali i rregjistruar(ak sionar)	Primi i aksionit	Aksione te thesarit	Rezerva ligjore statusore	Fitimi pashpërndarë	Totali
Pozicioni më 31 Dhjetor 2013	20,700,000	-	-	50,390	27,817,629	48,568,019
Efekti ndryshimeve ne politikat kontabël						-
Pozicioni i rregulluar	27,300,000	-	-	517,629	(27,817,629)	-
Fitimi neto për periudhën kontabël					6,939,967	6,939,967
Dividentët e paguar					-	-
Rritje e rezervës së kapitalit					-	-
Emetimi i aksioneve					-	-
Pozicioni më 31 Dhjetor 2014	48,000,000	-	-	568,019	6,939,967	55,507,986
Fitimi neto për periudhën kontabël					6,129,745	6,129,745
Dividentët e paguar					-	-
Emetim i kapitalit aksionar					-	-
Aksione te thesarit te riblera					-	-
Pozicioni më 31 Dhjetor 2015	48,000,000	-	-	568,019	13,069,712	61,637,731
						61,637,731

(0)

ADMINISTRATORI
SHPETIM DERVISHI



[Signature]

SHENIMET SPJEGUESE

Sqarim:

Dhënia e shënimeve shpjeguese në këtë pjesë është e detyrueshme sipas SKK 2.
Plotesimi i te dhenave të kësaj pjese duhet të bëhet sipas kërkesave dhe strukturës standarte të percaktuara ne SKK 2 dhe konkretisht paragrafeve 49-55. Rradha e dhenies se spjegimeve duhet te jete :

- a) Informacion i përgjithsëm dhe politikat kontabël
- b) Shënimet qe shpjegojnë zërat e ndryshëm të pasqyrave financiare
- c) Shënime të tjera shpjeguese

Vo, **Shif shenimet spjeguese bashkelidhur Pasqyrave Financiare**

HARTUESI I PASQYRAVE FINACIARE
EKONOMISTI
SHEFQET LUSHA

" SYNERGY-21"

PER NJESINE EKONOMIKE
DREJTUESI
SHPETIM DERVISHI .

