

Emertimi dhe Forma ligjore

NIPT -i

Adresa e Selise

Data e krijimit

Nr. i Regjistrimit Tregetar

Veprimtaria Kryesore

G & S shpk

K71408502C

Pallati FAFA prane Hotel Kast

Kavaje

30.01.2006

34869

Ndertim dhe punime ndertimi

PASQYRAT FINANCIARE

(Ne zbatim te Standartit Kombetar te Kontabilitetit Nr.2 dhe
Ligjit Nr. 9228 Date 29.04.2004 Per Kontabilitetin dhe Pasqyrat Financiare)

Viti 2011

Pasqyra Financiare jane individuale

Pasqyra Financiare jane te konsoliduara

Pasqyra Financiare jane te shprehura ne

Pasqyra Financiare jane te rumbullakosura ne

Periudha Kontabel e Pasqyrave Financiare

Data e mbylljes se Pasqyrave Financiare

Administrator

PO

JO

Leke

Leke

Nga 01.01.2011

Deri 31.12.2011

2013.2012


NIPT: K71408502C

Gezim Zaimi

es


Balanci Kontabel

AKTIVET	Viti Raportues 2011	Viti Paraardhes 2010
1 Aktivet afatshkurtra		
Mjetet monetare	274,842	449,370
Derivatet e aktiveve financiare per tregtim		
1.2.1 <i>Derivatet</i>		
1.2.2 <i>Aktivitet e mbajtura per tregtim</i>		
Shuma 1.2		
Aktive te tjera afatshkurtra financiare		
1.3.1 <i>Llogari / Kerkesa te arketueshme</i>	33,817,012	8,585,480
1.3.2 <i>Llogari / Kerkesa te tjera te arketueshme</i>	1,121,198	892,560
1.3.3 <i>Instrumente te tjera borxhi</i>		
1.3.4 <i>Investime te tjera financiare</i>		
Shuma 1.3	34,938,210	9,478,040
Inventari		
1.4.1 <i>Lendet e para</i>	4,603,888	1,618,180
1.4.2 <i>Prodhim ne proces</i>		
1.4.3 <i>Produkte te gatshme</i>		
1.4.4 <i>Mallra per rishitje</i>		
1.4.5 <i>Parapagesat per furnizime</i>		
Shuma 1.4	4,603,888	1,618,180
Aktive biologjike afatshkurtra		
Aktivitet afatgjata te mbajtura per shitje		
Parapagimet dhe shpenzimet e shtyra		
TOTALI	39,816,940	11,545,601
2 Aktivet afatgjata		
Investimet financiare afatgjata		
2.1.1 <i>Aksione e pjesemarrje te tjera nga njesi te kontrolluara</i>		
2.1.2 <i>Aksione dhe investime te tjera ne pjesemarrje</i>		
2.1.3 <i>Aksione dhe letra te tjera me vlere</i>		
2.1.4 <i>Llogari / Kerkesa te arketueshme afatgjata</i>		
Shuma 2.1		
Aktive afatgjata materiale		
2.2.1 <i>Toka</i>		
2.2.2 <i>Ndertesa</i>		
2.2.3 <i>Makineri dhe paisje</i>	5,515,969	5,261,854
2.2.4 <i>Aktive te tjera afatgjata materiale</i>		
Shuma 2.2	5,515,969	5,261,854
Aktivitet biologjike afatgjata		
Aktivitet afatgjata jomateriale		
2.4.1 <i>Emri i mire</i>		
2.4.2 <i>Shpenzimet e zhvillimit</i>		
2.4.3 <i>Aktive te tjera afatgjata jomateriale</i>		
Shuma 2.4		
Kapital aksionar i papaguar		
Aktive te tjera afatgjata (ne proces)		
TOTALI	5,515,969	5,261,854
Totali i Aktiveve	45,332,909	16,807,455
Aktive jashte bilancit		



Bilanci Kontabel		Viti Raportues 2011	Viti Paraardhes 201
Pasivet			
3 Detyrimet Afatshkurtra			
3.1 Derivativet			
3.2 Huamarrjet			
3.2.1 <i>Huat dhe obligacionet afatshkurtra</i>			
3.2.2 <i>Kthimet / ripagesat e huave afatgjata</i>			
3.2.3 <i>Bono te konvertueshme)</i>			
Shuma 3.2			
3.3 Huat dhe parapagimet			
3.3.1 <i>Te pagueshme ndaj furnitoreve</i>	19,487,749	9,098,30	
3.3.2 <i>Te pagueshme ndaj punonjesve</i>	254,829	335,82	
3.3.3 <i>Detyrimet tatimore</i>	110,995	237,82	
3.3.4 <i>Hua te tjera</i>	22,164,121	5,164,12	
3.3.5 <i>Parapagime te arketuara</i>			
Shuma 3.3	42,017,694	14,836,07	
3.4 Grantet dhe te ardhurat e shtyra			
3.5 Provizionet afatshkurtra			
TOTALI	42,017,694	14,836,07	
4 Pasivet afatgjata			
4.1 Huat afatgjata			
4.1.1 <i>Hua, bono dhe detyrime nga qiraja financiare</i>			
4.1.2 <i>Bono te konvertueshme</i>			
Shuma 4.1			
4.2 Huamarrje te tjera afatgjata			
4.3 Provizionet afatgjata			
4.4 Grantet dhe te ardhurat e shtyra			
TOTALI		0	
5 Kapitali			
5.1 Aksione te pakices			
5.2 Kapitali qe i perket aksionareve te shoqerise meme			
5.3 Kapitali aksionar	4,100,000	4,100,000	
5.4 Primi i aksionit			
5.5 Njesite ose aksionet e thesarit			
5.6 Rezerva			
5.6.1 <i>Rezerva statuore</i>			
5.6.2 <i>Rezerva ligjore</i>	150,649	150,649	
5.6.3 <i>Rezerva te tjera</i>	(2,279,269)		
Shuma 5.6		150,649	
5.7 Fitimet e pashperndara			
5.8 Fitim / Humbja e vitit financiar	1,343,835	(2,279,269)	
TOTALI	3,315,215	1,971,380	
Totali i Pasiveve	45,332,909.00	16,807,455.00	
Pasive jashte bilancit			
DIFERENCA	-	-	

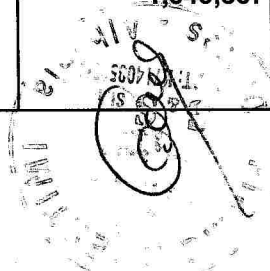
G&S shpk



Te Ardhura & Shpenzime (formati 1)

Per periudhen: 01/01/2011 deri: 31/12/2011


	Viti Raportues 2011	Viti Paraardh 20
Emertimi		
1 Shitjet neto	24,702,502	10,044,3
2 Te ardhura te tjera nga veprimtarite e shfrytezimit		
3 Ndryshimet ne inventarin e produkteve te gatshme dhe ne proces		
4 Materialet e konsumuara	-15,381,976	-7,391,0
5 Kosto e punes	-4,870,643	-4,147,9
5.1 Paga e personelit	-4,197,855	-3,581,6
5.2 Sigurimet shoqerore dhe shendetesore	-672,788	-566,2
6 Amortizimi dhe zhvleresimet	(1,197,535)	
7 Shpenzime te tjera	-1,725,083	-781,8
8 Totali i shpenzimeve	-23,175,237	-12,320,8
9 Fitimi apo humbja nga veprimtaria kryesore	1,527,265	-2,276,5
10 Te ardhura dhe shpenzimet financiare nga njesite e kontrollit		
11 Te ardhurat dhe shpenzimet financiare nga pjesemarrjet		
12 Te ardhurat dhe shpenzimet financiare nga:	-32,780	-2,7
12.1 Investime te tjera financiare afatgjate		
12.2 Interesa	99	
12.3 Fitimet (humbjet) nga kursi i kembimit	-32,879	-2,7
12.4 Te tjera financiare		
13 Totali i te ardhurave dhe shpenzimeve financiare	-32,780	-2,7
15 Fitimi(humbja) para tatimit	1,494,485	-2,279,2
15 Shpenzime te panjohura	12,000	
16 Shpenzimet e tatimit mbi fitimin	(150,649)	
17 Fitimi (humbja) neto e vitit financiar	1,343,837	-2,279,2
18 Elementet e pasqyrave te konsoliduara		



CASH FLOW (metoda direkte)

Per periudhen: 01/01/2011 deri: 31/12/2011

	Emertimi	Viti Raportues 2011	Viti Paraardhes 2010
	Fluksi i parave nga veprimtaria e shfrytezimit		
	1 Parate e arketuara nga klientet	4,379,384.00	11,135,065.76
	2 Parate e paguara ndaj furnitoreve dhe punonjesve	(19,082,923.00)	(7,524,510.80)
	3 Parate e arketuara nga veprimtarite		
	4 Interesi i Paguar		
	5 Tatim fitim i paguar	(1,991,705.00)	(905,429.00)
A	Shuma (Para neto nga veprimtarite e shfrytezimit)	(16,695,244)	2,705,125.96
	II Fluksi i parave per veprimtarite investuese		
	1 Pagesa per blerje te kompanive te kontrolluara		
	2 Pagesa per blerje te aktiveve afatgjate materiale	(479,390)	
	3 Arketime nga shitja e pajisjeve		71.97
	4 Interes i arketuar	99.00	3.14
	5 Dividente te arketuara	17,000,000.00	5,161,294.00
B	Shuma (Para neto ne veprimtari investuese)	16,520,709.00	5,161,369.11
	III Fluksi i parave nga aktivitetet financiare		
	1 Arketime nga emetimi i kapitalit aksioner		
	2 Arketime nga huamarrje afatgjate		
	3 Pagesat e detyrimeve te qirase financiare		
	4 Dividente te paguar		(7,500,200.00)
C	Shuma (Para neto ne veprimtari financuese)		(7,500,200.00)
	IV Te Pacaktuara		
D	Shuma		0.00
	Rritja neto e mjeteve monetare	(174,535.00)	366,295.07
	Mjetet monetare ne fillim te periudhes	449,376.00	83,080.77
	Mjetet monetare ne fund te periudhes	274,842.00	449,375.84



Shoqeria G & S sh p k

Pasqyra e levizjes se kapitalave te veta me 31 Dhjetor 2010 dhe 2011
(shumat ne Leke)

	Kapitali aksionar	Rezerva ligjore statutore	Fitimi i pashperndare	Totali
Efekt i ndryshimeve ne politikat kontabel	-	-	-	-
Pozicioni i rregulluar	-	-	-	-
Fitimi neto per periudhen kontabel	-	-	2,279,268.00	2,279,268.00
Dividendet e paguar	-	150,649.00	-	150,649.00
Rritje e rezerves se kapitalit	-	-	-	-
Emetimi i aksioneve	4,100,000.00	-	-	4,100,000.00
Pozicioni me 31 dhjetor 2010	4,100,000.00	150,649.00	- 2,279,268.00	1,971,381.00
Fitimi neto per periudhen kontabel	-	-	1,343,853	1,343,853.00
Dividendet e paguar	-	-	-	-
Emetim i kapitalit aksionar	-	-	-	-
Aksione te thesarit te riblera	-	-	-	-
Pozicioni me 31 Dhjetor 2011	4,100,000.00	150,649.00	- 935,415.00	3,315,234.00

