

**Emertimi dhe Forma ligjore**

**BREDHI JES Sh.p.k**

**NIPT -i**

**K41515046V**

**Adresa e Selise**

**Kamez Tirane**

**Data e krijimit**

**06.03.2004**

**Nr. Regjistrir Tregetar**

**30998**

**Veprimtaria Kryesore**

**Tregti lende drusore**

# PASQYRAT FINANCIARE

( Ne zbatim te Standartit Kombetar te Kontabilitetit Nr. 2 dhe

Ligjit nr. 9228 Date 29.04.2004 Per Kontabilitetin dhe Pasqyrat Financiare )

**2012**

Pasqyra Financiare jane individuale  
Pasqyra Financiare jane te shprehura ne  
Pasqyra Financiare jane te rumbullakosura ne

x  
Lek  
1

Periudha Kontabel e Pasqyrave Financiare

**Nga 01/01/2012**

**Deri 31/12/2012**

Data e mbylljes se Pasqyrave Financiare

**15.03.2013**



*Serveter Prensë*  
*[Signature]*

**Bilanci kontabel**

Per periudhen qe mbyllet deri me 31 Dhjetor 2012

<b>AKTIVET</b>	<b>Shenime</b>	<b>Viti 2012</b>	<b>Viti 2011</b>
<b>Aktivitet Afatshkurtra</b>			
<b>Aktivitet monetare</b>	4.1,4.2	<b>625,000</b>	<b>515,000</b>
<b>Aktivitet te tjera financiare afatshkurtra</b>			
<i>Llogari/Kerkesa te tjera te arketueshme Klente</i>	5.1	-	-
<i>Llogari/Kerkesa te tjera te arketueshme</i>	5.2	-	-
<b>Totali</b>		-	-
<b>Inventari</b>			
<i>Te tjera gjendje inventari</i>	6	16,398,993	8,843,310
<b>Totali</b>		<b>16,398,993</b>	<b>8,843,310</b>
<b>Totali Aktiveve Afatshkurtra</b>			
<b>Aktivitet Afatgjata</b>			
<i>Toka</i>	7.1	31,500,125	31,500,125
<i>Ndertesat</i>	7.2	4,089,446	4,304,680
<i>Te tjera aktive afatgjata materiale</i>	7.3	995,298	1,222,569
<b>Totali</b>		<b>36,584,868</b>	<b>37,027,374</b>
<b>TOTALI I AKTIVEVE</b>		<b>53,608,862</b>	<b>46,385,684</b>
<b>DETYRIMET Afatshkurtera</b>	8.1		
<b>Huamarrjet</b>		10,000,000	13,800,000
<i>Huamarrjet afatshkurtra</i>	8.2	<b>10,000,000</b>	<b>13,800,000</b>
<b>Totali</b>			
<b>Huat dhe parapagimet</b>			
<i>Te pagueshme ndaj furnitoreve</i>	8.3	28,398,625	14,687,301
<i>Detyrime tatimore</i>	8.4	27,836	43,480
<i>Detyrime ndaj personelit</i>	8.5	444,792	96,560
<i>Llogari/Kerkesa te tjera te arketueshme tvsh</i>		(4,633,945)	(4,201,243)
<i>Llogari/Kerkesa te tjera te arketueshme tatim fitim</i>		(301,950)	(418,947)
<b>Totali</b>		<b>23,935,358</b>	<b>10,207,151</b>
<b>Provizionet afatshkurtra</b>	8.6		
<b>Totali i detyrimeve afatshkurtra</b>			
<b>Totali i detyrimeve afatgjata</b>	8.7	13,198,350	20,700,570
<b>Totali i detyrimeve</b>		<b>47,133,708</b>	<b>44,707,721</b>
<b>KAPITALI</b>			
<i>Kapitali aksionar</i>	9.1	100,000	100,000
<i>Fitime te pashpermdara</i>	9.3	<b>1,577,964</b>	<b>(1,626,271)</b>
<i>Fitimi (Humbja) e vitit financiar</i>	9.4	4,797,190	3,204,235
<b>Totali i Kapitalit</b>		<b>6,475,153</b>	<b>1,677,964</b>
<b>TOTALI I PASIVIT</b>		<b>53,608,862</b>	<b>46,385,685</b>

Pasqyrat financiare jane te lexueshme se bashku me shenimet shpjeguese 1-11



## Pasqyra e te ardhurave dhe shpenzimeve

Per periudhen qe mbyllet deri me 31 Dhjetor 2012

Pershkrimi i Elementeve	Shenime	Viti 2012	Viti 2011
Shitjet neto	10	33,374,512	43,308,874
Te ardhura te tjera nga veprimtarite e shfrytezimi	10.1	-	-
<b>Totali i Ardhurave</b>		<b>33,374,512</b>	<b>43,308,874</b>
Shpenzime te aktivitetit	11	(30,643,502)	(22,653,615)
Ndryshimi i gjendjes se mallrave		7,555,683	(11,721,650)
<b>Kosto e punes</b>	11.1	<b>(1,505,018)</b>	<b>(1,546,236)</b>
Pagat e personelit	11.1	(1,118,267)	(1,428,000)
Te tjera personeli		(200,000)	-
Shp.sig shoqerore	11.1	(186,751)	(118,236)
Amortizimi dhe zhvleresimet	11.2	(442,506)	(507,634)
Shpenzime te tjera	11.3	(3,008,959)	(3,319,478)
<b>Totali i Shpenzimeve</b>		<b>(28,044,301)</b>	<b>(39,748,613)</b>
<b>Fitimi nga veprimtaria kryesore</b>		<b>5,330,211</b>	<b>3,560,261</b>
Te ardhura e shpenzime nga interesi		-	-
Fitim (humbje) nga kursi i kembimit		-	-
Te ardhura e shpenzime te tjera finaciare		-	-
<b>Totali te ardhurave e shpenzimeve finaciare</b>	11.4	<b>-</b>	<b>-</b>
<b>Shenzime te pazbritshme</b>	11.5		
interesi qe tejkalon kater here kapitalin themelor	11.6	-	-
Interesa mbi normat e B.SH.	11.7	-	-
<b>Amortizim nga rivleresimi i aktiveve të qendrueshme</b>	11.8	<b>-</b>	<b>-</b>
Gjoha e penalitete	11.9	-	-
<b>Totali</b>		<b>-</b>	<b>-</b>
<b>Fitimi i tatueshem</b>			
Fitimi i tatueshem	12	5,330,211	3,560,261
tatim fitimi 10%	12.1	533,021	356,026
Tatim fitimi paguar gjate vitit	12.2	416,024	250,172
Kredi e Tatim Fitimit e periudhave te meparshme	12.3	418,947	524,801
Fitimi neto Humbje	12.4	4,797,190	3,204,235
Kredia e tatim fitimit vjetore (qe mbartet)	12.5	(301,950)	(418,947)

Pasqyrat financiare jane te lexueshme se bashku me shenimet shpjeguese 1-11

Administratori

Servete Prenci



## Pasqyra e flukseve monetare -Metoda indirekte


Per periudhen qe mbyllet deri me 31 Dhjetor 2012

Pershkrimi i elemeteve	Shenime	Viti 2012	Viti 2011
<b>Fluksi monetar nga veprimtarite e shfrytezimit</b>		<b>5,772,716</b>	<b>4,067,895</b>
<b>Fitimi para tatimit</b>	9	5,330,211	3,560,261
<b>Rregullime per :</b>			
Amortizimin	11.2	442,506	507,634
Humbje nga kembimet valutore		-	-
Te ardhura nga investimet		-	-
<b>Ndryshime ne Flukset e MM nga Kapitali Punues</b>		<b>5,870,575</b>	<b>(657,580)</b>
(Rritje)/renie ne tepricen e kerkesave te arketueshme			
(Rritje)/renie ne tepricen e kerkesave te arketueshme tvsh	5.1	(432,702)	3,783,493
(Rritje)/renie ne tepricen Instrumenta borxhi tatim fitimi	5.2	116,997	149,299
(Rritje)/renie ne tepricen e inventarit	5.3	(7,555,683)	11,722,264
Rritje/(renie) ne tepricen e detyrimeve ndaj personelit	5.4	348,232	(378,360)
Rritje/(renie) ne tepricen e Llogarive te Pagueshme (Furnitoreve)	5.5	13,711,324	(15,136,827)
Rritje/(renie) ne tepricen e Detyrimeve Tatimore	5.6	(15,644)	(142)
(Rritje)/renie ne tepricen e inventarit		-	-
Rritje/(renie) ne Parapagime e te Ardhurat e Shtyra		-	(378,360)
Rritje/(renie) ne Parapagime e Arketuara		-	-
<b>Tatim fitimi i mbipaguar</b>		<b>(301,950)</b>	<b>(418,947)</b>
<b>MM Neto nga aktivitetet e shfrytezimit</b>		<b>(3,800,000)</b>	<b>(3,798,737)</b>
<b>Fluksi i parave nga veprimtarite Investuese</b>			
Blerjet e aktiveve afatgjata materiale		-	-
<b>Fluksi i parave nga veprimtarite financiare</b>		<b>(3,800,000)</b>	<b>(3,798,737)</b>
Te ardhura nga huamarrje	8.2	(3,800,000)	(3,798,737)
<b>Rritja / renia neto e mjeteve monetare</b>		<b>110,000</b>	<b>(309,000)</b>
<b>Mjete monetare ne fillim te periudhes kontabel</b>		<b>515,000</b>	<b>824,000</b>
<b>Mjete monetare ne fund te periudhes kontabel</b>	4.1,4,2	<b>625,000</b>	<b>515,000</b>

Pasqyrat financiare jane te lexueshme se bashku me shenimet shpjeguese 1-11


Administratori

Servete Prenci



Kapitali aksionar qe i perket aksionereve te shoqerise meme									
	Kapitali aksionar	Primi aksionit	Aksionet e thesarit	Rezerva statusore dhe llogore	Fitimi i pashpermdare	Totali	Zoterimet e aksionereve te pakices	Totali	
<b>Pozicioni me 31 dhjetor 2008</b>	100,000			-	441,368	441,368	-	541,368	
Totali i te ardhurave apo i shpenzimeve , qe nuk jane njohur ne pasqyer e te ardhurave dhe shpenzimeve					5,682,474	5,682,474		5,682,474	
<b>Fitimi neto i vitit financiar</b>					(4,078,643)	(4,078,643)		(4,078,643)	
Dividentet e paguar									
Tatim fitimi i paguar					160,383	160,383		160,383	
Kalimi ne rezerve ligjore									
<b>Pozicioni me 31 dhjetor 2009</b>	100,000			-	(3,637,276)	(3,637,276)	-	(3,537,276)	
Fitimi neto i vitit financiar					2,011,005	2,011,005		2,011,005	
Dividentet e paguar									
Tatim fitimi i paguar					223,445	223,445		223,445	
Kalimi ne rezerve ligjore									
<b>Pozicioni me 31 dhjetor 2010</b>	100,000			-	(1,626,271)	(1,626,271)	-	(1,526,271)	
Fitimi neto i vitit financiar					3,204,235	3,204,235		3,204,235	
Dividentet e paguar									
Tatim fitimi i paguar					250,172	250,172		250,172	
Kalimi ne rezerve ligjore									
<b>Pozicioni me 31 dhjetor 2011</b>	100,000			-	1,577,964	1,577,964	-	1,677,964	
Fitimi neto i vitit financiar					4,797,190	4,797,190		4,797,190	
Dividentet e paguar									
Tatim fitimi i paguar					416,024	416,024		416,024	
Kalimi ne rezerve ligjore									
<b>Pozicioni me 31 dhjetor 2012</b>	100,000			-	6,375,153	6,375,153	-	6,475,153	

Administratori



BREDHI JES


K41515046V

*Inventari gjendje me date 31.12.2012*

Nr.	Kod.	Artikull	Njesi	Sasi	Cmim	Vlefte
1	A003	Derrase, Pllake Druri Halor 150	M3	44.63	19,572.47	873,538.87
2	A004	DRRASE, PLLAK HALOR 160	M3	39.75	19,304.59	767,357.45
3	A01	LENDE DRURI E E SHARRUAR	M3	131.09	14,318.66	1,877,033.53
4	A02	LENDE DRURI E SHARRUAR BREDHI 12	M3	596.99	17,742.67	10,592,138.99
5	A11	Lende Druri Bredhi Sharruar 110	M3	12.03	17,914.31	215,509.11
6	B01	BETOFORME Alb-Eraldo	M2	31.36	1,724.78	54,089.13
7	COL	Kulme Natyrale	COP	50.00	60.91	3,045.52
8	P002	PLLAKE ZDRUKTHI PER BETOFORMA	M3	5.57	21,786.91	121,440.24
9	STD	SOLUCION PER TRAJTIM DRURI	KO	79.00	19,600.38	1,548,429.80
10	TEG1	Tjegull e plote klasike e kuqe tulle	COP	3,138.00	91.23	286,282.94
11	TEG10	Tjegull shperndarese e brinjeve gri e erret	COP	15.00	885.13	13,276.90
12	TEG12	Tjegull brinjefilluese gri e erret	COP	11.00	651.39	7,165.28
13	TEG4	Tjegull kulmore kuqe tulle	COP	75.00	223.37	16,752.44
14	TEG5	Tjegull brinjefilluese e kuqe tulle	COP	15.00	646.34	9,695.08
15	TEG6	Tjegull shperndarese e brinjeve e kuqe tulle	COP	15.00	882.52	13,237.73
<b>TOTAL</b>						<b>16,398,993.00</b>

Administratori

Servete Prenci



Shoqeria BREDHI JES


NIPT K41515046V

**Inventari i Aseteve me date 31.12.2012**

Nr	EMERTIMI I AKTIVIT	Sasia	Cmimi i blerjes	VLERA E AKTIVIT
	<b>Toka</b>			
1	Toka	1	31,500,125	31,500,125
	<b>Totali i grupit</b>		<b>31,500,125</b>	<b>31,500,125</b>
	<b>Ndertesa</b>			
1	Ndertesa	1	4,769,729	4,769,729
	<b>Totali i grupit</b>		<b>4,769,729</b>	<b>4,769,729</b>
	<b>Te trupezuara</b>			
1	Tavoline metalike	1	7,600	7,600
2	Tavoline personale	1	8,960	8,960
3	Karrige	1	2,800	2,800
4	Kolltuqe	1	44,000	44,000
5	Rafte	1	33,600	33,600
	<b>Totali i grupit</b>		<b>96,960</b>	<b>96,960</b>
	<b>Pajisje informatike</b>			
1	Kasa regjistruese + modem	1	43,121	43,121
2	Kompjuter	1	63,750	63,750
3	UPS	1	4,500	4,500
4	Kondicioner	1	31,125	31,125
	<b>Totali i grupit</b>		<b>142,496</b>	<b>142,496</b>
	<b>Mjete transporti</b>			
1	Piruni	1	896,000	896,000
2	Kamioni benz TR 6786 K	1	128,000	128,000
3	Autoveture MERCEDES Benz	1	500,000	500,000
	<b>Totali i grupit</b>		<b>1,524,000</b>	<b>1,524,000</b>
<b>TOTALI</b>			<b>38,033,310</b>	<b>38,033,310</b>


Administratori

Servete Pro



Pasqyra e llogaritjes se Amortizimit te Aktiveve per vitin 2012

Nr	EMERTIMI I AKTIVIT	VLERA FILLIESTARE E AKTIVIT	VLERA E MBETUR AKTIVIT 2011	Ndryshimet gjate vitit 2012			Koefficienti Amortizimit ne %	AMORTIZIM 2011	Vlera e mbetur ne fund te 2012
				HYRJE AKTIVESH	DALJE AKTIVESH	TOTALI 31 DHJETOR			
			a	b	c	d = a + b + c	e	g = d x e	
<b>Toka</b>									
I	Toka	31,500,125	-	-	-	31,500,125	-	-	31,500,125
	<b>Totali i grupit</b>	<b>31,500,125</b>	<b>-</b>	<b>-</b>	<b>-</b>	<b>31,500,125</b>		<b>-</b>	<b>31,500,125</b>
<b>Ndertesa</b>									
II	Ndertesa	4,769,729	4,304,680	-	-	4,304,680	5	215,234	4,089,446
	<b>Totali i grupit</b>	<b>4,769,729</b>	<b>4,304,680</b>	<b>-</b>	<b>-</b>	<b>4,304,680</b>		<b>215,234</b>	<b>4,089,446</b>
<b>Te trupezuara</b>									
III	1 Tavoline metalike	7,600	4,864	-	-	4,864	20	973	3,891
	2 Tavoline personale	8,960	5,734	-	-	5,734	20	1,147	4,588
	3 Karrige	2,800	1,792	-	-	1,792	20	358	1,434
	4 Kolltuqe	44,000	28,160	-	-	28,160	20	5,632	22,528
	5 Rafta	33,600	21,504	-	-	21,504	20	4,301	17,203
	<b>Totali i grupit</b>	<b>96,960</b>	<b>62,054</b>	<b>-</b>	<b>-</b>	<b>62,054</b>		<b>12,411</b>	<b>49,644</b>
<b>IV Pajisje informatike</b>									
IV	1 Kasa regjistruese + modem	43,121	24,256	-	-	24,256	25	6,064	18,192
	2 Kompjuter	63,750	35,860	-	-	35,860	25	8,965	26,895
	3 UPS	4,500	2,531	-	-	2,531	25	633	1,898
	4 Kondicioner	31,125	17,508	-	-	17,508	25	4,377	13,131
	<b>Totali i grupit</b>	<b>142,496</b>	<b>80,155</b>	<b>-</b>	<b>-</b>	<b>80,155</b>		<b>20,039</b>	<b>60,116</b>
<b>V Mjete transporti</b>									
V	1 Piruni	896,000	573,440	-	-	573,440	20	114,688	458,752
	2 Kamioni benz TR 6786 K	128,000	81,920	-	-	81,920	20	16,384	65,536
	3 Autoveture MERCEDES Benz	500,000	425,000	-	-	425,000	20	63,750	361,250
	<b>Totali i grupit</b>	<b>1,524,000</b>	<b>1,080,360</b>	<b>-</b>	<b>-</b>	<b>1,080,360</b>		<b>194,822</b>	<b>885,538</b>
	<b>TOTALI</b>	<b>38,033,310</b>	<b>5,527,249</b>	<b>-</b>	<b>-</b>	<b>37,027,374</b>		<b>442,506</b>	<b>36,584,868</b>



ADMINISTRATORI  
SERVETE PRENCI



**FORMULAR I DEKLARIMIT DHE  
PAGESES SE TATIMIT MBI FITIMIN**

**PER PERDORIM PERSONAL**



(2) Periudha tatimore  
2012

(1) Numri Serial: K41515046V3OI01N  
  
 K41515046V3OI01N

(3) Numri Identifikues i Personit te Tatueshem (NIPT)	K41515046V
(4) Emri Tregtar i Personit te Tatueshem:	BREDHI JES
(5) Emri Mbiemri i Personit Fizik:	
(6) Adresa	PERBALL E ALBA BETONIT KAMEZ TIRANE
(7) Numri Telefonit:	Tirane, Drejtoria Rajonale Tirane
<small>Lajmeroni nese informacioni i mesiperm eshte jo i plote ose ka ndryshuar</small>	

<i>Te ardhurat dhe shpenzimet</i>	<i>Te ushtrimit</i>	<i>Tatimore</i>
(8/9) Te ardhurat	33.374.512,00	33.374.512,00
(10/11) Shpenzimet	28.044.301,00	28.044.301,00
(12) Shpenzimet e pazbritshme		0,00
<b>Rezultati</b>		
(13/14) Humbja		
(15/16) Fitimi	5.330.211,00	5.330.211,00
(17) Humbje e mbartur		
(18) Fitimi i tatueshem neto (16-17)		5.330.211,00


<b>Llogaritja e tatim fitimit</b>		
(19) Tatim fitimi me shkallen tatimore standarte		533.021,00
(20) Tatim fitimi me perqindje te tjera		0,00
(21) Tatim fitimi (19+20)		533.021,00
(22) Tatim fitimi i shtyre	0,00	
(23) Parapagime	416.024,00	
(24) Kredi e mbartur nga periudha e meparshme	412.402,00	
(25) Kerkese per rimbursim	0,00	
(26) Tatim fitimi i mbipaguar	295.405,00	
(27) Tatim fitimi i detyrueshem per tu paguar		
(28) Denime / interesa per vonesa		0,00
(29) TOTALI PER TU PAGUAR		0,00

**Data dhe Firma e Personit te Tatueshem** - Deklaroj nen pergjegjesine time qe informacioni i mesiperm eshte i plote dhe i sakte.

Data 2013-03-19

Firma e Personit të tatueshëm: \_\_\_\_\_

Kjo kopje e deklaratës nuk mund të përdoret për të kryer pagesa në bankë. Kjo kopje mund të përdoret vetëm për nevojat tuaja personale. Për të kryer pagesën ju lutem të gjeneroni Flete Pagesën duke klikuar butonin "Gjenero Flete Pagese". Për sqarime të mëtejshme ju lutem kontaktoni shërbimin ndaj taksapaguesit duke telefonuar në numrin e telefonit: xxxxxx ose duke dërguar email në adresën: [efiling@tatime.gov.al](mailto:efiling@tatime.gov.al)



## 1. Informacion i pergjithshem.

1. Gjate periudhes ushtimore 2012, Pasqyrat Financiare jane pergatitur ne perputhje me kerkesat ligjore ne Shqiperi te percaktuara ne ligjin 9228 date 29.04.2004 "Per Kontabilitetin dhe Pasqyrat Financiare".
2. Kuadri kontabel i aplikuar: Standartet Kombetare te Kontabilitetit ne Shqiperi. (SKK 2 ; 49)
3. Baza e perlogaritjes se PF: Te drejtat e detyrimet e konstatuara. ( SSK 1, 35)
4. Parimet dhe karakteristikat cilesore te perdorura per hartimin e P. F. (SKK 1:37-69)

- a) NJESIA EKONIMIKE RAPORTUESE ka mbajtuar ne llogarite e saj aktivet, pasivet dhe transakcionet ekonomike te veta.
- b) VIJIMESIA e veprimtarise ekonomike te njesise raportuese eshte siguruar duke mos patur plan ose nevojten nderprerjes se aktivitetit et saj.
- c) KOMPENSIM midis nje aktivi dhe nje pasivi nuk ka, ndersa midis te ardhurave e shpenzimeve ka vetem ne rastet qe lejohen nga SKK.
- d) KUPTUESHMERIA e Pasqyrave Financiare eshte realizuar ne masen e plote per te qene te qarta e te kuptueshme per perdorues te jashtem qe kane njohuri te pergjithshme te mjaftueshme ne fushen e kontabilitetit
- e) MATERIALITETI eshte vleresuar nga ana jone dhe ne baze te tij Pasqyrat Financiare jane hartuar vetm per zera materiale.
- f) BESUESHMERIA per hartimin e Pasqyrave Financiare eshte sguruar pasi nuk ka gabime materiale duke zbatuar parimete e meposhtme:

- Parimi i paraqitjes me besnikeri
- Parimi i perparise se permbajtjes ekonomike mbi formen ligjore
- Parimi i paanshmerise pa asnje influencim te qellimshem
- Parimi i maturise pa optimizem te tepruar, pa nen e mbi vleftesim te qellimshem
- Parimin e plotesise duke paraqitur nje pamje te vertete e te drejte te P.F.
- Parimin e qendrueshmerise per te mosndryshuar politikat e metodat kontabel
- Parimin e krahasueshmerise duke siguruar krahasimin midis dy periudhave.

## 2. Politikat kontabel.

Per percaktimin e koston se inventareve eshte zgjedhur metoda "LIFO" ( kosto mesatare)

Vleresimi fillestar i nje elementi te AAM qe ploteson kriteret per njohje si aktiv ne bilanc eshte vleresuar me kosto.

Per prodhimin ose krijimin e AAM kur kjo financohet nga nje hua, koston e huamarrjes ( dhe interesat) eshte metoda e kapitalizimit ne koston e aktivitetit per periudhene investimit (SKK 5;16)


Per vlersimin e meparshem i AAM eshte zgjedhur modeli i koston duke e paraqitur ne bilanc me vlerene mbetur . (SKK5; 21)

Per llogaritjen e amortizimit te AAM (skk 5;38) njesia ekonomike ka percaktuar metode te amortizimit te ndertesave, metoden lineare, dhe per AAM te tjera metode te amortizimit mbi bazen e vleres se mbetur.

Normat e amortizimit jane, normat qe njihen nga Ligji 8438 per Tatimin mbi te Ardhurat

Normat e Amortizimit jane te paraqitura si me poshte:

	<i>Norma</i> <i>Amortizimit %</i>	<i>Metoda Llogaritjes</i>
Ndertesave	5%	Metoda lineare
Mjete Transporti	15	Me Vleften e mbetur
Mobilje Orendi	20	Me Vleften e mbetur
Pajisje Informatike	25	Me Vleften e mbetur



## 2. Informacion i pergjithshem

Shoqeria BREDHI JES sh.p.k eshte themeluar me Vendimin e Gjykates se Shkalles se Pare te Tiranes nr 30998 date 06.03.2004.

Nga viti 2004 ajo zhvillon aktivitetin e saj; Tregti lende drusore.

Administratori ligjor i Shoqerise eshte Servete Prenci.

Adresa e Selise se Shoqerise eshte ne Kamez, Tirane. Shoqeria nuk ka njesi sekondare.

Shoqeria eshte e regjistruar si Sh.p.k. ne Bisnesin e Madh Te Drejtorise Rajonale te Tatimeve Tirane me NIPT K41515046V

Gjate vitit 2012 Shoqeria ka vazhduar me aktivitetin e tregtimit te lendes drusore me shumice kryesisht dhe pjeserisht vetem 10 % e xhirus eshte nga aktiviteti i tregtimit me pakice.

### 3.1 Mjetet Monetate dhe ekuivalentet e Mjeteve Monetare

Kurset e kembimit te perdorura ne konvertimin e zerave monetare ne daten 31 Dhjetor 2012 jane:

Data/ Monedha	31 Dhjetor 2012	31 Dhjetor 2011
Euro	139.59	139.93
USD	105.85	107.54

### Inventaret

Ne inventare, perfshihen mallrat qe blihen per tu shitur. Ne koston e tyre perfshihet:

- cmimi i blerjes ne vendin e origjines
- shpenzime doganore
- shpenzime te pergjithsme te shitjes

### 4. Mjetet monetare

Ne kete grup te aktiveve paraqitet gjendja e mjeteve monetare ne llogarite bankare dhe ne arkat e shoqerise. Konvertimi i gjendjes ne valute te huase ne arke dhe banke eshte bere me kursin e dates 31.12.2012 te shpallur nga Banka e Shqiperise, Diferenca e rezultuar nga rivleresimi i likuditeteve ne valute te huaj jane sistemuar ne rezultat.

Balanca me 31/12/2012				
		valute	kursi	total leke
1	Banka Raiffeisen ne euro	34.64	139.59	4,835.40
2	Banka Raiffeisen ne GBP	0	171.18	-
4	Credins ne euro	0	139.59	-
5	Credins ne lek	0	1	-
6	BKT ne eur	47.73	139.59	6,662.63
7	BKT ne lek	8263.16	1	8,263.16
TOTAL				19,761

### 4.2. Mjetet monetare ne arke

Gjendja e likuditeteve ne arke ne vitin 2012 eshte 605.239 leke



### 5. Kërkesa te arketueshme te tjera

Ne kete ze paraqiten kerkesat ndaj te treteve per tvsh e tatim fitimi te mbipaguar deri me 31 Dhjetor 2012. Shoqeria ne lidhje me kerkesat e arketueshme ka zbatuar te njejtat politika kontabel si dhe ne vitin e kaluar. Nje paraqitje e perberjes se kerkesave te arketueshme ndaj klientave jepet ne tabelen vijuese:

<i>Llogari/Kerkesa te tjera te arketueshme</i>		
Lloji kerkeses	viti 2012/ leke	viti 2011/ leke
Te arketueshme nga kliente		-
Tvsh e paguar ne dogane	4,633,945	4,201,243
Tatim fitimi paguar me teper ne	301,950	418,947
<b>Totali</b>	<b>4,935,895</b>	<b>4,620,190</b>

### 6. Inventaret

Shoqeria perdor disa lloje te inventareve te nevojshme per aktivitetin e vet. Gjate ndertimit te pasqyrave financiare te vitit 2012 ka zbatuar politika te njejtat me ato te vitit 2011 ne lidhje me njohjen dhe vleresimin e inventareve. Ajo perdore metoden e inventarizimit periodik per evidentimin ne kontabilitet te gjendjes dhe levizjes te inventareve. Inventaret jane vleresuar me kosto mesatare.

Per vitin 2012 Shoqeria ka nje shtim te gjendjes se mallit per vleren 7,555,683 leke.

Vlera e mallit gjendje ne fund te 2012 eshte 16,398,993 leke

Nryshimi i gjendjes se mallit per vitin 2012 nuk eshte perfshire ne shpenzimet e ushtrimit per vleren 7,555,683 leke.

Pershkrimi	viti 2012	viti 2011	Ndryshimi gjendjes
<i>Mallra gjendje shitje sipas inventarit me dt.31.12.2011</i>	16,398,993	8,843,310	-7,555,683
<b>TOTALI</b>	<b>16,398,993</b>	<b>8,843,310</b>	<b>-7,555,683</b>

### 7. Aktivet afatgjata

Aktivt afatgjata te shoqerise jane sipas listes bashkelidhur bilancit.

### 8. Detyrimet

#### 8.1. Detyrimet afatshkurtera

Detyrimet e shoqerise perbehen nga detyrimet afatshkurtra, ku perfshihet nje hua mjetesh monetare ne formen e Overdraftit, e cila eshte marre ne funksion te aktivitetit financiar. Ne bilanc ato paraqiten si vijon:

Detyrimet	viti 2012/leke	viti 2011/leke
Detyrimet afatshkurtra	10,000,000	13,800,000
<b>TOTALI</b>	<b>10,000,000</b>	<b>13,800,000</b>

#### 8.2. Detyrime te tjera

Ne kete ze te bilancit paraqiten detyrimet ndaj te treteve, me date 31.12.2012 ende te papaguara ne fund te vitit 2012. Kryesisht jane furnitoret.

#### 8.3 Te pagueshme ndaj furnitoreve

Ne kete ze te bilancit paraqiten detyrimet:

Detyrime te tjera	viti 2012/ leke	viti 2011/ leke
Te pagueshme ndaj furnitoreve	28,398,625	946,736
Detyrime tatimore	27,836	43,480
Detyrime ndaj personelit	444,792	96,560
<b>Totali</b>	<b>28,871,253</b>	<b>1,086,776</b>



BREDHI JES Sh.p.k

Gjithashtu detyrimet ne monedha te huaja jane konvertuar me kursin e dates se fundit te vitit dhe diferencat kane kaluar ne rezultat. Perberja e ketyre detyrimeve paraqiten si vijon :

Detyrimet ndaj furnitoreve jane si me poshte te analizuara:

Nr.	Furnitore	euro	Vlefte ne leke
1	AMC		40,184.00
2	O S SH		96,582.72
3	IVA ELEKTRONIK		24,040.00
4	EALGE MOBILE		10,418.99
5	GEAR shpk		282,237.00
6	ALB ERALDO Sh.p.k.		293,666.00
7	VELLEZERIT KOLA		299,700.00
8	COFFEE CLUB Sh.p.k		19,999.20
11	TOOLS MARKET Sh.p.k.		87,500.00
12	D.O.O. JASEN	19,804	2,754,538.36
13	MB TEAM D. O. O.	38,972	5,420,614.00
14	KARASIN KOMERC DOO	48,559	6,754,065.26
15	HODZIC DOO	26,463	3,680,676.16
16	DOO Amal	7,167	996,835.29
17	TIMPEX D.O.O.	11,328	1,575,616.99
18	Sijaj- Komerc	34,923	4,857,428.27
19	MIL-COM D.O.O.	8,660	1,204,522.99
<b>Totali</b>			<b>28,398,625</b>

## 9. Kapitali

Ne zerin e kapitalit perfshihen si me poshte:

Pershkrimi	Gjendja ne vitin 2012	Gjendja ne vitin 2011
Kapitali aksionar	100,000	100,000
Fitime te pashperndara	1,577,964	-1,626,270
Humbje te vitit financiar	4,797,190	3,204,235
<b>Totali</b>	<b>6,475,154</b>	<b>1,677,965</b>

## 10. Te ardhurat


Te ardhurat realizohen nga shitja e lendes se drurit, e cila importohet nga Bosnja dhe Mal i Zi, gjithashtu ka edhe blerje te lendes drusore nga furnitore brenda vendit.

Te ardhurat	viti 2012	viti 2011
Shitje mallrash	33,374,512	43,308,874
Te tjera	-	-
Fitime nga kembime valutore	-	-
	<b>33,374,512</b>	<b>43,308,874</b>

## 11. Shpenzimet e aktivitetit

Ne kete post jane perfshire kostot per funksionimin normal te aktivitetit.

Nr.	Shpenzime te aktivitetit	viti 2012	viti 2011
1	Inventari ne fillim te vitit	8,843,310	20,565,574
2	Blerje mallrash per shitje	30,643,502	22,653,615
3	Inventari ne fund te vitit	16,398,993	8,843,310
4	Ndyshimi I gjendjes	-7,555,683	-11,721,650



### 11.1 Shpenzime personeli

Ne shpenzimet per personelin jane perfshire shpenzimet per paga dhe sigurime shoqerore e shendetsore te llogaritura gjate vitit 2012. Gjate vitit, shoqeria ka llogaritur, deklaruar dhe paguar ne perputhje me kerkesat ligjore tatimin mbi pagat, kontributet e sigurimeve shoqerore e shendetsore per punonjesit. Perberja e nenzerit te shpenzimeve te pagave paraqitet si vijon:

Pershkrimi	viti 2012	viti 2011
Pagat e personelit	1,118,267	1,428,000
e tjera personeli	200,000	0
Kontribute per sigurime	186,751	118,236
<b>Totali</b>	<b>1,505,018</b>	<b>1,546,236</b>

11.2 Amortizimet dhe zhvleresimit jane llogaritur sipas pasqyres bashkelidhur bilancit.

11.3 Ne shpenzimet et tjera perfshihen shpenzimet si ne tabelen me poshte:

Nr.	Shpenzime te aktivitetit	Viti 2012
1	Bl.energji avull,uje	166,302.24
2	Blerje /shpenzime te tjera	7,590.00
3	Trajtime te pergjithshme	16,666.00
4	Mirembajtje dhe riparime	20,033.33
5	Te tjera	13,200.00
6	Shpz.postare e telekom.	151,199.29
7	Sherbime bankare	178,358.55
8	Tatim mbi qark dhe akciza	12,600.00
9	Taksa dhe tarifa vendore	406,720.00
10	Tatime te tjera	88,067.34
11	Shpenzime per interesa	1,677,315.81
12	Humbje nga kembimet valutore	143,903.77
13	Tatime mbi fitimet	127,003.00
	<b>Totali</b>	<b>3,008,959</b>

### 12. Fitimi i tatueshem

Rezultati fiskal eshte sipas pasqyres se meposhtme:

Zerat	2012
Fitimi nga veprimtaria kryesore ne 2012	5,330,211
Shenzime te pazbritshme	-
Fitimi i tatueshem per vitin 2012	5,330,211
Tatim fitimi 10%	533,021
Tatim fitimi I paguar gjate vitit 2012	416,024
Kredi e tatim fitimit e mbartur nga periudha e meparshme	418,947
Tatim fitimi i mbipaguar ne fund te vitit	301,950

Administrator

Pasqyrat financiare u pergatiten nga Iliriana Feraj

Servete PRENÇI

NIPT: L018210070

