

Emertimi dhe Forma ligjore

“ALB-ERALDO” sh.p.k

NIPT -i

K41519011D

Adresa e Selise

Tirane

Data e krijimit

19.03.2004

Nr. i Regjistrit Tregëtar

Veprimtaria Kryesore

Tregëti materiale të ndryshme ; Punime e shërbime ndërtimi;

PASQYRAT FINANCIARE

(Ne zbatim të Standartit Kombëtar të Kontabilitetit Nr.2 të Përmirësuar dhe Ligjit Nr. 9228 Datë 29.04.2004 Per Kontabilitetin dhe Pasqyrat Financiare)

Viti 2016



Pasqyra Financiare janë individuale
Pasqyra Financiare janë të konsoliduara
Pasqyra Financiare janë të shprehura në
Pasqyra Financiare janë të rumbullakosura në

Leke

Periudha Kontabel e Pasqyrave Financiare

Nga **01.01.2016**


Deri **31.12.2016**

Data e mbylljes së Pasqyrave Financiare

29/03/2017


Pasqyra e Pozicionit Financiar (Balanci)

Nr	A K T I V E T	Shenimet	2016	2015
	Aktivitet Afatshkurtra			
	▶ Aktivitet monetare	1	2,450,913	1,551,158
	1 Banka		1,041,927	1,318,137
	2 Arka		1,408,986	233,021
	▶ Investime	2		0
	1 Në tituj pronësie të njësisve ekonomike brenda grupit	2.1		
	2 Aksionet e veta	2.2		
	3 Te tjera Financiare	2.3		
	▶ Të drejta të arkëtueshme	3	194,042,729	197,239,392
	1 Nga aktiviteti i shfrytëzimit	3.1	193,015,707	196,366,632
	2 Nga njësitë ekonomike brenda grupit	3.2		
	3 Nga njësitë ekonomike ku ka interesa pjesëmarrëse	3.3		
	4 Të tjera	3.4	1,027,022	872,760
	5 Kapital i nënshkruar i papaguar	3.5		
	▶ Inventarët	4	182,464,330	160,727,236
	1 Lëndë e parë dhe materiale të konsumueshme	4.1		
	2 Prodhime në proces dhe gjysëmprodukte	4.2		
	3 Produkte të gatshme	4.3	1,408,000	2,622,400
	4 Mallra	4.4	181,056,330	158,104,836
	5 Aktive Biologjike (Gjë e gjallë në rritje e majmëri)	4.5		
	6 AAGJM të mbajtura për shitje	4.6		
	7 Parapagime për inventar	4.7		
	▶ Shpenzime të shtyra	5		
	▶ Të arkëtueshme nga të ardhurat e konstatuara	6		
I	TOTALI AKTIVEVE AFATSHKURTRA		378,957,972	359,517,786
	Aktivitet Afatgjata			
	▶ Aktive financiare	7	0	0
	1 Tituj pronësie në njësitë ekonomike brenda grupit	7.1		
	2 Tituj të huadhënies në njësitë ekonomike brenda grupit	7.2		
	3 Tituj pronësie në njësitë ekonomike ku ka interesa pjesëmarrëse	7.3		
	4 Tituj të huadhënies në njësitë ekonomike ku ka interesa pjesëmarrëse	7.4		
	5 Tituj të tjerë të mbajtur si aktive afatgjata	7.5		
	6 Tituj të tjerë të huadhënies	7.6		
	▶ Aktivitet materiale	8	11,409,520	11,391,863
	1 Toka dhe ndërtesa	8.1		
	2 Impiante dhe makineri	8.2	6,997,186	6,892,186
	3 Të tjera Instalime dhe pajisje	8.3	4,412,334	4,499,677
	4 Parapagime për aktive materiale dhe në proces	8.4		
	▶ Aktivitet biologjike	9		
	▶ Aktive jo materiale:	10	0	0
	1 Koncesione, patenta, liçenca, marka tregtare, të drejta dhe aktive të ngjashme	10.1		
	2 Emri i Mirë	10.2		
	3 Parapagime për AAJM	10.3		
	▶ Aktive tatimore të shtyra	11		
	▶ Kapitali i nënshkruar i papaguar	12		
II	TOTALI AKTIVEVE AFATGJATA		11,409,520	11,391,863
	AKTIVE TOTALE		390,367,492	370,909,649



Pasqyra e Pozicionit Financiar (Balanci)

Nr	DETYRIMET DHE KAPITALI	Shenimet	2016	2015
▶	Detyrime afatshkurtra:	13	184,756,012	166,360,672
1	<i>Titujt e huamarrjes</i>	13.1	8,670,000	
2	<i>Detyrime ndaj institucioneve të kredisë</i>	13.2		
3	<i>Arkëtime në avancë për porosi</i>	13.3		
4	<i>Të pagueshme për aktivitetin e shfrytëzimit</i>	13.4	168,157,037	155,521,709
5	<i>Dëftesa të pagueshme</i>	13.5		
6	<i>Të pagueshme ndaj njësisve ekonomike brenda grupit</i>	13.6		
7	<i>Të pagueshme ndaj njësisve ekonomike ku ka interesa pjesëmarrëse</i>	13.7		
8	<i>Të pagueshme ndaj punonjësve dhe sigurimeve shoqërore/shëndetsore</i>	13.8	7,422,185	4,897,883
9	<i>Të pagueshme për detyrimet tatimore</i>	13.9	506,790	349,033
10	<i>Të tjera të pagueshme.</i>	13.10		5,592,047
▶	Të pagueshme për shpenzime të konstatuara	14		
▶	Të ardhura të shtyra	15		
▶	Provizione	16		
	Totali i Detyrimeve afatshkurtera		184,756,012	166,360,672
▶	Detyrime afatgjata:	17	90,236,301	96,360,552
1	<i>Titujt e huamarrjes</i>	17.1		
2	<i>Detyrime ndaj institucioneve të kredisë</i>	17.2	90,236,301	96,360,552
3	<i>Arkëtimet në avancë për porosi</i>	17.3		
4	<i>Të pagueshme për aktivitetin e shfrytëzimit</i>	17.4		
5	<i>Dëftesa të pagueshme</i>	17.5		
6	<i>Të pagueshme ndaj njësisve ekonomike brenda grupit</i>	17.6		
7	<i>Të pagueshme ndaj njësisve ekonomike ku ka interesa pjesëmarrëse</i>	17.7		
8	<i>Të tjera të pagueshme</i>	17.8		
▶	Të pagueshme për shpenzime të konstatuara	18		
▶	Të ardhura të shtyra	19		
▶	Provizione:	20	0	0
1	<i>Provizione për pensionet</i>	20.1		
2	<i>Provizione të tjera</i>	20.2		
▶	Detyrime tatimore të shtyra	21		
	Totali i Detyrimeve afatgjata		90,236,301	96,360,552
	DETYRIMET TOTALE		274,992,313	262,721,224
▶	Kapitali dhe Rezervat	22		
▶	Kapitali i Nënshkruar	23	54,778,718	54,778,718
▶	Primi i lidhur me kapitalin	24		
▶	Rezerva rivlerësimi	25		
▶	Rezerva të tjera	26	53,409,707	49,730,265
1	<i>Rezerva ligjore</i>	26.1	775,000	775,000
2	<i>Rezerva statutore</i>	26.2		
3	<i>Rezerva të tjera</i>	26.3	52,634,707	48,955,265
▶	Fitimi i pashpërndarë	27		
▶	Fitim / Humbja e Vitit	28	7,186,754	3,679,442
	Totali i Kapitalit		115,375,179	108,188,425
	TOTALI I DETYRIMEVE DHE KAPITALIT		390,367,492	370,909,649



Pasqyra e Performancës
(Pasqyra e të ardhurave dhe shpenzimeve)

Formati 1 – Shpenzimet e shfrytëzimit të klasifikuara sipas natyrës

Nr	Pershkrimi i Elementeve	Shenimet	2016	2015
▶	Të ardhura nga aktiviteti i shfrytëzimit	29	222,491,003	166,892,474
▶	Ndryshimi në inventarin e produkteve të gatshme dhe prodhimit në proces	30	(1,214,400)	
▶	Puna e kryer nga njësia ekonomike dhe e kapitalizuar	31		
▶	Të ardhura të tjera të shfrytëzimit	32	1,250,000	1,375,000
▶	Lënda e parë dhe materiale të konsumueshme	33	(200,787,755)	(148,992,127)
	1 Lënda e parë dhe materiale të konsumueshme	33.1	(186,357,411)	(138,559,539)
	2 Të tjera shpenzime	33.2	(14,430,344)	(10,432,588)
▶	Shpenzime të personelit	34	(7,106,241)	(6,251,269)
	1 Paga dhe shpërblime	34.1	(6,089,322)	(5,485,147)
	2 Shpenzime të sigurimeve shoqërore/shëndetsore (paraqitur veçmas nga shpenzimet për pensionet)	34.2	(1,016,919)	(766,122)
▶	Zhvlerësimi i aktiveve afatgjata materiale	35		
▶	Shpenzime konsumi dhe amortizimi	36	(21,233)	(73,888)
▶	Shpenzime të tjera shfrytëzimi	37	(2,482,502)	(3,994,494)
▶	Të ardhura të tjera	38	(3,673,224)	(4,307,851)
	1 Të ardhura nga njësitë ekonomike ku ka interesa pjesëmarrëse (paraqitur veçmas të ardhurat nga njësitë ekonomike brenda grupit)	38.1		
	2 Të ardhura nga investimet dhe huatë e tjera pjesë e aktiveve afatgjata (paraqitur veçmas të ardhurat nga njësitë ekonomike brenda grupit)	38.2		
	3 Interesa të arkëtueshëm dhe të ardhura të tjera të ngjashme (paraqitur veçmas të ardhurat nga njësitë ekonomike brenda grupit)	38.3	(3,673,224)	(4,307,851)
▶	Zhvlerësimi i aktiveve financiare dhe investimeve financiare të mbajtura si aktive afatshkurtra	39		
▶	Shpenzime financiare	40		
	1 Shpenzime interesi dhe shpenzime të ngjashme (paraqitur veçmas shpenzimet për t'u paguar tek njësitë ekonomike brenda grupit)	40.1		
	2 Shpenzime të tjera financiare	40.2		
▶	Pjesa e fitimit/humbjes nga pjesëmarrjet	41		
▶	Fitimi/Humbja para tatimit	42	8,455,648	4,647,845
▶	Shpenzimi i tatimit mbi fitimin	43	1,268,894	968,403
	1 Shpenzimi aktual i tatimit mbi fitimin	43.1	1,268,894	968,403
	2 Shpenzimi i tatim fitimit të shtyrë	43.2		
	3 Pjesa e tatim fitimit të pjesëmarrjeve	43.3		
▶	Fitimi/Humbja e vitit	44	7,186,754	3,679,442
▶	Fitimi/Humbja për:	45		
	Pronarët e njësisë ekonomike mëmë	45.1		
	Interesat jo-kontrolluese	45.2		

Pasqyra e të Ardhurave Gjithëpërfshirëse

Nr	Pershkrimi i Elementeve		2016	2015
▶	Fitimi/Humbja e vitit	46	7,186,754	3,679,442
	Të ardhura të tjera gjithëpërfshirëse për vitin:	46.1		
	Diferencat (+/-) nga përkthimi i monedhës në veprimtari të huaja	46.2		
	Diferencat (+/-) nga rivlerësimi i aktiveve afatgjata materiale	46.3		
	Diferencat (+/-) nga rivlerësimi i aktivet financiare të mbajtura për shitje	46.4		
	Pjesa e të ardhurave gjithëpërfshirëse nga pjesëmarrjet	46.5		
▶	Totali i të ardhurave të tjera gjithëpërfshirëse për vitin	47	0	0
▶	Totali i të ardhurave gjithëpërfshirëse për vitin	48	7,186,754	3,679,442
▶	Totali i të ardhurave/humbjeve gjithëpërfshirëse për:	49		
	Pronarët e njësisë ekonomike mëmë	49.1		
	Interesat jo-kontrolluese	49.2		




Pasqyra e Fluksit te Mjeteve Monetare
(metoda indirekte)

	2016	2015
▶ Fluksi i Mjeteve Monetare nga/(përdorur në) aktivitetin e shfrytëzimit		
<i>Fitim / Humbja e vitit</i>	7,186,754	3,679,442
<i>Rregullimet për shpenzimet jomonetare:</i>		
<i>Shpenzimet financiare jomonetare</i>		
<i>Shpenzimet për tatimin mbi fitimin jomonetar</i>		
<i>Shpenzime konsumi dhe amortizimi</i>	21,233	73,888
<i>Zhvlerësimi i aktiveve afatgjata materiale</i>		
<i>Fluksi i mjeteve monetare i përfshirë në aktivitetet investuese:</i>		
<i>Fitim nga shitja e aktiveve afatgjata materiale</i>		
<i>Ndryshimet në aktivet dhe detyrimet e shfrytëzimit:</i>		
<i>Rënie/(rritje) në të drejtat e arkëtueshme dhe të tjera</i>	3,196,663	(9,271,723)
<i>Rënie/(rritje) në inventarë</i>	(21,737,094)	(17,676,340)
<i>Rritje/(rënie) në detyrimet e pagueshme</i>	15,871,038	5,273,902
<i>Rritje/(rënie) në detyrime për punonjësit</i>	2,524,302	(574,916)
Mjete monetare neto nga/(përdorur në) aktivitetin e shfrytëzimit	7,062,896	(18,495,747)
▶ Fluksi i Mjeteve Monetare nga/(përdorur në) aktivitetin e investimit		
<i>Para neto të përdorura për blerjen e filialeve</i>		
<i>Para neto të arkëtuara nga shitja e filialeve</i>		
<i>Pagesa për blerjen e aktiveve afatgjata materiale</i>	(654,650)	(100,000)
<i>Arkëtime nga shitja e aktiveve afatgjata materiale</i>	615,760	680,535
<i>Pagesa për blerjen e investimeve të tjera</i>		
<i>Arkëtime nga shitja e investimeve të tjera</i>		
<i>Dividentë të arkëtuara; tatim fitimi I</i>		
Mjete monetare neto nga/(përdorur në) aktivitetin e investimit	(38,890)	580,535
▶ Fluksi i Mjeteve Monetare nga/(përdorur në) aktivitetin e financimit		
<i>Arkëtime nga emetimi i kapitalit aksionar</i>		
<i>Arkëtime nga emetimi i aksioneve të përdorura si kolateral</i>		
<i>Hua të arkëtuara</i>		18,000,269
<i>Pagesa e kostove të transaksionit që lidhen me kreditë dhe huatë</i>		
<i>Riblerje e aksioneve të veta</i>		
<i>Pagesa e aksioneve të përdorura si kolateral</i>		
<i>Pagesa e huave</i>	(6,124,251)	
<i>Pagesë e detyrimeve të qirasë financiare</i>		
<i>Interes i paguar</i>		
<i>Dividendë të paguar</i>		
Mjete monetare neto nga/(përdorur në) aktivitetin e financimit	-6,124,251	18,000,269
Rritje/(rënie) neto në mjete monetare dhe ekuivalentë të mjeteve monetare	899,755	85,057
Mjete monetare dhe ekuivalentë të mjeteve monetare më 1 janar 2016	1,551,158	1,466,101
<i>Efkti i luhatjeve të kursit të këmbimit të mjeteve monetare</i>		
Mjete monetare dhe ekuivalentë të mjeteve monetare më 31 dhjetor 2016	2,450,913	1,551,158



Pasqyra e Ndryshimeve në Kapitalin Neto

	Kapitali i nënshkru	Primi i lidhur me kapitalin	Rezerva Rivlerësimi	Rezerva Ligjore	Rezerva Statutore	Rezerva të tjera	Fitimet e Pashpërndara	Fitim / Humbja e vitit	Totali	Interesa Jo-Kontrollues	Totali
► Pozicioni financiar më 31 dhjetor 2014	15,500,000	0	0	775,000	0	42,595,546	0	0	0	0	58,870,546
Efekti i ndryshimeve në politikat kontabël						0	6,359,719	0			6,359,719
► Pozicioni financiar i rideklaruar më 1 janar 2015	39,278,718	0	0	775,000	48,955,265			0	0	0	89,008,983
Të ardhura totale gjithëpërfshirëse për vitin:											0
Fitimi / Humbja e vitit								3,679,442			3,679,442
Të ardhura të tjera gjithëpërfshirëse:											0
Totali i të ardhura gjithëpërfshirëse për vitin:											0
Transaksionet me pronarët e njësisë ekonomike të njohura direkt në kapital:											0
Emetimi i kapitalit të nënshkruar											0
Dividendë të paguar											0
Totali i transaksioneve me pronarët e njësisë ekonomike											0
											0
► Pozicioni financiar i rideklaruar më 31 dhjetor 2015	54,778,718	0	0	775,000	48,955,265	0	0	3,679,442	0	0	108,188,425
											0
► Pozicioni financiar i rideklaruar më 1 janar 2016	54,778,718	0	0	775,000	52,634,707	0	0		0	0	108,188,425
Totali i të ardhura gjithëpërfshirëse për vitin:											0
Fitimi / Humbja e vitit								7,186,754			7,186,754
Të ardhura të tjera gjithëpërfshirëse:											0
Të ardhura totale gjithëpërfshirëse për vitin:											0
Transaksionet me pronarët e njësisë ekonomike të njohura direkt në kapital:											0
Emetimi i kapitalit të nënshkruar											0
Dividendë të paguar											0
Totali i transaksioneve me pronarët e njësisë ekonomike											0
► Pozicioni financiar më 31 dhjetor 2016	54,778,718	0	0	775,000	52,634,707	0	0	7,186,754	0	0	115,375,179



dhe Negativisht :

Rritje/renie ne tepricen e kerkesave te arketueshme	
Blerja e aktiveve afatgjata materiale	654,650
Pagesa e huave	6,124,251
Tatim mbi fitimin i paguar	
Rënie/(rritje) në inventarë	21,737,094
Rritje/renie ne tepricen e detyrimeve ,per tu paguar	
Mjetet monetare ne fillim te periudhes kontabel	
Shuma e Faktoreve me influence Negative	28,515,995
Gjendja e Mj.Monetare me 31.12.2015	2,450,913

Pasqyra e Ndryshimeve ne Kapital

• Fitimi (humbja) neto e vitit financiar	7,186,754
• Fitimi qe bartet ne vitin e ardheshem	7,186,754
• Rritja e kapitalit aksioner	
• Rivleresime	

Llogarite jashte bilancit

>
>

C Shënime të tjera shpjeguese

Ngjarje te ndodhura pas dates se bilancit per te cilat behen rregullime apo ngjarje te ndodhura pas dates se bilancit per te cilat nuk behen rregulline nuk ka.

Gabime materiale te ndodhura ne periudhat kontabel te mepareshme te konstatuara gjate periudhes rraportuese dhe qe korigjim nuk ka.

Hartuesi i Pasqyrave Financiare
(Floresha Kapxhiu)



Per Drejtimin e Njesise Ekonomike
(Llesh PULAJ)

