

*Emërtimi dhe Forma ligjore*

*NIPT*

*Adresa e Selisë*

**EBG SHPK**

**L12121026C**

**Farke LUNDER Lunder**

**Qendra Tregtare TEG, ish Kartodromi, Tirane**

*Data e krijimit*

**07 Shtator 2011**

*Veprimtaria Kryesore*

**Tregti e mallrave industriale e ushqimore**

**Bar-kafe, lokal**

## **PASQYRAT FINANCIARE**

**(Ne zbatim te Standartit Kombetar te Kontabilitetit Nr. 2)**

# **2015**

*Pasqyrat Financiare janë*

*Pasqyrat Financiare janë të shprehura*

*Periudha Kontabël e Pasqyrave Financiare*

*Data e mbylljes së Pasqyrave Financiare*

**Individuale**

**në Lekë Shqiptare**

**Nga 1 Janar 2015 deri 31 Dhjetor 2015**

**07 Mars 2015**

## Permbajtja

BILANCI I GJENDJES FINANCIARE.....	3
PASQYRA E FITIMIT OSE HUMBJES.....	4
PASQYRA E FLUKSEVE TE PARASE.....	5
PASQYRA E NDRYSHIMEVE TE KAPITALIT.....	6
SHËNIME MBI PASQYRAT FINANCIARE.....	7
1. Informacione të përgjithshme.....	7
2. Bazat e përgatitjes.....	7
3. Politikat kryesore kontabël.....	7
4. Mjetet monetare.....	10
5. Aktive të tjera financiare afatshkurtra.....	11
6. Inventare.....	11
7. Parapagime e shpenzime të shtyra.....	11
8. Aktivët afatgjatë materiale.....	11
10. Hua dhe parapagime.....	12
11. Qera Financiare.....	14
12. Huamarrje afatgjatë.....	14
13. Te ardhura.....	14
14. Materialet e konsumuara.....	14
15. Shpenzime të tjera.....	15
16. Shpenzime të personelit.....	15
17. Shpenzime financiare.....	15
18. Tatimi mbi fitimin.....	16

**EBG SHPK****Pasqyrat Financiare për vitin e mbyllur më 31 Dhjetor 2015**


(Të gjitha shumat janë paraqitur në Lek)

**BILANCI I GJENDJES FINANCIARE**

Me 31 Dhjetor 2015

		<b>2015</b>	<b>2014</b>
<b>AKTIVE</b>	Shënime		
Mjete monetare	4	1,223,644	41,082
Kerkesa te arketueshme	5	3,511,900	3,503,500
Inventari	6	17,466,408	21,651,890
Parapagimet dhe shpenzimet e shtyra	7	1,884,999	2,214,404
<b>Aktive Afatshkurtra</b>		<b>24,086,951</b>	<b>27,410,876</b>
Aktive afatgjata materiale	8	22,749,359	22,149,168
Aktive afatgjata jomateriale	9	25,426	33,901
<b>Aktive Afatgjata</b>		<b>22,774,785</b>	<b>22,183,069</b>
<b>TOTAL AKTIVE</b>		<b>46,861,736</b>	<b>49,593,945</b>
<b>DETYRIMET</b>			
Overdrafte bankare (Pro Credit)		2,965,955	2,000,000
Hua dhe paragime	10	30,089,079	33,178,308
Hua Ortaku		6,861,783	6,611,783
<b>Detyrimet Afatshkurtra</b>		<b>39,916,817</b>	<b>41,790,091</b>
Qera financiare	11	906,548	1,232,837
Huamarrje te tjera afatgjata	12	5,134,781	6,262,781
<b>Detyrimet Afatgjata</b>		<b>6,041,329</b>	<b>7,495,618</b>
<b>TOTAL DETYRIME</b>		<b>45,958,146</b>	<b>49,285,709</b>
<b>KAPITALI</b>			
Kapitali ligjor		100,000	100,000
Rezultate te trasheguara		208,236	156,761
Rezultati i periudhes		595,354	51,475
<b>Total fondet e veta dhe kapitali</b>		<b>903,590</b>	<b>308,236</b>
<b>TOTAL DETYRIME DHE KAPITALI</b>		<b>46,861,736</b>	<b>49,593,945</b>

Erion Gina  
ADMINISTRATOR



Sokol Toska  
Kontabilist  
Opera Auditors shpk

Shënimet shpjeguese janë pjesë integrale e ketyre pasqyrave financiare.


**EBG SHPK****Pasqyrat Financiare për vitin e mbyllur më 31 Dhjetor 2015**

(Të gjitha shumat janë paraqitur në Lek)


**PASQYRA E FITIMIT OSE HUMBJES**

Për vitin e mbyllur më 31 Dhjetor 2015

	Shënime	2015	2014
Shitjet neto		141,390,786	90,703,086
Te ardhura te tjera nga veprimtarite e shfrytezimit		1,939,387	6,082,739
<b>TE ARDHURA</b>	<b>13</b>	<b>143,330,173</b>	<b>96,785,825</b>
Materialet e konsumuara dhe shërbimet	14	-70,579,308	-45,627,420
Shpenzime të tjera nga veprimtarite e shfrytezimit	15	-39,836,856	-28,008,835
Shpenzime te personelit	16	-27,605,520	-20,732,612
Amortizimi dhe zhvlerësimet	8;9	-4,131,670	-2,356,399
<b>SHPENZIME</b>		<b>-142,153,354</b>	<b>-96,725,266</b>
<b>FITIMI NGA VEPRIMTARIA KRYESORE</b>		<b>1,176,819</b>	<b>60,559</b>
<b>Shpenzime financiare</b>	<b>17</b>	<b>-419,654</b>	<b>0</b>
<b>FITIMI PARA TATIMIT</b>		<b>757,165</b>	<b>60,559</b>
<b>Shpenzimet e tatimit mbi fitimin</b>	<b>18</b>	<b>-161,811</b>	<b>-9,084</b>
<b>FITIMI PAS TATIMIT</b>		<b>595,354</b>	<b>51,475</b>

  
Erion Gina  
ADMINISTRATOR



  
Sokol Toska  
Kontabilist  
Opera Auditors shpk

Shënimet shpjeguese janë pjesë integrale e ketyre pasqyrave financiare.

**EBG SHPK****Pasqyrat Financiare për vitin e mbyllur më 31 Dhjetor 2015**

(Të gjitha shumat janë paraqitur në Lek)

**PASQYRA E FLUKSEVE TE PARASE**

Për vitin e mbyllur më 31 Dhjetor 2015

	<b>2015</b>	<b>2014</b>
Fitimi pas tatimit	595,354	51,475
<i>Rregullime per:</i>		
-- Amortizimin	4,131,670	2,356,399
Rritje/renie ne tepricen e kerkesave te arketueshme	-8,400	1,500
Rritje/renie ne tepricen e inventarit	4,185,482	-10,459,234
Rritje/renie ne tepricen e detyrimeve per tu paguar	-1,339,024	18,293,246
Para te perftuara nga aktivitetet	329,405	-380,230
Tatimi mbi fitimin i paguar	-114,596	-332,068
Interes i paguar	-419,654	0
<b>Fluksi monetar nga veprimtarite e shfrytezimit</b>	<b>7,360,237</b>	<b>9,531,088</b>
Blerja e AAGj	-4,723,386	-9,606,252
<b>Fluksi monetar nga veprimtarite investuese</b>	<b>-4,723,386</b>	<b>-9,606,252</b>
Te ardhura nga emetimi i kapitalit	0	0
Te ardhura nga Huamarrjet afatgjata	-1,454,289	-330,854
<b>Fluksi monetar nga veprimtarite financiare</b>	<b>-1,454,289</b>	<b>-330,854</b>
<b>Rënia neto e mjeteve monetare</b>	<b>1,182,562</b>	<b>-406,018</b>
<b>Mjetet monetare në fillim të periudhës kontabël</b>	<b>41,082</b>	<b>447,100</b>
<b>Mjetet monetare në fund të periudhës kontabël</b>	<b>1,223,644</b>	<b>41,082</b>

*Erion Gina*

Erion Gina  
ADMINISTRATOR



*Sokol Toska*

Sokol Toska  
Kontabilist  
Opera Auditors shpk

Shënimet shpjeguese janë pjesë integrale e ketyre pasqyrave financiare.

**EBG SHPK****Pasqyrat Financiare për vitin e mbyllur më 31 Dhjetor 2015**

(Të gjitha shumat janë paraqitur në Lek)

**PASQYRA E NDRYSHIMEVE TE KAPITALIT**

Për vitin e mbyllur më 31 Dhjetor 2015

	<b>Kapitali aksionar</b>	<b>Rezerva</b>	<b>Fitimi i Pashpërndarë</b>	<b>TOTAL</b>
<b>Pozicioni më 1 JANAR 2013</b>	<b>100,000</b>	<b>0</b>	<b>(1,458,535)</b>	<b>(1,358,535)</b>
Emetimi I kapitalit	0	0	0	0
Fitimi për periudhën kontabël	0	0	1,615,296	1,615,296
<b>Pozicioni më 31 DHJETOR 2013</b>	<b>100,000</b>	<b>0</b>	<b>156,761</b>	<b>256,761</b>
Emetimi I kapitalit	0	0	0	0
Fitimi për periudhën kontabël	0	0	51,475	51,475
<b>Pozicioni më 31 DHJETOR 2014</b>	<b>100,000</b>	<b>0</b>	<b>208,236</b>	<b>308,236</b>
Emetimi I kapitalit	0	0	0	0
Fitimi për periudhën kontabël	0	0	595,354	595,354
<b>Pozicioni më 31 DHJETOR 2015</b>	<b>100,000</b>	<b>0</b>	<b>803,590</b>	<b>903,590</b>

  
 Erion Gina  
 ADMINISTRATOR



  
 Sokol Toska  
 Kontabilist  
 Opera Auditors shpk

*Shënimet shpjeguese janë pjesë integrale e ketyre pasqyrave financiare.*

## SHËNIME MBI PASQYRAT FINANCIARE

### 1. Informacione të përgjithshme

EBG shpk është një njesi, e themeluar dhe regjistruar 07 Shtator 2011, me numër unik L12121026C dhe organizohet në bazë të ligjit për shoqëritë tregtare në Shqipëri.

Objekt kryesor i aktivitetit është tregti e mallrave industriale e Bar-kafe, lokal.

Më 31 Dhjetor 2015 njesia ka 67 të punësuar me kontrata pune.

### 2. Bazat e përgatitjes

Deklarimet financiare të bashkangjitura të shoqërisë EBG shpk janë përgatitur në baze të regjistrimeve kontabel të mbajtura për qëllime të kontabilitetit të vendit konform Ligjit 9228 datë 29 Prill 2004 "Për Kontabilitetin dhe Pasqyrat Financiare". Pasqyrat Financiare të fund vitit janë paraqitur në formatin e kërkuar në Standartet Kombëtare të Kontabilitetit në fuqi. (SKK 2).

Sipas parimeve të kontabilitetit në Shqipëri deklaratimet financiare janë përgatitur mbi bazën e konceptit të drejtave dhe detyrimeve të konstatuara.

Përgatitja e pasqyrave Financiare në përputhje me kërkesat e SKK, kërkon përdorimin e disa vlerësimeve kontabile të rëndësishme. Kjo gjithashtu kërkon që manaxhimi i Shoqërisë të japë gjykimin e saj mbi zbatimin e politikave kontabile të saj. Fushat të cilat kërkojnë një shkallë të lartë ose komplekse të gjykimit ose ato për të cilat vlerësimet apo supozimet janë të rëndësishme për hartimin e pasqyrave financiare paraqiten në shënime.

Shpenzimet që lidhen me të ardhurat e fituara gjatë periudhës raportuese njihen në të njëjtën periudhë kontabel si dhe të ardhurat përkatëse.

Shpenzimet e kryera gjatë një periudhë raportuese, që ndryshon nga periudha kur ato i sjellin përfitime njesise ekonomike raportuese, rregjistrohen si shpenzime pikerisht në periudhën kur merren përfitimet.

Mbajtja e kontabilitetit, i cili përfshin si regjistrimet kontabel dhe sistemin e tij, mbahen në mënyrë të kompjuterizuar, me anë të një programi të kontabilitetit.

Deklarimet financiare janë shprehur në Leke, e cila është monedha shqiptare.

### 3. Politikat kryesore kontabël

#### i. Instrumentat financiare

Shoqëria EBG shpk ka vetëm instrumenta financiare jo-derivative, përfshirë dhe kërkesa nga kliente dhe kërkesa të tjera, mjete likuide dhe të ngjashme me to, huamarrje dhe huadhenie, furnitore dhe të tjera detyrime.

Instrumentat financiare jo-derivative njihen, fillimisht, me vlerën e drejtë plus çdo kosto të drejtëpërdrejtë transaksioni të lidhura me to, përveç atyre të pershkuara me poshte. Në vazhdim të njohjes fillestare instrumentat financiare vlerësohen si me poshte.

Detyrimet financiare nuk njihen me nese detyrimet e njesise të specifikuara në kontrate mbarojnë afatin ose shlyen ose anulohen.

*Mjetet Monetare*

Zeri para ne dore dhe te ngjashme perfshein parate ne dore, depozita rrjedhese ne banka, te tjera investime afatshkurtra shume likuide me afat maturimi tremujor ose me pak.

*Detyrime te paguëshme*

Detyrimet per tu paguar dhe te tjera detyrime paraqiten me vleren e drejte te tyre dhe me pas maten me vleren e tyre te amortizueshme.

**ii. Aktivet Afatgjata Materiale**

Ne bilanc AAM paraqiten me kosto minus amortizimin e akumuluar dhe ndonje humbje te akumuluar nga zhvleresimi.

Aktivt Afatgjata Materiale jane vleresuar me koston e blerjes dhe kosto te tjera te drejtperdrejta qe lidhen me sjelljen e aktivit ne kushtet e nevojshme per funksionimin e tij.

Metoda per llogaritjen e amortizimit per ndertesat dhe instalimet teknike eshte metoda lineare e cila merr ne konsiderate jeten e dobishme ekonomike, ndersa amortizimi per AAM te tjera llogaritet mbi bazen metodës zbritese.

Normat e amortizimit te perdorura paraqiten si vijon:

<i>Pershkrimi</i>	<i>Norma e Amortizimit</i>
<i>Pajisje makineri</i>	<i>20 %</i>
<i>Pajisje kompjuterike</i>	<i>25%</i>
<i>Mjete transporti</i>	<i>20 %</i>

Fitimet dhe humbjet nga nxjerrja jashte perdorimit percaktohen nga krahasimi i perfitimeve me vleren e tyre kontabel. Keto perfshihen ne pasqyren e te Ardhurave dhe Shpenzimeve.

**iii. Kapitali, fondet e veta**

Aksionet e neshkruara nga ortakët dhe aksionaret njohen si kapital.

**iv. Zhvleresimi i aktiveve jo financiare**

Vlerat kontabile te aktiveve jofinanciare te njesise, pervec inventareve dhe tatimeve te shtyra rishikohen ne cdo date raportimi per te pare nese ka ndonje tregues per zhvleresim. Nese ekziston ndonje tregues i tille atehere vleresohet vlere e rikuperueshme e aktivit. Humbja nga zhvleresimi njihet nese vlere kontabile e nje aktivit eshte me e madhe se vlere e rikuperueshme e tij. Humbjet nga zhvleresimi njihen ne fitim ose humbje.

Vlere e rikuperueshme e nje aktivit eshte me e madhja mes vlere se tij ne perdorim dhe vlere se drejte minus koston e shitjes. Ne matjen e vlere ne perdorim, flukset e pritshme te parase skontohen ne vleren e aktuale duke perdorur normene skontimit perpara takses qe paraqet vleresimin e tregut per vleren ne kohe te parase dhe riskun specifik te aktivit.

Per humbjet nga zhvleresimi te njohura ne periudhat e meparshme vleresohet ne cdo date raportimi nese ka ndonje tregues sipas te cilit humbja eshte ulur ose nuk ekziston me. Nje humbje nga zhvleresimi anulohet nese kane ndodhur ndryshimet ne vleresimet e bera per percaktimin e vlere se rikuperueshme. Nje humbje nga zhvleresimi anulohet deri ne ate mase qe vlere kontabel e aktiveve te mos kaloje vlere kontabel te aktiveve, minus amortizimin, qe do te ishte percaktuar nese zhvleresimi nuk do te kishte ndodhur.



### 3. Politikat kryesore kontabël (vazhdim)

#### v. Zhvleresimi i aktiveve financiare

Nje aktiv financiar zhvleresohet nese ekzistojne tregues sipas te cileve nje ose disa ngjarje kane pasur nje ndikim negativ ne vleresimin e fluksesve te ardhshme te parase prej atij aktivi.

Humbja nga zhvleresimi ne rastin e nje aktivi financiar te vleresuar me kosto te amortizuar llogaritet si diference midis vleres kontabel (neto) dhe Vleres aktuale te flukseve te pritshme te parase te skontuara me normen efektive te interesit.

Aktive financiare te nje rendesie te vecante testohen per zhvleresim ne menyre te vecante. Pjesa tjeter e aktiveve vleresohen se bashku, ne gurpe qe kane karakteristika te ngjashme te riskut. Te gjitha humbjet nga zhvleresimi njihen ne fitim ose humbje.

Humbja nga zhvleresimi mund te anulohet nese ajo mund te lidhet objektivisht me nje ngjarje te ndodhur pasi njohjes se zhvleresimit. Per aktivet financiare te vlersuara ne kosto te amortizuara anulimi i zhvleresimit njihet ne fitim humbje.

#### vi. Njohja e te ardhurave

Të ardhurat janë hyrje bruto të përfitimeve ekonomike gjatë periudhës, të cilat vijnë nga veprimtaria e zakonshme e një njësie ekonomike kur këto hyrje sjellin rritje në kapitalin neto, përveç rritjeve që lidhen me kontributet nga pjesëmarrësit në kapital. Të ardhurat përfshijnë vetëm vleren e drejte të përfitimeve ekonomike të marra dhe ato që janë për t'u marrë nga shitja e mallrave dhe shërbimeve gjate aktivitetit te zakonshem te Njesise.

Te ardhurat perfshijne shumat neto pa perfshire shumat e mbledhura për llogari të palëve të treta si taksat e shitjes, taksat e mallrave, produkteve dhe shërbimeve, si dhe tatimi i vlerës së shtuar, te cilat nuk janë përfitime ekonomike që hyjnë në njësinë ekonomike dhe nuk sjellin rritje të kapitalit neto.

Ne lidhje me shitjen e mallrave, te ardhurat jane njohur kur ndryshimi i pronesisë se bashku me riskun qe vjen nga ky ndryshim, jane transferuar tek bleresi.

#### vii. Inventari

Inventare njihen me me te voglen mes koston dhe vleres neto te realizueshme.

Vlera e realizueshme neto është çmimi i shitjes i përlllogaritur gjatë rrjedhës normale të biznesit minus koston e përlllogaritura për përfundimin dhe realizimin e shitjes. Koston e inventarit janë përlllogaritur duke u bazuar në metodën e mesatares së ponderuar dhe perfshin shpenzimet e kryera gjatë blerjes së inventarit dhe e dërgimit te tyre në kushtet dhe vendodhjen ekzistuese.

#### viii. Shpenzimet

##### *Pagesat per qerate*

Pagesat e kryera si qera e zakonshme njihen ne shpenzime te periudhes ne baze lineare duke u mbeshtetur ne kushtet e qerases.

##### *Shpenzimet*

Shpenzimet jane njohur mbi bazen e te drejtave te konstatuara. Shpenzimet per kerkime e zhvillime pergjithesisht jane ngarkuar ne llogarine e shpenzimeve ne periudhen se ciles i perkasin.

### 3. Politikat kryesore kontabël (vazhdim)

#### ix. Te ardhurat dhe shpenzimet financiare

Te ardhurat financiare permbledhin te ardhurat nga interesi nga fondet e depozituara ne banka, fitimet nga shitja aktiveve financiare te mbajtura per shitje, si dhe fitimet nga kembimet valutore. Te ardhurat nga interesi njihen si detyrime atehere kur perdoret metoda e interesit efektiv.

Shpenzimet financiare paraqesin shpenzimet per interesat nga huate, humbjet nga kembimet valutore, si dhe humbjet nga zhvleresimet a aktivave financiare. Gjithe kostot e huamarrjeve njihen ne humbje fitime mbi bazen e perdorimit te metodes se interesit efektiv.

#### x. Transaksionet me monedhat e huaja

Transaksionet ne monedha te huaja konvertohen ne monedhen e perdorur duke perdorur kurset e kembimit ne daten e kryerjes se transaksionit. Fitimet dhe humbjet qe rezultojne nga kryerja e transaksioneve ne monedhe te huaj dhe nga konvertimi i aktiveve monetare dhe detyrimeve ne monedhe te huaj me kursin e kembimit te fund-vitit njihen ne pasqyren e te ardhurave dhe shpenzimeve.

Kurset e kembimit me te rendesishme jane :

	31 Dhjetor 2015	31 Dhjetor 2014
1 EUR	137.28	140.14
1 USD	125.79	115.23

### 4. Mjetet monetare

Gjendja e mjeteve monetare ne daten 31 Dhjetor 2015 paraqitet si vijon.

Pershkrimi	2015			2014		
	Monedha Reale	Leke	Kursi	Monedha Reale	Leke	Kursi
BKT ALL		61,744.71			28,949.12	
Procredit Bank ALL		0.00			5,337.91	
Procredit Bank EUR	€ 2.95	404.98	137.28	€ 2.95	414.40	140.14
Raiffeisen ALL		72,711.32			605.00	
Raiffeisen ALL		54.30			0.00	
Raiffeisen Bank EUR	€ 190.04	26,088.69	137.28	€ 8.54	650.00	
Raiffeisen Bank USD	\$ 32.48	4,085.66	125.79	\$ 44.48	5,125.43	115.23
BKT EUR	€ 35.50	4,873.44	137.28		0.00	
Alpha ALL		10,129.35				
Mjete monetare ne arke		1,043,551.33			0.00	
<b>Total</b>		<b>1,223,643.78</b>			<b>41,081.86</b>	

(Të gjitha shumat janë paraqitur në Lek)

## 5. Aktive te tjera financiare afatshkurtra

Gjendja e klienteve ne daten 31 Dhjetor 2015 paraqitet si vijon.

Emërtimi	2015			2014		
	Euro	Lek	Kursi	Euro	Lek	Kursi
Tirana Auto	€ 25,000.00	3,432,000	137.28	€ 25,000.00	3,503,500	140.14
Sherbimi Kombetar per Rinine		79,900			0	
<b>Totali</b>		<b>3,511,900</b>			<b>3,503,500</b>	

## 6. Inventare

Paraqitet gjendja e inventarit me date 31 Dhjetor 2015

Emërtimi	2015	2014
Mallra Orsay	8,162,240	16,461,449
Inventar i imet	8,406,081	2,623,761
Materiale te tjera	0	2,040,634
Mallra Blue Bar	588,850	526,045
Mallra Mels	309,238	0
<b>TOTAL ALL</b>	<b>17,466,408</b>	<b>21,651,890</b>

## 7. Parapagime e shpenzime te shtyra

Parapagimet dhe shpenzimet e shtyra ne daten 31 Dhjetor 2015 paraqiten si vijon.

Emërtimi	2015	2014
Parapagime Souzhou Machinery & Equipment, Souvenir Shenzhen	1,359,091	1,359,091
Shpenzime interesa leasing per tu shperndare	115,131	203,267
Tatim mbi Fitimin, Parapagime	336,376	383,590
TVSh parapagime dogana	71,668	90,939
TVSh fatura 2015 deklaruar ne Janar 2016	2,733	177,517
<b>TOTAL ALL</b>	<b>1,884,999</b>	<b>2,214,404</b>

## 8. Aktivet afatgjata materiale

Gjendja e aktiveve afatgjata ne daten 31 Dhjetor 2015 paraqitet si vijon.

Te gjitha vlerat ne Leke	Infrastruktura Mel's		Pajisje zyre dhe informatike		Instalime teknike, pajisje		Mjete Transporti		TOTAL	
	2015	2014	2015	2014	2015	2014	2015	2014	2015	2014
<b>Gjendje ne fillim NETO</b>	5,522,739	0	11,417,299	10,278,534	3,090,843	2,122,085	2,118,287	2,490,898	22,149,168	14,891,517
<b>Shtesa</b>	0	5,522,739	4,278,644	2,794,913	444,742	1,288,601	0	0	4,723,386	9,606,253
<b>Pakesime (neto)</b>	0	0	0	0	0	0	0	0	0	0
<b>Amortizimi</b>	(276,137)	0	(2,753,079)	(1,656,148)	(670,322)	(319,843)	(423,657)	(372,611)	(4,123,195)	(2,348,602)
<b>Gjendja ne fund NETO</b>	<b>5,246,602</b>	<b>5,522,739</b>	<b>12,942,864</b>	<b>11,417,299</b>	<b>2,865,263</b>	<b>3,090,843</b>	<b>1,694,630</b>	<b>2,118,287</b>	<b>22,749,359</b>	<b>22,149,168</b>
<b>Kosto</b>	<b>5,522,739</b>	<b>5,522,739</b>	<b>21,933,467</b>	<b>17,654,823</b>	<b>4,067,145</b>	<b>3,622,403</b>	<b>2,566,850</b>	<b>2,566,850</b>	<b>34,090,202</b>	<b>29,366,817</b>
<b>Amortizim i Akumuluar</b>	<b>(276,137)</b>	<b>0</b>	<b>(8,990,603)</b>	<b>(6,237,524)</b>	<b>(1,201,882)</b>	<b>(531,560)</b>	<b>(872,220)</b>	<b>(448,563)</b>	<b>(11,340,842)</b>	<b>(7,217,647)</b>
<b>Vlera Neto</b>	<b>5,246,602</b>	<b>5,522,739</b>	<b>12,942,864</b>	<b>11,417,299</b>	<b>2,865,263</b>	<b>3,090,843</b>	<b>1,694,630</b>	<b>2,118,287</b>	<b>22,749,359</b>	<b>22,149,168</b>

**EBG SHPK****Pasqyrat Financiare për vitin e mbyllur më 31 Dhjetor 2015**

(Të gjitha shumat janë paraqitur në Lek)

**9. Aktivet afatgjata jo-materiale**

<b>Te gjitha vlerat ne Leke</b>	<b>2015</b>	<b>2014</b>
<b>Gjendje ne fillim NETO</b>	<b>33,901</b>	<b>41,698</b>
<b>Shtesa</b>	<b>0</b>	<b>0</b>
<b>Pakesime</b>	<b>0</b>	<b>0</b>
<b>Amortizimi</b>	<b>-8,475</b>	<b>-7,797</b>
<b>Gjendja ne fund NETO</b>	<b>25,426</b>	<b>33,901</b>
<b>Kosto</b>	<b>48,860</b>	<b>48,860</b>
<b>Amortizim i Akumuluar</b>	<b>-23,434</b>	<b>-14,959</b>
<b>Vlera Neto</b>	<b>25,426</b>	<b>33,901</b>

**10. Hua dhe parapagime**

Huate dhe Parapagimet ne daten 31 Dhjetor 2015 paraqiten si vijon.

<b>Emërtimi</b>	<b>2015</b>	<b>2014</b>
Detyrime ndaj furnitoreve	24,854,107	32,194,471
Paga punonjes	2,275,080	366,737
TVSh per tu paguar	1,228,915	0
Sigurime shoqërore dhe shëndetsore	1,145,402	426,137
Tatim mbi të ardhurat personale	214,528	74,908
Tatimi ne burim	123,523	17,199
Sigurime shoqerore dhe shendetesore ISSH	247,524	98,856
<b>TOTAL ALL</b>	<b>30,089,079</b>	<b>33,178,308</b>

**10.1 Detyrime ndaj Furnitoreve ne daten 31 Dhjetor 2015 paraqitet si vijon.**

<b>Emërtimi</b>	<b>2015</b>	<b>2014</b>
Orsay GMBH	11,985,321	11,726,751
Balfin	1,650,990	1,315,990
New Century	1,290,404	3,158,400
Alfa	1,019,146	719,706
Garden Line	946,600	0
T.E. Distribution	630,980	0
Lamitrans	599,051	399,588
Dimensione te Reja	594,500	0
Abdi Cenaj	507,600	507,600
Agro Al International	482,643	0
Silvana Qerimi	363,160	0
Arredo Fab Studio	357,610	365,060
Evan Aristidh Rroço (Qera Mels)	355,836	-170,100
Euro Teknik	343,200	343,200
Sezon Dekor	321,900	1,169,600
Login System	314,423	292,220
Food & Drink Distribution	311,795	311,795
Mane Tci	296,525	302,702
AD Pascucci Caffè	286,800	39,700
Alfons Spahi (Alsper)	277,999	277,999
Sigi	256,070	0
Mexil	252,595	257,858
TEG	210,332	459,718
Te tjere	1,198,626	10,716,683
<b>Total</b>	<b>24,854,107</b>	<b>32,194,471</b>

**EBG SHPK****Pasqyrat Financiare për vitin e mbyllur më 31 Dhjetor 2015**

(Të gjitha shumat janë paraqitur në Lek)

Furnitore te tjere paraqiten si vijon.

<b>Emërtimi</b>	<b>2015</b>	<b>2014</b>
Trust Partners	208,236	208,236
EHW	194,647	126,585
Vodafone	154,989	34,704
AMIA	136,188	136,188
Fesna	121,920	121,920
Marketing & Distribution	100,784	90,725
Galaxy Travel	92,115	94,034
Opera Auditors	78,000	0
Harremi	76,464	0
Spot Communication	69,898	69,898
Agron Qoku	65,000	65,000
United Distribucion Service Albania	61,710	61,710
Europetrol Durres Albania	56,240	0
Genial	55,000	55,000
Neptun	42,250	0
Raiffeisen Leasnig sha	29,927	0
Agjensia Albautor	29,597	0
Denis Limollari	27,540	0
Poloska	24,451	0
Euromobilje	24,000	520,000
Skenderi G	23,675	87,328
Gentjan Rezi	23,500	723,902
Erjon Hoxha	21,800	0
ATD shpk	16,855	0
Intelligent Systems Albania	16,474	0
EJM 2001	15,000	0
Agjencia M brojtjes Producenteve	14,732	0
AE Distribution	14,028	64,718
Four Petals	13,700	13,700
ABCom	10,403	0
Mehdi Asllani	6,600	0
Adnand Mance	1,250	0
Albita	0	5,999,694
Meshkurti	0	856,000
Almeco sa	0	700,499
T.T	0	700,000
Al Com	0	508,777
Albalight	0	424,881
Bar Pasticeri Venezia	0	150,880
Gurma Kolani	0	120,000
Meggle Albania	0	78,079
Illir Zenelak	0	24,000
Next Promotion	0	11,040
Impact	0	81
Ademi Profil	0	-1,261
Marsich Mario (parapagim inventar)	0	-1,445,614
Mimoza Sadushaj	-5,800	0
Arjana Mallkuci	-5,800	0
A & B-2	-7,349	6,616
Instituti i Shendetit Publik	-10,000	0
Petruzalek	-10,438	-10,438
Banaj Studio	-15,000	0
Tirana Paper Provider	-18,674	85,182
MSC	-19,494	-19,900
UAB	-37,630	-37,630
ADD	-57,300	174,698
Europa Travel Tours	-139,220	-72,380
Logical	-301,641	-10,168
	<b>1,198,626</b>	<b>10,716,683</b>

**EBG SHPK****Pasqyrat Financiare për vitin e mbyllur më 31 Dhjetor 2015**

(Të gjitha shumat janë paraqitur në Lek)

**11. Qera Financiare**

Paraqiten detyrimet per qera financiare ne daten 31 Dhjetor 2015

Emërtimi	2015			2014				
	Kursi	Monedhe Reale	Monedhe Baze	Kursi	Monedhe Reale	Monedhe Baze		
Qera Financiare Leasing	140.42	€	6,456	906,548	140.14	€	8,792	1,232,837
<b>TOTAL ALL</b>			<b>906,548</b>				<b>1,232,837</b>	

**12. Huamarrje afatgjata**

Paraqiten huamarrjet afatgjata ne daten 31 Dhjetor 2015

Emërtimi	2015	2014
Hua Agja 2004	4,244,380	4,244,380
Hua Fesna	890,401	2,018,401
<b>TOTAL ALL</b>	<b>5,134,781</b>	<b>6,262,781</b>

**13. Te ardhura**

Paraqiten shitjet neto per periudhen qe raportohet si dhe te ardhura te tjera nga veprimtarite e shfrytezimit.

Emërtimi	2015	2014
Shitje mallra Orsay	41,477,817	37,773,771
Shitje mallra Blue Bar	82,481,462	52,929,315
Shitje mallra Mel's	13,192,301	0
Shitje Parku	4,239,206	0
<b>TOTAL SHITJE NETO</b>	<b>141,390,786</b>	<b>90,703,086</b>
Prodhimi I AA materiale	838,256	5,522,739
Shitje e punimeve dhe sherbimeve	758,958	560,000
Te ardhura nga kembimet valutore	155,272	0
Te ardhura nga dhuratat promocionale	186,900	0
<b>TOTAL TE ARDHURA TE TJERA</b>	<b>1,939,387</b>	<b>6,082,739</b>
<b>TOTAL TE ARDHURA</b>	<b>143,330,173</b>	<b>96,785,825</b>

**14. Materialet e konsumuara**

Paraqiten materialet dhe KMSH per periudhen qe raportohet.

Emërtimi	2015	2014
Blerje/Shpenzime mallra Orsay	31,637,336	15,111,826
Blerje/Shpenzime mallra Blue Bar	32,509,843	27,099,359
Blerje/Shpenzime mallra Mel's	4,360,129	0
Blerje materiale te para	760,119	3,416,235
Konsum inventari I imet	1,311,881	0
<b>TOTAL ALL</b>	<b>70,579,308</b>	<b>45,627,420</b>

Me poshte paraqitet marzhi per secilen pike shitje.

Emërtimi	2015	2014
Marzhi Orsay	76%	40%
Marzhi Blue Bar	39%	51%
Marzhi Mel's	33%	n/a

**EBG SHPK****Pasqyrat Financiare për vitin e mbyllur më 31 Dhjetor 2015**

(Të gjitha shumat janë paraqitur në Lek)

**15. Shpenzime te tjera**

Paraqiten shpenzimet e tjera operationale per periudhen qe raportohet

<b>Emërtimi</b>	<b>2015</b>	<b>2014</b>
Qera	16,740,160	13,713,634
M irembajtje ambienti	7,950,387	4,962,950
Materiale konsumi, karburant, etj.	6,190,771	2,876,374
Energji, avull, uje	2,287,920	2,113,173
Te tjera shpenzime	1,973,852	1,624,034
Sherbime nga te trete	756,372	1,444,304
Shpenzime për konçesione, patenta, liçensa dhe të ngjashme	817,462	362,024
Publicitet, reklama	296,303	254,014
M irembajtje dhe riparime	754,820	215,455
Shpenzime postare dhe telekomunikimi	557,650	119,032
Transferime, udhëtime, dieta	7,083	110,687
Trajtime të përgjithshme	0	89,405
Sigurime	82,343	58,800
Taksa dhe tarifa vendore	181,360	0
Sherbime bankare	869,459	40,000
Shpenzime për pritje dhe përfaqësime	49,342	13,750
Dhurim Shoq AIESEC Albania	0	11,198
Gjoha dhe demshperblime	321,574	0
<b>TOTAL ALL</b>	<b>39,836,856</b>	<b>28,008,835</b>

**16. Shpenzime të personelit**

Paraqiten shpenzimet e personelit per periudhen qe raportohet.

<b>Emërtimi</b>	<b>2015</b>	<b>2014</b>
Pagat dhe shpërblimet e personelit	23,955,216	17,932,248
Sigurimet shoqërore dhe shëndetsore	3,650,304	2,800,364
<b>TOTAL ALL</b>	<b>27,605,520</b>	<b>20,732,612</b>

Me poshte paraqitet marzhi qe zene shpenzimet e pagave ne totalin e qarkullimit total.

<b>Emërtimi</b>	<b>201506</b>	<b>2014</b>
Shpenzime paga personeli	27,605,520	20,732,612
Qarkullimi total	143,330,173	96,785,825
<b>Marzhi</b>	<b>19%</b>	<b>21%</b>

**17. Shpenzime financiare**

Paraqiten shpenzimet financiare per periudhen qe raportohet

<b>Emërtimi</b>	<b>2015</b>	<b>2014</b>
Shpenzime për interesat	419,654	0
<b>TOTAL ALL</b>	<b>419,654</b>	<b>0</b>

(Të gjitha shumat janë paraqitur në Lek)

## 18. Tatimi mbi fitimin

Paraqiten llogaritjet e tatimit mbi fitimin per periudhen qe raportohet.

	<u>2015</u>	<u>2014</u>
<b>Fitimi para tatimit</b>	<b>757,165</b>	<b>60,559</b>
Shpenzime te panjohura	0	0
Gjoha dhe dëmshpërblime	321,574	0
Humbje nga gabime te lejuara ne ushtrimet	0	0
<b>Shpenzime te panjohura</b>	<b>321,574</b>	<b>0</b>
<b>Fitimi i tatueshem</b>	<b>1,078,738</b>	<b>60,559</b>
<b>Tatimi mbi fitimin 15%</b>	<b>161,811</b>	<b>9,084</b>
<b>Tatim mbi fitimin i parapaguar</b>	<b>498,187</b>	<b>392,674</b>
<b>Tatim mbi fitimin i pagueshem</b>	<b>0</b>	<b>0</b>
<b>Tatim mbi fitimin i mbipaguar (trashëgohet ne 2016)</b>	<b>336,376</b>	<b>383,590</b>



EBG SHPK  
L12121026C

Aktivitet Afatgjata Materiale me vlere fillestare 2015

Nr	Emertimi	Sasia	Gjendje 01/01/2015	Shtesa	Pakesime	Gjendje 31/12/2015
1	Toka		0	0	0	0
2	Ndertime		5,522,739	0	0	5,522,739
3	Makineri,paisje		3,622,403	444,742	0	4,067,145
4	Mjete transporti		2,566,850	0	0	2,566,850
5	Kompjuterike & Zyre		17,654,823	4,278,644	0	21,933,467
	<b>TOTALI</b>		<b>29,366,815</b>	<b>4,723,386</b>	<b>0</b>	<b>34,090,202</b>

Amortizimi A.A.Materiale 2015

Nr	Emertimi	Sasia	Gjendje 01/01/2015	Shtesa	Pakesime	Gjendje 31/12/2015
1	Toka		0	0	0	0
2	Ndertime		0	276,137	0	276,137
3	Makineri,paisje,vegla		531,560	670,322	0	1,201,882
4	Mjete transporti		448,563	423,657	0	872,220
5	Kompjuterike & Zyre		6,237,523	2,753,079	0	8,990,602
	<b>TOTALI</b>		<b>7,217,646</b>	<b>4,123,195</b>	<b>0</b>	<b>11,340,843</b>

Vlera Kontabel Neto e A.A.Materiale 2015

Nr	Emertimi	Sasia	Gjendje 01/01/2015	Shtesa	Pakesime	Gjendje 31/12/2015
1	Toka		0	0	0	0
2	Ndertime		5,522,739	0	276,137	5,246,602
3	Makineri,paisje,vegla		3,090,843	444,742	670,322	2,865,263
4	Mjete transporti		2,118,287	0	423,657	1,694,630
5	Kompjuterike & Zyre		11,417,300	4,278,644	2,753,079	12,942,865
	<b>TOTALI</b>		<b>22,149,169</b>	<b>4,723,386</b>	<b>4,123,195</b>	<b>22,749,359</b>



*Erion Gina*  
Administratori  
Erion Gina

Subjekti EBG shpk  
Nipt L12121026C

Inventari I Automjeteve ne pronesi te subjektit me 31.12.2015

Nr.	Lloji I Automjetit	Kapaciteti	Targa	Vlera
€ 1.00	Volkswagen Caddy	1+1	AA 539 HX	1,694,630
<b>Total Vlera</b>				<b>1,694,630</b>



**EBG**  
Sh. p. k.  
TIRANE, ALBANIA

Administrator  
**Erion Gina**