

Emertimi dhe Forma ligjore

NIPT -i

Adresa e Selise

Data e krijimit

Nr. i Regjistrit Tregëtar

Veprimtaria Kryesore

Standart Alb

K81528015P

Qendra Tyregtare "Tirana", Bul.Zogu I

Tirane.

28.03.2008

Ndertime civile dhe ekonomike, kanalizime, ujesjellesa

PASQYRAT FINANCIARE

(Ne zbatim te Standartit Kombetar te Kontabilitetit Nr.2 dhe
Ligjit Nr. 9228 Date 29.04.2004 Per Kontabilitetin dhe Pasqyrat Financiare)

Viti 2017

Pasqyra Financiare jane individuale

Pasqyra Financiare jane te konsoliduara

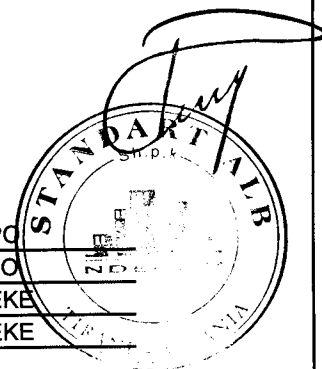
Pasqyra Financiare jane te shprehura ne

Pasqyra Financiare jane te rumbullakosura ne

Periudha Kontabel e Pasqyrave Financiare

Data e mbylljes se Pasqyrave Financiare

PO
JO
LEKE
LEKE



Nga 01.01.2017


Deri 31.12.2017

31.03.2018

Standart Alb


Pasqyra e Pozicionit Financiar (Balanci)

Nr	A K T I V E T	2017	2016
	Aktivitet Afatshkurtra		
	▶	286,584	496,694
	Banka	286,584	496,694
	Arka	0	1,000
	▶	0	0
	<i>Në tituj pronësie të njërive ekonomike brenda grupit</i>		
	Aksionet e veta		
	Te tjera Financiare		
	▶	66,280,493	28,925,278
	<i>Nga aktiviteti i shfrytëzimit</i>	13,676,653	5,515,677
	<i>Nga njësitë ekonomike brenda grupit</i>		
	<i>Nga njësitë ekonomike ku ka interesa pjesëmarrëse</i>		
	Të tjera	284,858	1,404,305
	TVSH		678,143
	Tatim fitimi	284,858	726,162
	Tatim ne burim		
	Kapital i nënshkruar i papaguar		
	Debitore & kreditore te tjere	51,622,330	21,847,430
	Parapagime	696,652	157,866
	▶	0	0
	<i>Lëndë e parë dhe materiale të konsumueshme</i>		
	<i>Prodhime në proces dhe gjysëmprodukte</i>		
	<i>Produkte të gatshme</i>		
	Mallra		
	<i>Aktive Biologjike (Gjë e gjallë në rritje e majmëri)</i>		
	<i>AAGJM të mbajtura për shitje</i>		
	<i>Parapagime për inventar</i>		
	▶		
I	TOTALI AKTIVEVE AFATSHKURTRA	66,567,077	29,421,972
	Aktivitet Afatgjata		
	▶	0	0
	<i>Tituj pronësie në njësitë ekonomike brenda grupit</i>		
	<i>Tituj të huadhënies në njësitë ekonomike brenda grupit</i>		
	<i>Tituj pronësie në njësitë ekonomike ku ka interesa pjesëmarrëse</i>		
	<i>Tituj të huadhënies në njësitë ekonomike ku ka interesa pjesëmarrëse</i>		
	<i>Tituj të tjerë të mbajtur si aktive afatgjata</i>		
	<i>Tituj të tjerë të huadhënies</i>		
	▶	12,998,958	14,130,664
	<i>Toka dhe ndërtesa</i>		
	<i>Impiante dhe makineri</i>		
	<i>Të tjera Instalime dhe pajisje</i>	12,998,958	14,130,664
	<i>Parapagime për aktive materiale dhe në proces</i>		
	▶	0	0
	▶	0	0
	<i>Koncesione, patenta, licenca, marka tregtare, të drejta dhe aktive të ngjashme</i>		
	<i>Emri i Mirë</i>		
	<i>Parapagime për AAJM</i>		
	▶		
	▶		
II	TOTALI AKTIVEVE AFATGJATA	12,998,958	14,130,664
	AKTIVE TOTALE	79,566,035	43,552,636



anet Financiar (Balanci)

Nr	DETYRIMET DHE KAPITALI	2017	2016
	► Detyrime afatshkurtra:	53,737,326	37,928,661
1	Titujt e huamarrjes		
2	Detyrime ndaj institucioneve të kredisë		
3	Arkëtime në avancë për porosi		
4	Të pagueshme për aktivitetin e shfrytëzimit	28,612,852	17,436,808
5	Dëftesa të pagueshme		
6	Të pagueshme ndaj njësive ekonomike brenda grupit		
7	Të pagueshme ndaj njësive ekonomike ku ka interesa pjesëmarrëse		
8	Të pagueshme ndaj punonjësve dhe sigurimeve shoqërore/shëndetsore	5,690,250	5,294,360
9	Të pagueshme për detyrimet tatimore	4,485,582	248,851
	Te pagueshme per TVSH	532,705	
	Te pagueshme per tatim page	0	247,011
	Te pagueshme per tatim ne burim	2,760	1,840
	Te pagueshme per tatim fitim	3,950,117	
10	Debitore & kreditore te tjere	14,948,642	14,948,642
11		0	-
	► Të pagueshme për shpenzime të konstatuara		
	► Të ardhura të shtyra	0	-
	► Provizione		
	Totali i Detyrimeve afatshkurtera	53,737,326	37,928,661
	► Detyrime afatgjata:	327,243	513,288
1	Titujt e huamarrjes	327,243	513,288
2	Detyrime ndaj institucioneve të kredisë		
3	Arkëtimet në avancë për porosi		
4	Të pagueshme për aktivitetin e shfrytëzimit		
5	Dëftesa të pagueshme		
6	Të pagueshme ndaj njësive ekonomike brenda grupit		
7	Të pagueshme ndaj njësive ekonomike ku ka interesa pjesëmarrëse		
8	Të tjera të pagueshme		
	► Të pagueshme për shpenzime të konstatuara		
	► Të ardhura të shtyra		
	► Provizione:	0	0
	1 Provizione për pensionet		
	2 Provizione të tjera		
	► Detyrime tatimore të shtyra		
	Totali i Detyrimeve afatgjata	327,243	513,288
	DETYRIMET TOTALE	54,064,569	38,441,949
	► Kapitali dhe Rezervat		
	► Kapitali i Nënshkruar	100,000	100,000
	► Primi i lidhur me kapitalin		
	► Rezerva rivlerësimi		
	► Rezerva të tjera	8,498,919	676,823
	1 Rezerva ligjore	33,841	33,841
	2 Rezerva statutore		
	3 Rezerva të tjera	8,465,078	642,982
	► Fitimi i pashpërndarë	-4,659,992	-3,488,232
	► Fitim / Humbja e Vitit	21,562,539	-1,171,760
	Totali i Kapitalit	25,501,465	-3,883,169
	TOTALI I DETYRIMEVE DHE KAPITALIT	79,566,035	34,558,780




Standart Alb

Pasqyra e Performancës
(Pasqyra e të ardhurave dhe shpenzimeve)
Formati 1 – Shpenzimet e shfrytëzimit të klasifikuara sipas natyrës

Nr	Pershkrimi i Elementeve		2017	2016
▶	Të ardhura nga aktiviteti i shfrytëzimit	X	75,510,940	26,519,046
▶	Ndryshimi në inventarin e produkteve të gatshme dhe prodhimit në pro	(X)		
▶	Puna e kryer nga njësia ekonomike dhe e kapitalizuar	X		
▶	Të ardhura të tjera të shfrytëzimit	X		
▶	Lënda e parë dhe materiale të konsumueshme	(X)	-33,273,931	-3,360,220
	1 Lënda e parë dhe materiale të konsumueshme		-33,273,931	-3,360,220
	2 Të tjera shpenzime			
▶	Shpenzime të personelit	(X)	-1,640,219	-1,530,570
	1 Paga dhe shpërblime		-1,405,500	-1,309,128
	2 Shpenzime të sigurimeve shoqërore/shëndetsore (paraqitur veçmas nga shpenzimet për pensionet)		-234,719	-221,442
▶	Zhvierësimi i aktiveve afatgjata materiale	(X)		
▶	Shpenzime konsumi dhe amortizimi	(X)	-4,215,263	-2,645,277
▶	Shpenzime të tjera shfrytëzimi	(X)	-10,248,991	-10,510,491
▶	Të ardhura të tjera	X	45,118	18,511
	1 Të ardhura nga njësitë ekonomike ku ka interesa pjesëmarrëse (paraqitur veçmas të ardhurat nga njësitë ekonomike brenda grupit)			
	2 Të ardhura nga investimet dhe huatë e tjera pjesë e aktiveve afatgjata (paraqitur veçmas të ardhurat nga njësitë ekonomike brenda grupit)			
	3 Interesa të arkëtueshëm dhe të ardhura të tjera të ngjashme (paraqitur veçmas të ardhurat nga njësitë ekonomike brenda grupit)		45,118	18,511
▶	Zhvierësimi i aktiveve financiare dhe investimeve financiare të mbajtura aktive afatshkurtra	(X)		
▶	Shpenzime financiare	(X)	-654,999	-668,903
	1 Shpenzime interesi dhe shpenzime të ngjashme (paraqitur veçmas shpenzimet për t'u paguar tek njësitë ekonomike brenda grupit)		-107,001	-668,903
	2 Shpenzime të tjera financiare		-547,998	-
▶	Pjesa e fitimit/humbjes nga pjesëmarrjet	X		
▶	Fitimi/Humbja para tatimit	X	25,522,655	7,822,096
▶	Shpenzimi i tatimit mbi fitimin	(X)	-3,960,117	668,199
	1 Shpenzimi aktual i tatimit mbi fitimin		-3,960,117	668,199
	2 Shpenzimi i tatim fitimit të shtyrë			
	3 Pjesa e tatim fitimit të pjesëmarrjeve			
▶	Fitimi/Humbja e vitit	X	21,562,539	8,490,295
▶	Fitimi/Humbja për: Pronarët e njësive ekonomike mëmë Interesat jo-kontrolluese	X		

Pasqyra e të Ardhurave Gjithëpërfshirëse

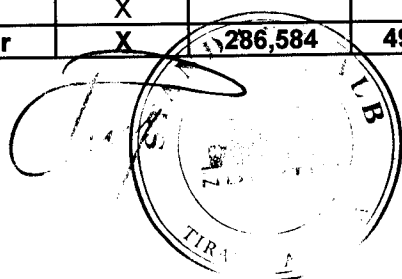
Nr	Pershkrimi i Elementeve		2017	2016
▶	Fitimi/Humbja e vitit		X	X
	Të ardhura të tjera gjithëpërfshirëse për vitin:		X	X
	Diferencat (+/-) nga përkthimi i monedhës në veprimtari të huaja		X	X
	Diferencat (+/-) nga rivlerësimi i aktiveve afatgjata materiale		X	X
	Diferencat (+/-) nga rivlerësimi i aktiveve financiare të mbajtura për shitje		X	X
	Pjesa e të ardhurave gjithëpërfshirëse nga pjesëmarrjet		X	X
▶	Totali i të ardhurave të tjera gjithëpërfshirëse për vitin		X	X
▶	Totali i të ardhurave gjithëpërfshirëse për vitin		X	X
▶	Totali i të ardhurave/humbjeve gjithëpërfshirëse për: Pronarët e njësive ekonomike mëmë Interesat jo-kontrolluese		X	X



Standart Alb


Pasqyra e Fluksit të Mjeteve Monetare
(metoda indirekte)

		2017	2016
▶	Fluksi i Mjeteve Monetare nga/(përdorur në) aktivitetin e shfrytëzimit		
	<i>Fitim / Humbja e vitit</i>	X	21,562,539
	<i>Rregullimet për shpenzimet jomonetare:</i>		
	<i>Shpenzimet financiare jomonetare</i>	X	
	<i>Shpenzimet për tatimin mbi fitimin jomonetar</i>	X	3,960,117
	<i>Shpenzime konsumi dhe amortizimi</i>	X	4,215,263
	<i>Zhvlerësimi i aktiveve afatgjata materiale</i>	X	
	<i>Fluksi i mjeteve monetare i përfshirë në aktivitetet investuese:</i>		
	<i>Fitim nga shitja e aktiveve afatgjata materiale</i>	(X)	
	<i>Ndryshimet në aktivet dhe detyrimet e shfrytëzimit:</i>		
	<i>Rënie/(rritje) në të drejtat e arkëtueshme dhe të tjera</i>	(X)	-37,355,215
	<i>Rënie/(rritje) në inventarë</i>	(X)	
	<i>Rritje/(rënie) në detyrimet e pagueshme</i>	X	11,452,659
	<i>Rritje/(rënie) në detyrime për punonjësit</i>	X	395,890
	Mjete monetare neto nga/(përdorur në) aktivitetin e shfrytëzimit	X	4,231,252
	10,467,373		
▶	Fluksi i Mjeteve Monetare nga/(përdorur në) aktivitetin e investimit		
	<i>Para neto të përdorura për blerjen e filialeve</i>	(X)	
	<i>Para neto të arkëtuara nga shitja e filialeve</i>	X	
	<i>Pagesa për blerjen e aktiveve afatgjata materiale</i>	(X)	-3,083,557
	<i>Arkëtime nga shitja e aktiveve afatgjata materiale</i>	X	-6,868,069
	<i>Pagesa për blerjen e investimeve të tjera</i>	(X)	
	<i>Arkëtime nga shitja e investimeve të tjera</i>	X	
	<i>Dividentë të arkëtuara</i>	X	
	Mjete monetare neto nga/(përdorur në) aktivitetin e investimit	(X)	-3,083,557
	-6,868,069		
▶	Fluksi i Mjeteve Monetare nga/(përdorur në) aktivitetin e financimit		
	<i>Arkëtime nga emetimi i kapitalit aksionar</i>	X	
	<i>Arkëtime nga emetimi i aksioneve të përdorura si kolateral</i>	X	
	<i>Hua të arkëtuara</i>	X	0
	<i>Pagesa e kostove të transaksionit që lidhen me kreditë dhe huatë</i>	(X)	
	<i>Riblerje e aksioneve të veta</i>	(X)	
	<i>Pagesa e aksioneve të përdorura si kolateral</i>	(X)	
	<i>Pagesa e huave</i>	(X)	-186,045
	<i>Pagesë e detyrimeve të qirasë financiare</i>	(X)	0
	<i>Interes i paguar</i>	(X)	
	<i>Dividendë të paguar</i>	(X)	-1,171,760
	Mjete monetare neto nga/(përdorur në) aktivitetin e financimit	(X)	-1,357,805
	0		
	Rritje/(rënie) neto në mjete monetare dhe ekuivalentë të mjeteve monet	X	-210,110
	Mjete monetare dhe ekuivalentë të mjeteve monetare më 1 janar	X	496,694
	<i>Efekt i luhatjeve të kursit të këmbimit të mjeteve monetare</i>	X	
	Mjete monetare dhe ekuivalentë të mjeteve monetare më 31 dhjetor	X	286,584
	496,694		



Pasqyra e Ndryshimeve në Kapitalin Neto

	Kapitali i nënshkruar	Primi i lidhur me kapitalin	Rezerva Rivlerësimi	Rezerva Ligjore	Rezerva Statuore	Rezerva të tjera	Fritimet e Pashpërndara	Fitim / Humbja e vitit	Totali	Interesa Jo-Kontrollues	Totali
▲ Pozicioni financiar më 31 dhjetor 2015	100,000	0	0	33,841	0	642,982	0	-3,162,104	-2,385,281	0	-2,385,281
Efekti i ndryshimeve në politikat kontabël									0		0
▲ Pozicioni financiar i rideklaruar më 1 janar 2016	100,000	0	0	33,841	0	642,982	0	-3,162,104	-2,385,281	0	-2,385,281
Të ardhura totale gjithëpërfshirëse për vitin:							-3,488,232	-1,171,760	-4,659,992		-4,659,992
Fitim / Humbja e vitit									0		0
Të ardhura të tjera gjithëpërfshirëse:									0		0
Totali i të ardhura gjithëpërfshirëse për vitin:									0		0
Transaksionet me pronarët e njësisë ekonomike të njohura direkt në kapital:									0		0
Emetimi i kapitalit të nënshkruar									0		0
Dividendë të paguar						0	0	0	0		0
Totali i transaksioneve me pronarët e njësisë ekonomike						0	0	0	0		0
▲ Pozicioni financiar i rideklaruar më 31 dhjetor 2016	100,000	0	0	33,841	0	642,982	-3,488,232	-4,333,864	-7,045,273	0	-7,045,273
▲ Pozicioni financiar i rideklaruar më 1 janar 2017	100,000	0	0	33,841	0	642,982	-3,488,232		-2,711,409	0	-2,711,409
Totali i të ardhura gjithëpërfshirëse për vitin:						7,822,096		21,562,539	29,384,635		29,384,635
Fitim / Humbja e vitit									0		0
Të ardhura të tjera gjithëpërfshirëse:									0		0
Të ardhura totale gjithëpërfshirëse për vitin:									0		0
Transaksionet me pronarët e njësisë ekonomike të njohura direkt në kapital:									0		0
Emetimi i kapitalit të nënshkruar									0		0
Dividendë të paguar									0		0
Totali i transaksioneve me pronarët e njësisë ekonomike						0	-1,171,760	0	-1,171,760		-1,171,760
▲ Pozicioni financiar më 31 dhjetor 2017	100,000	0	0	33,841	0	8,465,078	-4,659,992	21,562,539	25,501,465		25,501,465



Standart Alb**Aktivitet Afatgjata Materiale me vlere fillestare 2017**


Nr	Emertimi	Sasia	Gjendje 01/01/2017	Shtesa	Pakesime	Gjendje 31/12/2017
1	Toka		0			0
2	Ndertime		0			0
3	Makineri,paisje		0	170,833		170,833
4	Mjete transporti		2,722,005	2,847,233		5,569,238
5	Te Tjera		15,699,503	65,491		15,764,994
1	Pajisje Zyre		0			0
2			0			0
3			0			0
4			0			0
	TOTALI		18,421,508	3,083,557	0	21,505,065

Amortizimi A.A.Materiale 2017

Nr	Emertimi	Sasia	Gjendje 01/01/2017	Shtesa	Pakesime	Gjendje 31/12/2017
1	Toka		0	0		0
2	Ndertime		0			0
3	Makineri,paisje,vegla		0	5694		5,694
4	Mjete transporti		1,536,823	1,116,394		2,653,217
5	Te Tjera		2,754,021	3093175		5,847,196
1	Zyre		0			0
2			0			0
3			0			0
4			0			0
	TOTALI		4,290,844	4,215,263	0	8,506,107

Vlera Kontabel Neto e A.A.Materiale 2017

Nr	Emertimi	Sasia	Gjendje 01/01/2017	Shtesa	Pakesime	Gjendje 31/12/2017
1	Toka		0		0	0
2	Ndertime		0			0
3	Makineri,paisje,vegla		0	165,139		165,139
4	Mjete transporti		1,185,182	1,730,839	0	2,916,021
5	Te tjera		12,945,482	-3,027,685	0	9,917,797
1	Pajisje Zyre		0	0		0
2			0			0
3			0			0
4			0			0
	TOTALI		14,130,664	-1,131,706	0	12,998,958



Ref. Standart Alb

SHENIMET SPJEGUESE

B Shënimet qe shpjegojnë zërat e ndryshëm të pasqyrave financiare

I AKTIVET AFAT SHKURTERA

1 Aktivet monetare

3 Banka

Nr	Emri i Bankes	Monedha	Nr llogarise	Vlera ne valute	Kursi fund vitit	Vlera ne leke
	Tirana Bank	euro		9.90	132.95	1,328.17
	Tirana bank lek	leke		110,169.00	1	110,169.00
	Intesa euro	euro		388.25	132.95	51,617.84
	First Investemts bank			514.85i	132.95	68,449.31
	First Investment bank lek					42,661.64
	Union Bank leke					2,222.00
	Union Bank Euro			76.24i		10,136.11
<u>Totali</u>						<u>286,584</u>

4 Arka

Nr	EMERTIMI	Vlera ne valute	Kursi fund vitit	Vlera ne leke
<u>Totali</u>				<u>0</u>

5 2 Derivative dhe aktive te mbajtura per tregtim

Shoqeria nuk ka derivative dhe aktive te mbajtura per tregtim

6 3 Aktive te tjera financiare afatshkurtra

7 > Kliente per mallra,produkte e sherbime

Fatura gjithsej	Nr	9	Leke	13,676,653
a) Nga keto	Nr		Leke	
pa likuiduara deri ne 30 dite	Nr		Leke	
pa likuiduara deri ne 60 dite	Nr		Leke	
pa likuiduara deri ne 90 dite	Nr		Leke	
pa likuiduara permby nje vit	Nr		Leke	
b) Nga faturat gjithsej	Nr		Leke	
Fatura mbi 300 mije leke te prera	Nr		Leke	
Fatura mbi 300 mije leke te likuid.	Nr		Leke	

8 > Debitore,Kreditore te tjere

9 > Tatim mbi fitimin

Tatimi i derdhur paradhenie	Leke	
Tatimi i vitit ushtrimor	Leke	0
Tatimi i derdhur teper	Leke	0
Tatim rimbursuar	Leke	0
Tatim nga viti kaluar	Leke	0

10 > Tvsh

Tvsh e zbriteshme ne celje te vitit	Leke	14,360,983
Tvsh e zbriteshme ne Blerje gjate vitit	Leke	
Tvsh e pagueshme ne shitje gjate vitit	Leke	21,359,024
TVSh e paguar gjate vitit	Leke	6,465,336
Tvsh e zbriteshme ne mbyllje te vitit	Leke	532,705

11	> <i>Te drejta e detyrime ndaj ortakëve</i>	ka	36,673,688
12	>	Nuk ka	
13	>	Nuk ka	
14	4 Inventari		
15	> <i>Lendet e para</i>	Nuk ka	
16	> <i>Inventari lmet</i>	Nuk ka	
17	> <i>Prodhim ne proces</i>	Nuk ka	
18	> <i>Produkte te gatshme</i>	Nuk ka	
19	> <i>Mallra per rishitje</i>	Leke	
20	> <i>Parapagesa per furnizime</i>	Nuk ka	
21	>	Nuk ka	
22	5 Aktive biologjike afatshkurtra	Nuk ka	
23	6 Aktive afatshkurtra te mbajtura per rishitje	Nuk ka	
24	7 Parapagime dhe shpenzime te shtyra	Nuk ka	
25	> <i>Shpenzime te periudhave te ardhshme</i>	Nuk ka	
26	>	Nuk ka	
27	II AKTIVET AFATGJATA	Nuk ka	
28	1 Investimet financiare afatgjata	Nuk ka	
29	2 Aktive afatgjata materiale	Nuk ka	

Analiza e posteve te amortizushme

Nr	Emertimi	Viti raportues			Viti paraardhes		
		Vlera	Amortizimi	Vi.mbetur	Vlera	Amortizimi	Vi.mbetur
30	Toka						
31	Ndertesa						
32	Makineri,paisje						0.00
33	AAM te tjera						

34	3 Ativet biologjike afatgjata	Nuk ka
35	4 Aktive afatgjata jo materiale	Nuk ka
36	5 Kapitali aksioner i pa paguar	Nuk ka
37	6 Aktive te tjera afatgjata	Nuk ka
	I PASIVET AFATSHKURTRA	
40	1 Derivativet	Nuk ka
41	2 Huamarjet	Nuk ka

42	> <i>Overdraftet bankare</i>		Nuk ka	
43	> <i>Huamarje afat shkuatra</i>		Nuk ka	
44	3 Huat dhe parapagimet		Nuk ka	
45	> <i>Te pagueshme ndaj furnitoreve</i>			
	Fatura gjithsej	Nr	<u>48</u>	Leke <u>28,612,852</u>
	a) Nga keto	Nr		Leke
	pa likuiduara deri ne 30 dite	Nr		Leke
	pa likuiduara deri ne 60 dite	Nr		Leke
	pa likuiduara deri ne 90 dite	Nr		Leke
	pa likuiduara permby nje vit	Nr		Leke
	b) Nga faturat gjithsej	Nr		Leke
	Fatura mbi 300 mije leke te kontab.	Nr		Leke
	Fatura mbi 300 mije leke te likuid.	Nr		Leke
46	> <i>Te pagueshme ndaj punonjesve</i>		ka	5,667,239.82
47	> <i>Detyrime per Sigurime Shoq.Shend.</i>		ka	23,009.81
48	> <i>Detyrime tatimore per TAP-in</i>		Nuk ka	0.00
49	> <i>Detyrime tatimore per Tatim Fitimin</i>		Nuk ka	
50	> <i>Detyrime tatimore per Tvsh-ne</i>		Nuk ka	
51	> <i>Detyrime tatimore per Tatimin ne Burim</i>		ka	2,760.00
52	> <i>Te drejta e detyrime ndaj ortakeve</i>		Nuk ka	0
53	> <i>Dividente per tu paguar</i>		Nuk ka	
54	> <i>Debitore dhe Kreditore te tjere</i>		Nuk ka	
55	4 Grantet dhe te ardhurat e shtyra		Nuk ka	
56	5 Provizionet afatshkurtra		Nuk ka	
	II PASIVET AFATGJATA		Nuk ka	
58	1 Huat afatgjata		Nuk ka	
59	> <i>Hua,bono dhe detyrime nga qeraja financiare</i>		Nuk ka	
60	> <i>Bono te konvertueshme</i>		Nuk ka	
61	2 Huamarje te tjera afatgjata		Nuk ka	
62	3 Grantet dhe te ardhurat e shtyra		Nuk ka	
63	4 Provizionet afatgjata		Nuk ka	
	III KAPITALI		Nuk ka	
66	1 Aksionet e pakices (PF te konsoliduara)		Nuk ka	
67	2 Kapitali aksionereve te shoq.meme (PF te kons.)		Nuk ka	
68	3 Kapitali aksionar		Nuk ka	100
69	4 Primi aksionit		Nuk ka	
70	5 Njesite ose aksionet e thesarit (Negative)		Nuk ka	


71	6 Rezervat statutore	Nuk ka	
72	7 Rezervat ligjore	Nuk ka	
73	8 Rezervat e tjera	Nuk ka	
74	9 Fitimet e pa shperndara	Nuk ka	-4,659,992
75	10 Fitimi (Humbja) e vitit financiar		0
	• Fitimi i ushtrimit	Leke	<u>25,522,655.28</u>
	• Shpenzime te pa zbriteshme	Leke	<u>878,122.49</u>
	• Fitimi para tatimit	Leke	<u>26,400,777.77</u>
	• Tatimi mbi fitimin	Leke	<u>3,960,116.67</u>

C Shënime të tjera shpiegeuse

Ngjarje te ndodhura pas dates se bilancit per te cilat behen rregullime apo ngjarje te ndodhura pas dates se bilancit per te cilat nuk behen rregullime nuk ka.

Gabime materiale te ndodhura ne periudhat kontabel te mepareshme te konstatuara gjate periudhes rraportuese dhe qe korigjim nuk ka.

Per Drejtimin e Njesise Ekonomike

()

