

Emertimi dhe Forma ligjore

Standart Alb

NIPT -i

K81528015P

Adresa e Selise

Qendra Tyregtare "Tirana", Bul.Zogu I

Tirane.

Data e krijimit

28.03.2008

Nr. i Regjistrimit Tregetar

Veprimtaria Kryesore

Ndertime civile dhe ekonomike, kanalizime, ujesjellesa

PASQYRAT FINANCIARE

(Ne zbatim te Standartit Kombetar te Kontabilitetit Nr.2 dhe
Ligjit Nr. 9228 Date 29.04.2004 Per Kontabilitetin dhe Pasqyrat Financiare)

Viti 2018

Pasqyra Financiare jane individuale
Pasqyra Financiare jane te konsoliduara
Pasqyra Financiare jane te shprehura ne
Pasqyra Financiare jane te rumbullakosura ne

Periudha Kontabel e Pasqyrave Financiare

Data e mbylljes se Pasqyrave Financiare

PO

JO

LEKE

LEKE

Nga

01.01.2017

Deri


31.12.2017

31.03.2018




Pasqyra e Pozicionit Financiar (Balanci)

Nr	A K T I V E T	2018	2017
	Aktivet Afatshkurtra		
	▶	286,176	286,584
	Banka	286,176	286,584
	Arka	0	0
	▶	0	0
	Në tituj pronësie të njësisve ekonomike brenda grupit		
	Aksionet e veta		
	Të tjera Financiare		
	▶	90,788,148	66,280,493
	Nga aktiviteti i shfrytëzimit	30,999,592	13,676,653
	Nga njësitë ekonomike brenda grupit		
	Nga njësitë ekonomike ku ka interesa pjesëmarrëse		
	Të tjera	3,088,043	284,858
	TVSH	3,088,043	
	Tatim fitimi	0	284,858
	Tatim ne burim		
	Kapital i nënshkruar i papaguar		
	Debitore & kreditore te tjere	56,003,861	51,622,330
	Parapagime	696,652	696,652
	▶	0	0
	Lëndë e parë dhe materiale të konsumueshme		
	Prodhime në proces dhe gjysëmprodukte		
	Produkte të gatshme		
	Mallra		
	Aktive Biologjike (Gjë e gjallë në rritje e majmëri)		
	AAJMJ të mbajtura për shitje		
	Parapagime për inventar		
	▶		
I	TOTALI AKTIVEVE AFATSHKURTRA	91,074,323	66,567,077
	Aktivët Afatgjatë		
	▶	0	0
	Tituj pronësie në njësitë ekonomike brenda grupit		
	Tituj të huadhënies në njësitë ekonomike brenda grupit		
	Tituj pronësie në njësitë ekonomike ku ka interesa pjesëmarrëse		
	Tituj të huadhënies në njësitë ekonomike ku ka interesa pjesëmarrëse		
	Tituj të tjerë të mbajtur si aktive afatgjatë		
	Tituj të tjerë të huadhënies		
	▶	8,896,911	12,998,958
	Toka dhe ndërtesa		
	Impiante dhe makineri		
	Të tjera Instalime dhe pajisje	8,896,911	12,998,958
	Parapagime për aktive materiale dhe në proces		
	▶		
	▶	0	0
	Koncesione,patenta,liçenca,marka tregtare,të drejta dhe aktive të ngjashme		
	Emri i Mirë		
	Parapagime për AAJM		
	▶		
	▶		
II	TOTALI AKTIVEVE AFATGJATA	8,896,911	12,998,958
	AKTIVE TOTALE	99,971,235	79,566,035



nit Financiar (Balanci)

Nr	DETYRIMET DHE KAPITALI	2018	2017
	▶ Detyrime afatshkurtra:	72,854,546	53,737,326
1	Titujt e huamarrjes	12,521,629	
2	Detyrime ndaj institucioneve të kredisë		
3	Arkëtime në avancë për porosi		
4	Të pagueshme për aktivitetin e shfrytëzimit	37,822,118	28,612,852
5	Dëftesa të pagueshme		
6	Të pagueshme ndaj njësive ekonomike brenda grupit		
7	Të pagueshme ndaj njësive ekonomike ku ka interesa pjesëmarrëse	6,241,017	5,690,250
8	Të pagueshme ndaj punonjësve dhe sigurimeve shoqërore/shëndetsore	1,321,139	4,485,582
9	Të pagueshme për detyrimet tatimore	0	532,705
	Te pagueshme per TVSH	0	0
	Te pagueshme per tatim page	962	2,760
	Te pagueshme per tatim ne burim	1,320,177	3,950,117
	Te pagueshme per tatim fitim	14,948,642	14,948,642
10	Debitore & kreditore te tjere	0	-
11			
	▶ Të pagueshme për shpenzime të konstatuara	0	-
	▶ Të ardhura të shtyra		
	▶ Provizione	72,854,546	53,737,326
	Totali i Detyrimeve afatshkurtera	303,786	327,243
	▶ Detyrime afatgjata:	303,786	327,243
1	Titujt e huamarrjes		
2	Detyrime ndaj institucioneve të kredisë		
3	Arkëtime në avancë për porosi		
4	Të pagueshme për aktivitetin e shfrytëzimit		
5	Dëftesa të pagueshme		
6	Të pagueshme ndaj njësive ekonomike brenda grupit		
7	Të pagueshme ndaj njësive ekonomike ku ka interesa pjesëmarrëse		
8	Të tjera të pagueshme		
	▶ Të pagueshme për shpenzime të konstatuara		
	▶ Të ardhura të shtyra	0	0
	▶ Provizione:		
	1 Provizione për pensionet		
	2 Provizione të tjera		
	▶ Detyrime tatimore të shtyra		
		303,786	327,243
	Totali i Detyrimeve afatgjata		
		73,158,332	54,064,569
	DETYRIMET TOTALE		
	▶ Kapitali dhe Rezervat		
	▶ Kapitali nënshkruar	100,000	100,000
	▶ Primi i lidhur me kapitalin		
	▶ Rezerva rivlerësimi		
	▶ Rezerva të tjera	30,061,457	
	1 Rezerva ligjore	33,841	33,841
	2 Rezerva statutore		
	3 Rezerva të tjera	30,027,616	
	▶ Fitimi i pashpërndarë	-4,669,992	
	▶ Fitim / Humbja e Vitit	1,321,438	
		26,812,903	25,501,465
	Totali i Kapitalit		
		99,971,235	79,566,035
	TOTALI I DETYRIMEVE DHE KAPITALIT		




Pasqyra e Performancës
(Pasqyra e të ardhurave dhe shpenzimeve)
Formati 1 – Shpenzimet e shfrytëzimit të klasifikuara sipas natyrës

Nr	Pershkrimi i Elementeve		2018	2017
		X	51,701,184	75,510,940
▶	Të ardhura nga aktiviteti i shfrytëzimit	(X)		
▶	Ndrryshimi në inventarin e produkteve të gatshme dhe prodhimit në pro	X		
▶	Puna kryer nga njësia ekonomike dhe e kapitalizuar	X		
▶	Të ardhura të tjera të shfrytëzimit			
		(X)	-35,990,122	-33,273,931
▶	Lënda e parë dhe materiale të konsumueshme		-13,224,251	-33,273,931
	1 Lënda e parë dhe materiale të konsumueshme		-22,765,871	
	2 Të tjera shpenzime			
▶	Shpenzime të personelit	(X)	-1,832,530	-1,640,219
	Paga dhe shpërblime		-1,572,004	-1,405,500
	2 Shpenzime të sigurimeve shoqërore/shëndetsore (paraqitur veçmas nga shpenzimet për pensionet)		-260,526	-234,719
▶	Zhvlerësimi i aktiveve afatgjata materiale	(X)		
▶	Shpenzime konsumi dhe amortizimi	(X)	-4,336,580	-4,215,263
▶	Shpenzime të tjera shfrytëzimi	(X)	-7,792,624	-10,248,991
▶	Të ardhura të tjera	X	807,404	45,118
	1 Të ardhura nga njësitë ekonomike ku ka interesa pjesëmarrëse (para veçmas të ardhurat nga njësitë ekonomike brenda grupit)			
	2 Të ardhura nga investimet dhe huatë e tjera pjesë e aktiveve afatgjata (paraqitur veçmas të ardhurat nga njësitë ekonomike brenda grupit)		807,404	45,118
	3 Interesa të arkëtueshëm dhe të ardhura të tjera të ngjashme (paraqitur veçmas të ardhurat nga njësitë ekonomike brenda grupit)			
▶	Zhvlerësimi i aktiveve financiare dhe investimeve financiare të mbajtura aktive afatshkurtra	(X)		
▶	Shpenzime financiare	(X)	-953,862	-654,999
	1 Shpenzime interesi dhe shpenzime të ngjashme (paraqitur veçmas shpenzimet për t'u paguar tek njësitë ekonomike brenda grupit)		-892,947	-107,001
	2 Shpenzime të tjera financiare		-60,915	547,998
▶	Pjesa e fitimit/humbjes nga pjesëmarrjet	X		
▶	Fitimi/Humbja para tatimit	X	1,602,872	25,522,655
▶	Shpenzimi i tatimit mbi fitimin	(X)	-281,434	-3,960,117
	1 Shpenzimi aktual i tatimit mbi fitimin		-281,434	-3,960,117
	2 Shpenzimi i tatim fitimit të shtyrë			
	3 Pjesa e tatim fitimit të pjesëmarrjeve			
▶	Fitimi/Humbja e vitit	X	1,321,438	21,562,539
▶	Fitimi/Humbja për:	X		
	Pronarët e njësisë ekonomike mëmë			
	Interesat jo-kontrolluese			


Pasqyra e të Ardhurave Gjithëpërfshirëse

Nr	Pershkrimi i Elementeve		2018	2017
▶	Fitimi/Humbja e vitit		X	X
	Të ardhura të tjera gjithëpërfshirëse për vitin:		X	X
	Diferencat (+/-) nga përkthimi i monedhës në veprimtari të huaja		X	X
	Diferencat (+/-) nga rivlerësimi i aktiveve afatgjata materiale		X	X
	Diferencat (+/-) nga rivlerësimi i aktivitetit financiar të mbajtura për shitje		X	X
	Pjesa e të ardhurave gjithëpërfshirëse nga pjesëmarrjet		X	X
▶	Totali i të ardhurave të tjera gjithëpërfshirëse për vitin		X	X
▶	Totali i të ardhurave gjithëpërfshirëse për vitin		X	X
▶	Totali i të ardhurave/humbjeve gjithëpërfshirëse për:		X	X
	Pronarët e njësisë ekonomike mëmë			
	Interesat jo-kontrolluese			




Pasqyra e Fluksit të Mjeteve Monetare
(metoda indirekte)

			2018	2017
►	Fluksi i Mjeteve Monetare nga/(përdorur në) aktivitetin e shfrytëzimit			
	Fitim / Humbja e vitit	X	1,321,438	21,562,539
	Rregullimet për shpenzimet jomonetare:			
	Shpenzimet financiare jomonetare	X		
	Shpenzimet për tatimin mbi fitimin jomonetar	X	281,434	3,960,117
	Shpenzime konsumi dhe amortizimi	X	4,336,580	4,215,263
	Zhvlerësimi i aktiveve afatgjata materiale	X		
	Fluksi i mjeteve monetare i përfshirë në aktivitetet investuese:			
	Fitim nga shitja e aktiveve afatgjata materiale	(X)		
	Ndryshimet në aktivitet dhe detyrimet e shfrytëzimit:			
	Rënie/(rritje) në të drejtat e arkëtueshme dhe të tjera	(X)	-24,507,655	-37,355,215
	Rënie/(rritje) në inventarë	(X)		
	Rritje/(rënie) në detyrimet e pagueshme	X	5,753,390	11,452,659
	Rritje/(rënie) në detyrime për punonjësit	X	550,767	395,890
	Mjete monetare neto nga/(përdorur në) aktivitetin e shfrytëzimit	X	-12,264,047	4,231,252
►	Fluksi i Mjeteve Monetare nga/(përdorur në) aktivitetin e investimit			
	Para neto të përdorura për blerjen e filialeve	(X)		
	Para neto të arkëtuara nga shitja e filialeve	X		
	Pagesa për blerjen e aktiveve afatgjata materiale	(X)	-234,533	-3,083,557
	Arkëtime nga shitja e aktiveve afatgjata materiale	X		
	Pagesa për blerjen e investimeve të tjera	(X)		
	Arkëtime nga shitja e investimeve të tjera	X		
	Dividentë të arkëtuara	X		
	Mjete monetare neto nga/(përdorur në) aktivitetin e investimit	(X)	-234,533	-3,083,557
►	Fluksi i Mjeteve Monetare nga/(përdorur në) aktivitetin e financimit			
	Arkëtime nga emetimi i kapitalit aksionar	X		
	Arkëtime nga emetimi i aksioneve të përdorura si kolateral	X		
	Hua të arkëtuara	X	12,521,629	0
	Pagesa e kostove të transaksionit që lidhen me kreditë dhe huatë	(X)		
	Riblerje e aksioneve të veta	(X)		
	Pagesa e aksioneve të përdorura si kolateral	(X)		
	Pagesa e huave	(X)	-23,457	-186,045
	Pagesë e detyrimeve të qirasë financiare	(X)		
	Interes i paguar	(X)		-1,171,760
	Dividendë të paguar	(X)		
	Mjete monetare neto nga/(përdorur në) aktivitetin e financimit	(X)	12,498,172	-1,357,805
	Rritje/(rënie) neto në mjete monetare dhe ekuivalentë të mjeteve monetare	X	-408	-210,110
	Mjete monetare dhe ekuivalentë të mjeteve monetare më 1 janar	X	286,584	496,694
	<i>Efkti i luhatjeve të kursit të këmbimit të mjeteve monetare</i>	X		
	Mjete monetare dhe ekuivalentë të mjeteve monetare më 31 dhjetor	X	286,176	286,584



Pasqyra e Ndryshimeve në Kapitalin Neto

	Kapitali i nënshkruar	Primi i lidhur me kapitalin	Rezerva Rivlerësimi	Rezerva Ligjore	Rezerva Statutore	Rezerva të tjera	Fitimet e Pashpërndara	Fitim / Humbja e vitit	Totali	Interesa Jo-Kontrollues	Totali
▲ Pozicioni financiar më 31 dhjetor 2016	100,000	0	0	33,841	0	642,982	-465,992.38	18,400,435	14,517,265	0	14,517,265
Efëkti i ndryshimeve në politikat kontabël									0		0
▲ Pozicioni financiar i rideklaruar më 1 janar 2017	100,000	0	0	33,841	0	642,982	-9,319,985		-8,543,162	0	-8,543,162
Të ardhura totale gjithëpërfshirëse për vitin:						0		21,562,539	21,562,539		21,562,539
Fitim / Humbja e vitit									0		0
Të ardhura të tjera gjithëpërfshirëse:									0		0
Totali i të ardhura gjithëpërfshirëse për vitin:									0		0
Transaksionet me pronarët e njësisë ekonomike të njohura direkt në kapital:									0		0
Emetimi i kapitalit të nënshkruar									0		0
Dividendë të paguar						0	-1171760	0	-1,171,760		-1,171,760
Totali i transaksioneve me pronarët e njësisë ekonomike	100,000	-	-	33,841	-	8,465,078	- 4,659,992	21,562,539	25,501,465	-	11,847,617
▲ Pozicioni financiar i rideklaruar më 31 dhjetor 2017	100,000	0	0	33,841	0	8,465,078	-4,659,992	21,562,539	25,501,465	0	11,847,617
▲ Pozicioni financiar i rideklaruar më 1 janar 2018	100,000	0	0	33,841	0	8,465,078	-4,659,992		3,938,927	0	3,938,927
Totali i të ardhura gjithëpërfshirëse për vitin:								1,602,872	1,602,872		1,602,872
Fitim / Humbja e vitit									0		0
Të ardhura të tjera gjithëpërfshirëse:									0		0
Të ardhura totale gjithëpërfshirëse për vitin:									0		0
Transaksionet me pronarët e njësisë ekonomike të njohura direkt në kapital:									0		0
Emetimi i kapitalit të nënshkruar									0		0
Dividendë të paguar									0		0
Totali i transaksioneve me pronarët e njësisë ekonomike	100,000	0	0	33,841	0	30,027,616	-4,669,992	1,602,872	27,094,337	0	27,094,337
▲ Pozicioni financiar më 31 dhjetor 2018											



Standart Alb**Aktivitet Afatgjata Materiale me vlere fillestare 2018**

Nr	Emertimi	Sasia	Gjendje 01/01/2018	Shtesa	Pakesime	Gjendje 31/12/2018
1	Toka		0			0
2	Ndertime		0			0
3	Makineri, paisje		170,833	183,333		354,166
4	Mjete transport		5,569,238			5,569,238
5	Te Tjera		15,764,994	51,200.0		15,816,194
1	Pajisje Zyre		0			0
2			0			0
3			0			0
4			0			0
	TOTALI		21,505,065	234,533	0	21,739,598

Amortizimi A.A.Materiale 2017

Nr	Emertimi	Sasia	Gjendje 01/01/2018	Shtesa	Pakesime	Gjendje 31/12/2018
1	Toka		0	0		0
2	Ndertime		0			0
3	Makineri, paisje, vegla		5,694			5,694
4	Mjete transport		2,653,217	1,163,848		3,817,064
5	Te Tjera		5,847,196	3,172,732		9,019,928
1	Zyre		0			0
2			0			0
3			0			0
4			0			0
	TOTALI		8,506,107	4,336,580	0	12,842,687

Vlera Kontabel Neto e A.A.Materiale 2017

Nr	Emertimi	Sasia	Gjendje 01/01/2018	Shtesa	Pakesime	Gjendje 31/12/2018
1	Toka		0		0	0
2	Ndertime		0			0
3	Makineri, paisje, vegla		165,139	183,333		348,472
4	Mjete transport		2,916,021	-1,163,848	0	1,752,174
5	Te tjera		9,917,797	-3,121,532	0	6,796,266
1	Pajisje Zyre		0	0		0
2			0	0		0
3			0	0		0
4			0			0
	TOTALI		12,998,958	-4,102,046	0	8,896,911



Ref.

SHENIMET SPJEGUESE**B Shënimet që shpjegojnë zërat e ndryshëm të pasqyrave financiare****I AKTIVET AFAT SHKURTERA****1 Aktivet monetare****Banka**

Nr	Emri i Bankes	Monedha	Nr llogarise	Vlera ne valute	Kursi fund vitit	Vlera ne leke
	Tirana bank lek	leke		917.14	1.00	917.14
	Intesa euro	euro		388.25	123.42	47,917.82
	First Investemts bank	euro		-101,455.43	123.42	-12,521,629.17
	First Investment bank	leke		1,643.93	1.00	1,643.93
	Union Bank leke	leke		1,848.00	1.00	1,848.00
	Union Bank Euro	euro		1,894.74	123.42	233,848.81
			Totali			-12,235,453

4

Arka

Nr	EMERTIMI	Vlera ne valute	Kursi fund vitit	Vlera ne leke
	Totali			Totali

5

2 Derivative dhe aktive te mbajtura per tregtim

Shoqeria nuk ka derivative dhe aktive te mbajtura per tregtim

6

3 Aktive te tjera financiare afatshkurtra

7

> Kliente per mallra, produkte e sherbime

Fatura gjithsej	Nr	12	Leke	30,999,592
a) Nga keto	Nr		Leke	
pa likuiduara deri ne 30 dite	Nr		Leke	
pa likuiduara deri ne 60 dite	Nr		Leke	
pa likuiduara deri ne 90 dite	Nr		Leke	
pa likuiduara permbyllje vit	Nr		Leke	
b) Nga faturat gjithsej	Nr		Leke	
Fatura mbi 300 mije leke te prera	Nr		Leke	
Fatura mbi 300 mije leke te likuid.	Nr		Leke	

8

> Debitore, Kreditore te tjere

9

> Tatim mbi fitimin

Tatimi i derdhur paradhenie	Leke	
Tatimi i vitit ushtrimor	Leke	0
Tatimi i derdhur teper	Leke	0
Tatim rimbursuar	Leke	0
Tatim nga viti kaluar	Leke	0

10

> Tvsh

Tvsh e zbriteshme ne celje te vitit	Leke	
Tvsh e zbriteshme ne Blerje gjate vitit	Leke	
Tvsh e pagueshme ne shitje gjate vitit	Leke	
TVsh e paguar gjate vitit	Leke	
Tvsh e zbriteshme ne mbyllje te vitit	Leke	

11	> Te drejta e detyrime ndaj ortakeve	ka	41,055,219
12	>	Nuk ka	
13	>	Nuk ka	
14	4 Inventari		
15	> Lendet e para	Nuk ka	
16	> Inventari imet	Nuk ka	
17	> Prodhim ne proces	Nuk ka	
18	> Produkte te gatshme	Nuk ka	
19	> Mallra per rishite	Leke	
20	> Parapagesa per furnizime	Nuk ka	
21	>	Nuk ka	
22	5 Aktive biologjike afatshkurtra	Nuk ka	
23	6 Aktive afatshkurtra te mbajtura per rishite	Nuk ka	
24	7 Parapagime dhe shpenzime te shtyra	Nuk ka	
25	> Shpenzime te perudhave te ardhshme	Nuk ka	
26	>	Nuk ka	
27	II AKTIVET AFATGJATA	Nuk ka	
28	1 Investimet financiare afatgjata	Nuk ka	
29	2 Aktive afatgjata materiale	Nuk ka	

Analiza e posteve te amortizushme

Nr	Emertimi	Viti raportues			Viti paraardhes		
		Vlera	Amortizimi	Vl.mbetur	Vlera	Amortizimi	Vl.mbetur
30	Toka						
31	Ndertesa						
32	Makineri,paisje					0.00	
33	AAM te tjera						

34	3 Ativet biologjike afatgjata	Nuk ka
35	4 Aktive afatgjata jo materiale	Nuk ka
36	5 Kapitali aksioner i pa paguar	Nuk ka
37	6 Aktive te tjera afatgjata	Nuk ka
	I PASIVET AFATSHKURTRA	
40	1 Derivativet	Nuk ka
41	2 Huamarjet	Nuk ka
42	> Overdraftet bankare	Nuk ka
43	> Huamarrje afat shkurtra	Nuk ka
44	3 Huat dhe parapagimet	Nuk ka

45	> Te pagueshme ndaj umitoreve	Nr	48	Leke	37,822,118
	Fatura gjithsej	Nr		Leke	
	a) Nga keto	Nr		Leke	
	pa likuiduara deri ne 30 dite	Nr		Leke	
	pa likuiduara deri ne 60 dite	Nr		Leke	
	pa likuiduara deri ne 90 dite	Nr		Leke	
	pa likuiduara permblisje vit	Nr		Leke	
	b) Nga faturat gjithsej	Nr		Leke	
	Fatura mbi 300 mijë Leke te kontab.	Nr		Leke	
	Fatura mbi 300 mijë Leke te likuid.	Nr		Leke	
46	> Te pagueshme ndaj punonjesve			ka	6,240,107.82
47	> Detyrime per Sigurime Shoq.Shend.			ka	908.81
48	> Detyrime tatimore per TAP-in			Nuk ka	0.00
49	> Detyrime tatimore per Tatim Fitimin			Nuk ka	1,038,743.00
50	> Detyrime tatimore per Tvsh-ne			Nuk ka	
51	> Detyrime tatimore per Tatimin ne Burim			ka	962.00
52	> Te drejta e detyrime ndaj ortakeve			Nuk ka	0
53	> Dividente per tu paguar			Nuk ka	
54	> Debitore dhe Kreditore te tjere			Nuk ka	
55	4 Grantet dhe te ardhurat e shtyra			Nuk ka	
56	5 Provizionet afatshkurtra			Nuk ka	
	II PASIVET AFATGJATA			Nuk ka	
58	1 Huat afatgjata			Nuk ka	
59	> Hua, bono dhe detyrime nga qeraja financiare			Nuk ka	
60	> Bono te konvertueshme			Nuk ka	
61	2 Huamarje te tjera afatgjata			Nuk ka	
62	3 Grantet dhe te ardhurat e shtyra			Nuk ka	
63	4 Provizionet afatgjata			Nuk ka	
	III KAPITALI			Nuk ka	
66	1 Aksionet e pakices (PF te konsoliduara)			Nuk ka	
67	2 Kapitali aksioner te shoq.meme (PF te kons.)			Nuk ka	
68	3 Kapitali aksionar			Nuk ka	100
69	4 Primi aksionit			Nuk ka	
70	5 Njesite ose aksionet e thesarit (Negative)			Nuk ka	
71	6 Rezervat statutore			Nuk ka	
72	7 Rezervat ligjore			Nuk ka	33,841.00
73	8 Rezervat e tjera			Nuk ka	30,027,616.33
74	9 Fitimet e pa shperndara			Nuk ka	-4,669,992
75	10 Fitimi (Humbja) e vitit financiar				1,602,872
	• Fitimi i ushtrimit			Leke	1,602,871.87
	• Shpenzime te pa zbriteshme			Leke	273,355.00
	• Fitimi para tatimit			Leke	1,876,226.87
	• Tatimi mbi fitimin			Leke	281,434.03

C Shënime të tjera shpieguese

Ngjarje te ndodhura pas dates se bilancit per te cilat behen rregullime apo ngjarje te ndodhura pas dates se bilancit per te cilat nuk behen rregullime nuk ka.
 Gabime materiale te ndodhura ne periudhat kontabel te meparshme te konsoliduara gjate periudhes rraportuese dhe qe korigjim nuk ka.

