

Emërtimi dhe Forma ligjore  
NIPT-I

“DOAR ”  
J62903188D

Adresa e Selisë


BERAT

Data e krijimit

Nr.i Regjistrimit Tregtar

QKR

Veprimtaria Kryesore MOBILERI



# PASQYRAT FINANCIARE

(Në zbatim të Standardit kombëtar të Kontabilitetit nr.2  
dhe Ligjit Nr.9228, Date 29.04.2004 “Për Kontabilitetin dhe Pasqyrat Financiare”)

## Viti 2010

Pasqyrat Financiare janë individuale	PO
Pasqyrat Financiare janë të konsoliduara	JO
Pasqyrat Financiare janë të shprehura në	NE LEKE
Pasqyrat Financiare janë të rrumbullakosura në	NE 0 LEKE
Periudha Kontabël e Pasqyrave Financiare	Nga 01.01.2010 Deri 31.12.2010
Data e mbylljes së Pasqyrave Financiare	20.02.2011

SUBJEKTI "DOAR" SHPK

NIPTI: J62903188D

ADRESA: KOMUNA OTLLAK, BERAT

BILANCI USHTRIMOR 2010

	Zëri i bilancit	Shënime	Viti ushtrimor 2010	Viti paraardhës 2009
<b>A</b>	<b>AKTIVET</b>			
<b>I</b>	<b>Aktivet Afatshkurtra</b>			
1	Aktive monetare		19,384,168	28,963,604
2	Derivativë dhe aktive të mbajtura për tregtim		1,956,258	208,942
(i)	Derivativët		0	0
(ii)	Aktive të mbajtura për tregtim		0	0
	<b>Totali 2</b>		0	0
3	<b>Aktive të tjera financiare afatshkurtra</b>		937,010	15,690,146
	Llogari/Kërkesa të arkëtueshme		576,007	15,228,760
(ii)	Llogari/Kërkesa të tjera të arkëtueshme		361,003	461,386
(iii)	Instrumente të tjera borxhi		0	0
(iv)	Investime të tjera financiare		0	0
	<b>Totali 3</b>		937,010	15,690,146
4	<b>Inventari</b>		16,490,900	13,064,516
(i)	Lëndët e para		12,410,000	10,402,946
(ii)	Prodhim në proces		0	0
(iii)	Produkte të gatshme		3,659,400	2,240,070
(iv)	Mallra për rishitje		421,500	421,500
(v)	Parapagesat për furnizime		0	0
	<b>Totali 4</b>		16,490,900	13,064,516
5	Aktive biologjike afatshkurtra		0	0
6	Aktivet afatshkurtra të mbajtura për shitje		0	0
7	Parapagimet dhe shpenzimet e shtyra		0	0
	<b>Total i Aktiveve Afatshkurtra (I)</b>		19,384,168	28,963,604
<b>II</b>	<b>Aktivet Afatgjata</b>		20,487,939	21,456,634
1	<b>Investimet financiare afatgjata</b>		0	0
(i)	Pjesmarrje të tjera në njësi të kontrolluara		0	0
(ii)	Aksione dhe investime të tjera në pjesmarrje		0	0
(iii)	Aksione dhe letra të tjera me vlerë		0	0
(iv)	Llogari/Kërkesa të tjera të arkëtueshme		0	0
	<b>Totali 1</b>		0	0
2	<b>Aktive afatgjata materiale</b>		20,487,939	21,456,634
(i)	Toka		0	0
(ii)	Ndërtesa		5,590,902	5,647,376
(iii)	Makineri dhe pajisje		14,848,910	15,773,058
(iv)	Aktive të tjera afatgjata materiale (me vl. Kontab.)		48,127	36,200
	<b>Totali 2</b>		20,487,939	21,456,634
3	Aktivet Biologjike afatgjata		0	0
4	Aktivet afatgjata jomateriale		0	0
(i)	Emri i mirë		0	0
(ii)	Shpenzimet e zhvillimit		0	0
(iii)	Aktive të tjera afatgjata jomateriale		0	0
	<b>Totali 4</b>		0	0
5	Kapitali aksionar i papaguar		0	0
6	Aktive të tjera afatgjata		0	0
	<b>Totali i aktiveve Afatgjata (II)</b>		20,487,939	21,456,634
	<b>TOTALI I AKTIVEVE (I+II)</b>		39,872,107	50,420,238

	Zëri i bilancit	Shënime	Viti ushtrimor 2010	Viti paraardhës 2009
<b>B</b>	<b>DETYRIMET DHE KAPITALI</b>			
<b>I+II</b>	<b>DETYRIME</b>		39,872,107	50,420,238
<b>I</b>	<b>DETYRIME AFATSHKURTRA</b>		31,238,695	42,430,497
<b>1</b>	<b>Derivativët</b>		0	
<b>2</b>	<b>Huamarrjet</b>			0
(i)	Huat dhe obligacionet afatshkurtra		0	0
(ii)	Kthimet/Ripagesat e huave afatgjata		0	0
(iii)	Bono të konvertueshme		0	0
	<b>Totali 2</b>		0	0
<b>3</b>	<b>Huat dhe parapagimet</b>		12,275,554	15,748,606
(i)	Të pagueshme ndaj furnitorëve		11,889,406	14,848,366
(ii)	Të pagueshme ndaj punonjësve		105,413	19,862
(iii)	Detyrime tatimore		280,735	180,378
(iv)	Hua të tjera		0	700,000
(v)	Parapagimet e arkëtuara		0	0
	<b>Totali 3</b>		12,275,554	15,748,606
<b>4</b>	<b>Grantet dhe të ardhurat e shtyra afatshkurtra</b>		0	0
<b>5</b>	<b>Provizionet afatshkurtra</b>		0	0
	<b>Totali i detyrimeve Afatshkurtra (I)</b>		12,275,554	15,748,606
<b>II</b>	<b>DETYRIME AFATGJATA</b>		18,963,141	26,681,891
<b>1</b>	<b>Huat afatgjata</b>		3,578,460	11,297,210
(i)	Hua, bono dhe detyrime nga qeraja financiare		3,578,460	11,297,210
(ii)	Bonot e konvertueshme			
	<b>Totali 1</b>		3,578,460	11,297,210
<b>2</b>	<b>Huamarrje të tjera afatgjata</b>		15,384,681	15,384,681
<b>3</b>	<b>Provizionet afatgjata</b>		0	0
<b>4</b>	<b>Grantet dhe të ardhurat e shtyra afatgjata</b>		0	0
	<b>Totali i detyrimeve Afatgjata (II)</b>		18,963,141	26,681,891
	<b>TOTALI I DETYRIMEVE (I+II)</b>		31,238,695	42,430,497
				7,989,742
<b>III</b>	<b>KAPITALI</b>		8,633,413	7,989,742
<b>1</b>	<b>Aksionet e pakicës (PF të konsoliduara)</b>			
<b>2</b>	<b>Kapitali që i përket aksionarëve të shoqërisë mëmë</b>			0
<b>3</b>	<b>Kapitali aksionar</b>		100,000	100,000
<b>4</b>	<b>Primi i aksionit</b>		0	0
<b>5</b>	<b>Njesitë ose aksionet e thesarit (negative)</b>		0	0
<b>6</b>	<b>Rezerva statusore</b>		0	0
<b>7</b>	<b>Rezerva ligjore</b>		10,000	10,000
<b>8</b>	<b>Rezerva të tjera</b>		7,653,512	6,453,512
<b>9</b>	<b>Fitimet e pashpërndara</b>		0	0
<b>10</b>	<b>Fitimi (humbja) e vitit financiar</b>		869,901	1,426,230
	<b>TOTALI I KAPITALIT (III)</b>		8,633,413	7,989,742
	<b>TOTALI I DETYRIMEVE + KAPITALI (I+II+III)</b>		39,872,107	50,420,238

PASQYRA E TE ARDHURAVE E SHPENZIMEVE  
( Bazuar ne klasifikimin e Shpenzimeve sipas Natyrës )

NR	Shënime	Viti ushtrimor 2010	Viti paraardhës 2009
1	<b>Shitjet neto</b>	12,871,033	21,478,275
2	Të ardhura të tjera (nga veprimtaritë e shfrytëzimit)	246,791	0
3	Ndryshimet në inventarin e produkteve të gatshme dhe të punës në proces	1,419,330	-1,687,330
4	Puna e kryer nga njësia ekonomike raportuese për qëllimet e veta dhe e kapitalizuar	0	
5	Mallrat, lendet e para dhe shërbimet	-8,065,392	11,734,757
6	Shpenzime të tjera nga veprimtaritë e shfrytëzimit	-747,478	812,709
7	Shpenzime të personelit	-3,727,103	3,202,657
	<b>Pagat</b>	-3,193,739	2,631,600
	<b>Shpenzimet e sigurimeve shoqërore</b>	-533,364	571,057
	<b>Shpenzimet për pensionet</b>	0	
	<b>Shpenzime të tjera për personelin</b>	0	
8	Renia në vlerë (zhvlerësimi dhe amortizimi)	-543,393	1,307,438
8	<b>Totali i shpenzimeve ( shuma 4-7)</b>	-13,083,366	17,057,562
9	Fitimi (humbja) nga veprimtaritë e shfrytëzimit	1,453,788	2,733,383
10	Të ardhurat dhe shpenzimet financiare nga njesitë e kontrolluara	0	
11	Të ardhurat dhe shpenzimet financiare nga pjesëmarrjet	0	
12	Të ardhurat dhe shpenzime të tjera financiare	-435,008	-1,144,589
	Të ardhurat dhe shpenzimet financiare nga investime të tjera financiare afatgjata	0	
	Të ardhurat dhe shpenzimet nga interesi	-583,322	-1,144,589
	Fitimet (humbjet) nga kursi i kembimit	54,735	
	<b>Të ardhura dhe shpenzime të tjera financiare</b>	93,421	
	<b>Teardhurat nga interesat</b>	157	
13	<b>Fitimi (humbja) para tatimit</b>	1,018,780	1,588,794
14	Shpenzimi i tatimit mbi fitimin	148,879	162,564
15	<b>Fitimi (humbja) neto e vitit financiar</b>	869,901	1,426,230
	Pjesa e fitimit neto për aksionarët e shoqërisë mëmë		
	Pjesa e fitimit neto për aksionarët e pakicës		

## PASQYRA E FLUKSIT MONETAR

Sipas metodës indirekte

AKTIVITETET		Nr.refer.	Viti ushtrimor 2009	Viti paraardhës 2008
<b>A</b>	<b>Fluksi monetar nga veprimtaritë e shfrytëzimit</b>			
1	Fitimi para tatimit		1,018,780	1,588,794
2	Rregullime për:		1,126,714	-162,796
	Amortizimin		543,393	-1,307,438
	Humbje nga kembimet valutore			
	Të ardhura nga investimet			0
	Shpenzimet për interesa		583,322	1,144,642
3	Rritje/rënie e kërkesave të arkëtueshme nga aktiviteti dhe e kërkesave të arkëtueshme të tjera		14,753,136	-2,257,168
4	Rritje/rënie në tepricën e inventarit		-3,426,384	3,043,870
5	Rritje/rënie në tepricën e detyrimeve për të paguar nga aktiviteti		-11,191,802	7,193,081
6	MM të përfituara nga aktivitetet		2,280,444	9,568,577
7	Interesi i paguar	me(-)	-583,322	0
8	Tatim fitimi i paguar	me(-)	-148,879	270,000
	<b>MM neto nga aktivitetet e shfrytëzimit</b>		<b>1,548,243</b>	<b>9,298,577</b>
<b>B</b>	<b>Fluksi monetar nga veprimtaritë investuese</b>		<b>425,302</b>	
1	Blerje e shoqërise së kontrolluar X minus paratë e arkëtuara			
2	Blerje e aktiveve afatgjata materiale		-27,907	-5,595,690
3	Të ardhura nga shitja e paisjeve		453,209	
4	Interesi i arkëtuar			
5	Dividentët e arkëtuar			
	<b>MM neto e përdorur në aktivitetet investuese</b>		<b>425,302</b>	<b>-5,595,690</b>
<b>C</b>	<b>Fluksi monetar nga veprimtaritë financiare</b>			
1	Të ardhura nga emetimi i kapitalit aksionar			
2	Të ardhura huamarrje afatgjata			
3	Pagesa e detyrimeve të qerasë financiare			
4	Dividentët e paguar	me(-)	-226,230	-111,005
	<b>MM neto e përdorur në aktivite financiare</b>		<b>-226,230</b>	<b>-111,005</b>
	<b>Rritja/rënia neto e mjeteve monetare</b>		<b>1,747,315</b>	<b>-2,283,118</b>
	<b>Mjetet monetare në fillim të periudhës kontabël</b>		<b>208,942</b>	<b>2,492,060</b>
	<b>Mjetet monetare në fund të periudhës kontabël</b>		<b>1,956,258</b>	<b>208,942</b>

KONTABILISTI I MIRATUAR

BAJRAM ÇALLMORI



ADMINISTRATORI

GANI ÇELA

SUBJEKTI "DOAR" SHPK  
 NIPTI: J62903188D  
 ADRESA: KOMUNA OTLLAK, BERAT

BILANCI USHTRIMOR 2010

**PASQYRA E NDRYSHIMEVE NE KAPITAL 31.12.2009**

**b) Në një pasqyre të pakonsoliduar**

	Kapitali aksionar	Primi i aksionit	Aksione te thesarit	Rezerva ligjore e statusore	Fitimi i pashpërndarë	Totali
<b>Pozicioni më 31 Dhjetor 2007</b>	100,000	-	-	6,347,016	-	6,447,016
Efekt ndryshimeve ne politikat kontabël	-	-	-	-	-	-
<b>Pozicioni më 31 Dhjetor 2008</b>	100,000	-	-	6,347,016	111,005	6,558,021
Fitimi neto për periudhën kontabël	-	-	-	-	1,426,230	1,426,230
Dividentët e paguar per fitimet e vitit 2008	-	-	-	-	(111,005)	(111,005)
Rritje e rezervës së kapitalit	-	-	-	-	-	-
Emetimi i aksioneve(pjesëve te reja te kapitalit)	-	-	-	-	-	-
Marrja ne fitimet e pashpërnd. te lehtësise tatimore	-	-	-	116,496	-	116,496
<b>Pozicioni më 31 Dhjetor 2009</b>	100,000	-	-	6,463,512	1,426,230	7,989,742
Fitimi neto për periudhën kontabël	-	-	-	-	869,901	869,901
Dividendët e paguar per fitimet e vitit 2009	-	-	-	-	(226,230)	(226,230)
Emetim i kapitalit aksionar (pjesëve te reja)	-	-	-	-	-	-
Rritje e rezervës së kapitalit	-	-	-	1,200,000	(1,200,000)	-
Aksione te thesarit te riblera	-	-	-	-	-	-
<b>Pozicioni më 31 Dhjetor 2010</b>	100,000	-	-	7,663,512	869,900	8,633,412

KONTABILITETI AMIRATUAR



ADMINISTRATORI

GANI ÇELA

SUBJEKTI "DOAR" SHPK  
 NIPTI: J62903188D  
 ADRESA: KOMUNA OTLLAK, BERAT

BILANCI USHTRIMOR 2010

**9. Aktivet afatgjata materiale**

Sipas tabelës që vijon:

Gjëndjet dhe levizjet	Toka	Ndertime	Instalime teknike, makineri, paisje, etj.	Mjete transporti	Paisje zyre e informatike	Totali
Gjëndja me 31.12.2009	0	5,709,728	15,441,807	1,574,813	37,725	22,764,073
Shtesat 2010	0	0	8,740	(453,209)	19,167	(425,302)
Pakësimet 2010	0	0	0	453,209	0	453,209
Gjëndja me 31.12.2010	0	5,647,376	14,364,467	964,123	55,367	21,031,332
Gjëndja me 31.12.2009	0	62,352	1,086,080	157,481	1,525	1,307,438
Amortizimi ushtrimor 2010		56,474	431,473	48,206	7,240	543,393
Amortizimi për daljet AAGJM 2010						0
Gjëndja me 31.12.2010	0	118,825	1,517,553	205,687	8,765	1,850,831
Vlera neto e AAGJM 31.12.2009	0	5,647,376	14,355,727	1,417,332	36,200	21,456,634
Vlera neto e AAGJM 31.12.2010	0	5,528,551	12,846,913	758,435	46,602	19,180,501

KONTABILITETI I MARRATUAR



GANI ÇELA

ADMINISTRATORI

# SHENIME PER PASQYRAT FINANCIARE TE VITIT 2010

## Informacione te pergjitheshme

"DOAR" sh.p.k, eshte themeluar si nje shoqeri me pergjegjesi te kufizuar, eshte krijuar date 10.01.1995 dhe gjendet e regjistruar ne (QKR), indentifikuar me NIPT-in J62903188D. Kapitali i regjistruar aktualisht eshte 100000 leke dhe zoterohet nga ortaku Gani Çela.  
Veprimtaria kryesore tregtare e shoqerise per vitin ushtrimor 2010 eshte prodhim mobilje.

## Permbledhje e politikave kontabel

### Bazat e pergatitjes së pasqyrave financiare

Pasqyrat financiare janë përgatitur në përputhje me ligjin shqiptar "Për kontabilitetin dhe Pasqyrat Financiare" dhe me Standardet Kombetare te Kontabilitetit. Ato jane përgatitur mbi bazen e parimit te kostos historike, duke u kombinuar me elemente te metodave te tjera, dhe parimit te drejtave dhe detyrimeve te konstatuara. Ato paraqiten ne monedhen vendase, Lekë Shqiptar ("lekë").

### **Parimet kontabile më domethënëse që janë përdorur nga shoqeria, janë si më poshtë:**

#### **Njohja e te ardhurave dhe shpenzimeve**

Të ardhurat dhe shpenzimet njihen sipas kontabilitetit të të drejtave të konstatuara. Të ardhurat nga shitja e mallrave dhe produkteve njihen kur i janë kaluar blerësit të gjitha rreziqet dhe përfitimet, maten me besueshmëri dhe ka siguri te mjaftushme ne marrjen e perfitimeve. Të ardhurat nga kryerja e shërbimeve njihen në varësi të fazës, në të cilën ndodhet kryerja e shërbimit në datën e bilancit dhe ardhurat dhe shpenzimet që lidhen me shërbimin mund të përlogariten me besueshmëri. Të ardhurat vlerësohen me vlerën e drejtë të shumës së arkëtuar ose të arkëtueshme, duke marrë parasysh shumën e skontimeve ose rabatet e ofruara. Shpenzimet njihen atehere kur ato sigurohen prej te treteve dhe ne te njejtin ushtrim kontabel me te ardhurat e lidhura.

#### **Monedhat e huaja**

Transaksionet në monedhë të huaj konvertohen në lekë, me kursin zyrtar të këmbimit të Bankës në datën e kryerjes së transaksionit. Në çdo datë bilanci, zërat monetarë shprehur në monedhë të huaj rivlerësohen me kursin zyrtar të këmbimit në datën e bilancit. Zërat jomonetarë, të shprehur në monedhë të huaj, maten në termat e kostos historike dhe nuk rivlerësohen. Fitimi ose humbja e pa realizuar nga ndryshimi i kurseve të këmbimit njihet në pasqyrën e të ardhurave dhe shpenzimeve. Kurset e këmbimit, të përdorura nga shoqeria për monedhat e huaja më kryesore, më 31.12.2010 jane 1 Euro=138.77 leke dhe 1 dollar= 104 leke.

#### **Tatimi mbi fitimin**

Shpenzimi per tatimin mbi fitimin perfaqeson shumen e tatimit per tu paguar per vitin ushtrimor. Tatim fitimi i pagueshem bazohet mbi fitimin e tatueshem i cili ndryshon nga fitimi tregtar qe raportohet ne pasqyren e te ardhurave dhe shpenzimeve, sepse korrektohet nga shpenzimet e panjohura sipas legjistacionit fiskal. Norma e tatimit mbi fitimin per ushtrimin 2010 eshte 10 %.



## **Kërkesat për t'u arkëtuar dhe detyrimet për t'u paguar**

Kërkesat për t'u arkëtuar, të ardhurat e konstatuara dhe llogari të tjera afatshkurtra dhe afatgjata, për t'u arkëtuar në para regjistrohen në bilanc me kosto të amortizuar. Kostoja e amortizuar e kërkesave për t'u arkëtuar afatshkurtra, në përgjithësi është e barabartë me vlerën e tyre nominale (minus provizionet e krijuara për rënie në vlerë), kështu që kërkesat afatshkurtra regjistrohen në bilanc me vlerën e tyre neto të realizueshme (e cila raportohet, për shembull në një faturë, kontratë ose dokument tjetër).

## **Pasivet financiare**

Huat e marra, furnitorët, shpenzimet e konstatuara dhe huamarrje të tjera afatshkurtra dhe afatgjata, për t'u shlyer në para, në përgjithësi, paraqiten në bilanc me koston e amortizuar. Kostoja e amortizuar e pasiveve financiare afatshkurtra, në përgjithësi, është e barabartë me vlerën e tyre nominale; kështu që pasivet financiare afatshkurtra mbahen në bilanc në vlerën e tyre neto të realizueshme (për shembull, të raportuar në një faturë, kontratë ose dokument tjetër).

## **Aktivët afatgjatë materiale**

Aktivët afatgjatë materiale (AAM-të) bazohen në modelin e koston. Në bilanc, një element i AAM-së paraqitet me kosto minus amortizimin e akumuluar dhe ndonjë humbje të akumuluar nga zhvlerësimi. Nëse vlera kontabël e një aktivi afatgjatë material rritet, si rezultat i rivlerësimit, kjo rritje kreditohet drejtpërdrejt në kapitalet e veta nën zërin "tepricë nga rivlerësimi". Nëse vlera kontabël e një aktivi afatgjatë material zvogëlohet, si rezultat i rivlerësimit, ky zvogëlim njihet si shpenzim në pasqyrën e të ardhurave dhe shpenzimeve. Amortizimi është llogaritur mbi bazën e vlerës së mbetur për ndertesat dhe mbi bazën e vlerës së mbetur për pjesën tjetër të aktiveve të qëndrueshme. Normat e perdorura janë në ndertesat deri në 5% të vlerës fillestare dhe për aktivet e tjera deri në 20% të vlerës së mbetur.

## **Gjendjet e inventarit**

Vlerësimi në hyrje të inventareve bëhet me cmimet e blerjes dhe në rastet kur është e aplikueshme u shtohen kostot e shkaktuara për të sjellë inventaret në kushte magazinimi. Gjendjet e inventarit në pasqyrat financiare paraqiten me kostot e blerjeve të fundit të ushtrimit që nga drejtimi është çmuar si vlera neto të realizueshme.

## BILANCI USHTRIMOR 2010

## 3. Aktive Monetare

Sipas tabelës që vijon:

Emërtimi i llogarisë	Ushtrimi i mbyllur 31 Dhjetor 2010	Ushtrimi i mbyllur 31 Dhjetor 2009
Vlera monetare në Bankë Leke	1,631,799	108,523
Vlera monetare në Bankë Euro	8,547	
Vlera monetare në Arkë Leke	3,346	100,419
Vlera monetare në Arkë Euro	312,566	
Vlera të tjera arke	0	0
Shuma	1,956,258	208,942

## 4. Klientet

Sipas tabelës që vijon:

Emërtimi i llogarisë	Ushtrimi i mbyllur 31 Dhjetor 2010	Ushtrimi i mbyllur 31 Dhjetor 2009
Klientë për mallra, produkte e shërbime	576,007	14,528,760
Zhvierësimi i të drejtave ndaj klientëve për mallra, produkte e shërbime		
Kliente për aktive afatgjata	0	0
Zhvierësimi i të drejtave ndaj klienteve për aktive afatgjata		
Shuma	576,007	14,528,760

## 5. Kërkesa të tjera të arkëtueshme

Sipas tabelës që vijon:

Emërtimi i llogarisë	Ushtrimi i mbyllur 31 Dhjetor 2010	Ushtrimi i mbyllur 31 Dhjetor 2009
Parapagime të dhëna	0	0
Debitorë kreditorë të tjerë	0	0
Shteti tatime e taksa	361,003	461,386
Shteti tatim mbi fitimin (teprica debitore)	361,003	461,386
Shteti TVSH-për tu marrë	0	0
Shteti tatime të tjera (teprica debitore)	0	0
Shteti tatim mbi fitimin nga shitja (teprica debitore)	0	0
Shteti TVSH-për tu rregulluar (teprica debitore)	0	0
Shteti Sigur. Shoqër. Shënd. (teprica debitore)	0	0
Personeli (teprica debitore)	0	0
Premtim pagesa të arkëtueshme	0	0
Shuma	361,003	461,386

## 6. Inventari

Sipas tabelës që vijon:

Emërtimi i llogarisë	Ushtrimi i mbyllur 31 Dhjetor 2010	Ushtrimi i mbyllur 31 Dhjetor 2009
Lëndë të para		
Materiale të para dhe materiale të tjera	12,410,000	10,402,946
Inventari i imet dhe ambalazhi (afatshkurter)	0	0
Shuma Lëndë të Para	12,410,000	10,402,946
Prodhim në Proces		
Prodhim në proces	0	0
Punime në proces	0	0
Shërbime në proces	0	0
Shuma Prodhim në Proces	0	0
Produkte të Gatshme	3,659,400	2,240,070
Mallra për Rishitje	421,500	421,500
Parapagime për furnizime		
Shuma	16,490,900	13,064,516

### 10. Huamarrjet(afatshkurtera)

Sipas tabelës që vijon:

Emërtimi i llogarisë	Ushtrimi i mbyllur 31 Dhjetor 2010	Ushtrimi i mbyllur 31 Dhjetor 2009
Hua dhe obligacione afatshkurtra		
Llogari bankare të zbuluara(overdraftte)	0	0
Hua në leke		
Hua në monedha të huaja		
Huamarrje afatshkurtra(Bankat)	0	0
Shuma hua dhe obligacione afatshkurtra	0	0
Kthimet/ripagesat e huave afatgjata		
Kësti i llogaritur		
Interesi i llogaritur		
Shuma Kthimet/ripagesat e huave afatgjata	0	0
Shuma huamarrjet	0	0

### 11. Huate dhe parapagimet

Sipas tabelës që vijon:

Emërtimi i llogarisë	Ushtrimi i mbyllur 31 Dhjetor 2009	Ushtrimi i mbyllur 31 Dhjetor 2009
Të pagueshme ndaj furnitorëve		
Furnitorë për mallra, produkte e shërbime	11,889,406	9,591,302
Të pagueshme ndaj punonjësve		
Detyrime ndaj personelit për paga dhe shpërblime	105,413	19,862
* Paradhënie për punonjësit	0	0
Shuma Të pagueshme ndaj punonjësve	105,413	19,862
Detyrime tatimore		
Detyrime për sigurime shoqërore shëndetsore	66,626	69,696
Shteti për tatime e taksa		
Akciza	0	0
Tatim mbi të ardhurat personale	13,880	14,250
Tatim mbi fitimin	0	0
Tvsh për tu paguar	121,588	14,956
Të tjera tatime për tu paguar	0	0
Tatim në burim	0	0
Shuma Shteti për tatime e taksa	135,468	29,206
Shuma Detyrime Tatimore	202,094	98,902
Hua të tjera		
Debitorë të tjere kreditorë të tjerë	0	700,000
Dividente për tu paguar	0	0
Shuma hua të tjera	0	700,000
Parapagimet e arkëtuara	0	0
Shuma Huatë dhe Parapagimet	12,196,913	10,410,066

### 13. Huat Afatgjata

Sipas tabelës që vijon:

Emërtimi i llogarisë	Ushtrimi i mbyllur 31 Dhjetor 2009	Ushtrimi i mbyllur 31 Dhjetor 2009
Hua bono dhe detyrime nga qeraja financiare		
Bankat	3,578,460	11,297,210
Obligacionet		
Qeraja financiare		
Shuma Hua bono dhe detyrime nga qeraja financiare	3,578,460	11,297,210
Provizione afatgjata	0	0
Shuma Hua afatgjata	3,578,460	11,297,210

**14. Huamarrje te tjera afatgjata**

Sipas tabelës që vijon:

Emërtimi i llogarisë	Ushtrimi i mbyllur 31 Dhjetor 2009	Ushtrimi i mbyllur 31 Dhjetor 2009
Të drejta dhe detyrime ndaj ortakëve	15,384,681	15,384,681
Parapagime të marra		
Shuma huamarrje te tjera afatgjata	15,384,681	15,384,681

**16. Kapitali aksionar (Themeltar)**

Sipas tabelës që vijon:

Emërtimi i llogarisë	Ushtrimi i mbyllur 31 Dhjetor 2009	Ushtrimi i mbyllur 31 Dhjetor 2009
Kaitali i paguar	100,000	100,000
Kapitali i nënshkruar i papaguar	0	0
Shuma kapitali themeltar	100,000	100,000

**17. Rezerva te tjera**

Sipas tabelës që vijon:

Emërtimi i llogarisë	Ushtrimi i mbyllur 31 Dhjetor 2009	Ushtrimi i mbyllur 31 Dhjetor 2009
Rezerva nga rivleresimi	0	0
Rezerva të tjera	7,663,512	6,463,512
Shuma rezerva të tjera	7,663,512	6,463,512

**18. Shitjet neto**

Sipas tabelës që vijon:

Emërtimi i llogarisë	Ushtrimi i mbyllur 31 Dhjetor 2009	Ushtrimi i mbyllur 31 Dhjetor 2009
Shitje e produkteve të gatshme	12,871,033	21,471,610
Shitje e punimeve dhe e shërbimeve	0	6,665
Shitje mallrash	0	0
Shuma Shitje neto	12,871,033	21,478,275

**20. Mallrat lendet e para dhe shërbimet**

Sipas tabelës që vijon:

Emërtimi i llogarisë	Ushtrimi i mbyllur 31 Dhjetor 2009	Ushtrimi i mbyllur 31 Dhjetor 2009
Blerje/Shpenzime të materialeve	7,177,354	10,672,367
Blerje/Shpenzime të materialeve të tjera	888,038	1,062,390
Blerje/Shpenzime mallrash e shërbimesh	0	0
Blerje/Shpenzime të tjera	0	0
Shuma Mallrat lëndët e para dhe shërbimet	8,065,392	11,734,757

## 21. Shpenzime të tjera nga veprimtaritë e shfrytëzimit

Sipas tabelës që vijon:

Emërtimi i llogarisë	Ushtrimi i mbyllur 31 Dhjetor 2009	Ushtrimi i mbyllur 31 Dhjetor 2009
<b>Shërbime nga të tretë</b>		
Trajtime të përgjithshme	0	0
Qera	0	0
Mirëmbajtje dhe riparime	0	0
Sigurime	13,140	67,720
Kërkime dhe studime	0	0
Të tjera	0	0
<b>Shuma Shërbime nga të tretë</b>	<b>13,140</b>	<b>67,720</b>
<b>Shërbime të tjera</b>		
Personel jashtë njësisë	180,000	120,000
Shpenzime për koncesione, patenta, licenca dhe të ngjashme	0	0
Publicitet, reklama	0	0
Transferime, udhetime, djeta	0	0
Shpenzime postare dhe telekomunikimi	32,584	325,600
Shpenzime transporti	0	0
Shpenzime për shërbimet bankare	47,930	43,464
<b>Shuma Shërbime të tjera</b>	<b>260,514</b>	<b>489,064</b>
<b>Tatime dhe taksa</b>		
Taksa tarifa doganore (pa përfshira në kostot e blerjes)	3,813	7,300
Akciza	0	0
Taksa dhe tarifa vendore	0	155,680
* Taksa e regjistrimit	0	56,100
Tatime të tjera	0	0
<b>Shuma Tatime dhe taksa</b>	<b>3,813</b>	<b>219,080</b>
<b>Shpenzime të tjera</b>		
Subvecione të dhëna	0	0
Shpenzime për pritje e përfaqësime	0	0
Gjoba dëmshpërblime	470,011	36,845
Shpenzime të tjera	0	0
<b>Shuma Shpenzime të tjera</b>	<b>470,011</b>	<b>36,845</b>
Humbje nga rivlerësimi/Shitja e aktiveve		
<b>Shuma Shpenzime të tjera nga veprimtaritë e shfrytëzimit</b>	<b>747,478</b>	<b>812,709</b>

## 22. Shpenzime për personelin

Emërtimi i llogarisë	Ushtrimi i mbyllur 31 Dhjetor 2009	Ushtrimi i mbyllur 31 Dhjetor 2009
<b>Shpenzime për personelin</b>		
Pagat dhe shpërblimet e personelit	3,193,739	2,631,600
Sigurime shoqërore dhe shëndetsore	533,364	571,057
Kontribute dhe kuota të tjera për personelin	0	0
Shpenzime të tjera për personelin	0	0
<b>Shuma Shpenzime për personelin</b>	<b>3,727,103</b>	<b>3,202,657</b>

## 23. Rënia në vlerë dhe amortizimi

Sipas tabelës që vijon:

Emërtimi i llogarisë	Ushtrimi i mbyllur 31 Dhjetor 2009	Ushtrimi i mbyllur 31 Dhjetor 2009
Amortizimi i aktiveve afatgjata	543,393	1,307,438
Shpenzime të tjera		
<b>Shuma Renia në vlerë dhe amortizimi</b>	<b>543,393</b>	<b>1,307,438</b>



SUBJEKTI "DOAR" SHPK  
 NIPTI: J62903188D  
 ADRESA: KOMUNA OTLLAK, BERAT

BILANCI USHTRIMOR 2010

**PASQYRA E AMORTIZIMIT 2010**

Nr	EMERTIMI	Vlera fillestare	Vlera e mbetur	Koha ne muaj	Norma vjetore ne %	Amortiz. i llogarit.	Norma fiskale ne %	Amortiz. fiskal	Diferenc AJ-AH
I	<b>TE PA TRUPEZUARA</b>	0	0			0		0	0
	1- Shpenzime te nisjes dhe zgjerimit (Gjendje)	0	0	12	10	0	10	0	0
	1.1-Shpenzime te nisjes dhe zgjerimit (Shtesa)	0	0		10	0	10		0
II	<b>TE TRUPEZUARA</b>	21,484,541	21,484,541			543,393		3,447,633	0
	8- Nderesa	5,647,376	5,647,376			56,474		282,369	0
	-Gjendje nga fillimi i vitit	5,647,376	5,647,376	12	1	56,474	5	282,369	0
	-Shtesa gjate vitit	0	0	0	2	0	5	0	0
	10- Inst.tek.,mak-pais.,veg-instr.	14,364,467	14,364,467			431,473		2,872,748	0
	-Gjendje nga fillimi i vitit	14,355,727	14,355,727	12	3	430,672	20	2,871,145	0
	-Shtesa gjate vitit	8,740	8,740	11	10	801	20	1,602	0
	11- Mjete transporti	1,417,332	1,417,332			48,206		283,466	0
	-Gjendje nga fillimi i vitit	1,417,332	1,417,332	12	5	48,206	20	283,466	0
	-Shtesa gjate vitit	0	0	11	10	0	20	0	0
	12- Paisje zyra dhe informatike	55,367	55,367			7,240		9,050	0
	-Gjendje nga fillimi i vitit	36,200	36,200	12	20	7,240	25	9,050	0
	-Shtesa gjate vitit	19,167	19,167	0	25	0	25	0	0
	<b>TOTALI</b>	<b>21,484,541</b>	<b>21,484,541</b>			<b>543,393</b>		<b>3,447,633</b>	<b>0</b>

KONTABILISTI / MIRATUAR



GANI ÇELA

ADMINISTRATORI





(2) Periudha tatimore  
2010

(1) Numri serial

Numri Identifikues i Personit te Tatueshem (NIPT):	(3)	J62903188D
Emri Tregtar i Personit te Tatueshem:	(4)	DOAR sh.p.k.
Emri Mbiemri i Personit Fizik:	(5)	GANI ÇELA
Adresa:	(6)	KOMUNA OTLLAK
Qyteti/Komuna/Rrethi:		Berat
Numri Telefonit:	(7)	

Lajmaroni nese informacioni I mesiperm eshte jo I plote ose ka ndryshuar

**Llogaritja e rezultatit**

**Te ardhurat dhe shpenzimet**

- (8/9) Te ardhurat  
(10/11) Shpenzimet  
(12) Shpenzime te pazbritshme

	Te ushtrimit	Tatimore
	14,537,154	14,537,154
	13,518,374	13,518,374
		470,011

**Rezultati**

- (13/14) Humbja  
(15/16) Fitimi  
(17) Humbje e mbartur  
(18) Fitimi i tatueshem neto (16-17)

	0	0
	1,018,780	1,488,791
		0
		1,488,791

**Llogaritja e tatim fitimit**

- (19) Tatim fitimi me 10%  
(20) Tatim fitimi me perqindje te tjera  
(21) Tatim fitimi (19+20)  
(22) Tatim fitimi i shtyre  
(23) Parapagime  
(24) Kredi e mbartur nga periudha e meparshme  
(25) Tatim fitimi i mbipaguar  
(26) Tatim fitimi i detyrueshem per tu paguar  
(27) Denime/interesa per vonesa  
(28) TOTALI PER TU PAGUAR

		148,879
		148,879
	0	
	260,000	
	249,882	
	361,003	
		0
		0

12.03.2011

GANI ÇELA

Data dhe Firma -Dekloroj nen pergjegjesine time qe informacioni i mesiperm eshte i plote dhe i sakte.

**PAGESA**

Vetem per perdorim zyrtar

Leke

Xhirim

Cek

Te tjera

SHUMA E PAGUAR

SUBJEKTI "DOAR" SHPK  
 NIPTI: J62903188D  
 ADRESA: KOMUNA OTLLAK, BERAT  
 BILANCI USHTRIMOR 2010

FLETE INVENTARIZIMI gjendja fizike date 31.12.2010

Nr.	Artikulli	Njesia	Sasia	Çmimi	Vlera
<b>311</b>	<b>MATERIALE</b>				
1	Lende Drusore	m3	90	40000	3600000
2	Kasa	ml	4500	270	1215000
3	Korniza	ml	7000	85	595000
4	Guarnicion dere	ml	2500	30	75000
5	Brava	cop	600	500	300000
6	Doreza mobilere	kg	300	185	55500
7	Bojra e verniqe	litra	1200	360	432000
8	Katalizator e thares	litra	1000	350	350000
9	Dylente	litra	800	180	144000
10	Shkuma	cop	500	160	80000
11	MDF	m3	35	45000	1575000
12	Melamina	m3	30	30000	900000
13	Hekur	kg	8000	75	600000
14	Çimento	kv	635	800	508000
15	Profile celiku	kg	5700	130	741000
16	Vinovil	kg	800	160	128000
17	Stuko druri	litra	280	<b>220</b>	61600
18	Vida druri, metalike, upa etj	leke			50000
19	Fibra	m3	5	23000	115000
20	Artikuj te ndryshem	leke			884900
	<b>TOTALI</b>				<b>12410000</b>
<b>342</b>	<b>PRODUKTE</b>				
1	Dyer te brendshme	cope	300	11600	3480000
2	Parket	m2	230	600	138000
3	Krevate	cope	8	5175	41400
	<b>TOTALI</b>				<b>3659400</b>
<b>351</b>	<b>Karrige</b>	cope	50	8430	421500
	<b>TOTALI</b>				<b>421500</b>

ADMINISTRATORI  
 GANI ÇELA



**Aktivitet Afatgjata Materiale me vlere fillestare 2010**

Nr	Emertimi	Sasia	Gjendje	Shtesa	Pakesime	Gjendje
			1/1/2010			12/31/2010
1	Toka		0	0	0	0
2	Ndertime		5,647,376	0	0	5,647,376
3	Makineri,paisje		14,355,727	8,740	0	14,364,467
4	Mjete transporti		1,417,332	0	453,209	964,123
5	Zyre + Kompjuterike		36,200	19,167	0	55,367
	<b>TOTALI</b>		21,456,634	27,907	453,209	21,031,332

**Amortizimi A.A.Materiale 2010**

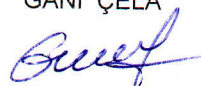
Nr	Emertimi	Sasia	Gjendje	Shtesa	Pakesime	Gjendje
			1/1/2010			12/31/2010
1	Toka		0	0	0	0
2	Ndertime		0	56,474	0	56,474
3	Makineri,paisje,vegla		0	431,473	0	431,473
4	Mjete transporti		0	48,206	0	48,206
5	Zyre + Kompjuterike		0	7,240	0	7,240
	<b>TOTALI</b>		0	543,393	0	543,393

**Vlera Kontabel Neto e A.A.Materiale 2010**

Nr	Emertimi	Sasia	Gjendje	Shtesa	Pakesime	Gjendje
			1/1/2010			12/31/2010
1	Toka		0	0	0	0
2	Ndertime		5,647,376	-56,474	0	5,590,902
3	Makineri,paisje,vegla		14,355,727	-422,733	0	13,932,994
4	Mjete transporti		1,417,332	-48,206	453,209	915,917
5	Zyre + Kompjuterike		36,200	11,927	0	48,127
	<b>TOTALI</b>		21,456,634	-515,486	453,209	20,487,939

**Administratori**


GANI ÇELA



## ANEKS STATISTIKOR

TE ARDHURAT		Numri i Llogarise	Kodi Statistikor	Viti 2010	Viti 2009
<b>1</b>	<b>Shitjet gjithsej (a + b + c)</b>	<b>70</b>	<b>11100</b>	12,871	21,478
a)	Te ardhura nga shitja e Produktit te vet	701/702/703	11101	12,871	21,472
b)	Te ardhura nga shitja e Shërbimeve	704	11102	0	7
c)	Te ardhura nga shitja e Mallrave	705	11103	0	0
<b>2</b>	<b>Të ardhura nga shitje të tjera (a+b+c)</b>	<b>708</b>	<b>11104</b>	0	0
a)	Qeraja	7081	111041	0	0
b)	Komisione	7082	111042	0	0
c)	Transport per te tjeret	7083	111043	0	0
<b>3</b>	<b>Ndryshimet në inventarin e produkteve të gatshëm e prodhimeve</b>	<b>71</b>	<b>11201</b>	1,419	-1,687
	Shtesat (+)		112011	11,791	14,672
	Pakesimet (-)		112012	-10,372	-16,360
<b>4</b>	<b>Prodhimi per qellimet e vet ndermarrjes dhe per kapital :</b>	<b>72</b>	<b>11300</b>	0	0
	<i>nga i cili: Prodhim i aktiveve afatgjata</i>		11301	0	0
<b>5</b>	<b>Të ardhura nga grantet (Subvencione)</b>	<b>73</b>	<b>11400</b>	0	0
<b>6</b>	<b>Të tjera</b>	<b>75</b>	<b>11500</b>	0	0
<b>7</b>	<b>Të ardhura nga shitja e aktiveve afatgjata</b>	<b>77</b>	<b>11600</b>	247	0
<b>I)</b>	<b>Totali i te ardhurave I= (1+2+/-3+4+5+6+7+8)</b>		<b>11800</b>	<b>14,537</b>	<b>19,791</b>

Administratori  
GANI ÇELA




## ANEKS STATISTIKOR

SHPENZIMET		Numri i Llogarise	Kodi Statistikor	Viti 2010	Viti 2009
<b>1</b>	<b>Blerje, shpenzime (a+/-b+c+/-d+e)</b>	<b>60</b>	<b>12100</b>		
a)	Blerje/shpenzime materiale dhe materiale të tjera	601+602	12101	7,201	12,181
b)	Ndryshimet e gjëndjeve të Materialeve (+/-)		12102	8,787	10,403
c)	Mallra të blera		12103	-2,007	1,615
d)	Ndryshimet e gjëndjeve të Mallrave (+/-)	605/1	12104	422	422
e)	Shpenzime per sherbime		12105	0	-259
<b>2</b>	<b>Shpenzime per personelin (a+b)</b>	<b>605/2</b>	<b>12105</b>		
a-	Pagat e personelit	64	12200	3,727	3,203
b-	Shpenzimet për sig.shoqërore dhe shëndetsore	641	12201	3,194	2,632
<b>3</b>	<b>Amortizimet dhe zhvlerësimet</b>	<b>644</b>	<b>12202</b>	<b>533</b>	<b>571</b>
<b>4</b>	<b>Shërbime nga të tretë (a+b+c+d+e+f+g+h+i+j+k+l+m)</b>	<b>68</b>	<b>12300</b>	<b>543</b>	<b>1,307</b>
a)	Sherbimet nga nen-kontraktoret	61	12400	274	557
b)	Trajtime te pergjithshme		12401		
c)	Qera	611	12402	0	0
d)	Mirembajtje dhe riparime	613	12403	0	0
e)	Shpenzime për Siguracione	615	12404	0	0
f)	Kerkim studime	616	12405	13	68
g)	Sherbime të tjera	617	12406	0	0
h)	Shpenzime per koncesione, patenta dhe licensa	618	12407	180	120
i)	Shpenzime per publicitet, reklama	623	12408	0	0
j)	Transferime, udhetime, dieta	624	12409	0	0
k)	Shpenzime postare dhe telekomunikacioni	625	12410	0	0
l)	Shpenzime transporti	626	12411	33	326
	per Blerje	627	12412	0	0
	per shitje	6271	124121	0	0
m)	Shpenzime per sherbime bankare	6272	124122	0	0
<b>5</b>	<b>Tatime dhe taksa (a+b+c+d)</b>	<b>628</b>	<b>12413</b>	<b>48</b>	<b>43</b>
a)	Taksa dhe tarifa doganore	63	12500	4	219
b)	Akciza	632	12501	4	7
c)	Taksa dhe tarifa vendore	633	12502	0	0
d)	Taksa e regjistrimit dhe tatime te tjera	634	12503	0	156
II)	<b>Totali i shpenzimeve II=(1+2+3+4+5)</b>	<b>635+638</b>	<b>12504</b>	<b>0</b>	<b>56</b>
	Informatë:		12600	11,749	17,467
<b>1</b>	<b>Numri mesatar i te punesuarve</b>				
<b>2</b>	<b>Investimet</b>		<b>14000</b>	12	11
a)	Shtimi i asetëve fikse		<b>15000</b>	0	0
	nga te cilat: asetë te reja		15001		
b)	Pakesimi i asetëve fikse		150011		
	nga te cilat shitja e asetëve ekzistuese		15002		
			150021		

Administratori

GANI ÇELA



	Aktiviteti	Te ardhurat nga aktiviteti
1	Tregti	Tregti karburanti
2	Tregti	Tregti ushqimore, pije
3	Tregti	Tregti materiale ndertimi
4	Tregti	Tregti cigaresh
5	Tregti	Tregti artikuj industrial
6	Tregti	Farmaci
7	Tregti	Eksport mallrash
8	Tregti	Tregti te tjera
I		<b>Totali i te ardhurave nga tregtia</b>
9	Ndertim	Ndertim banese
10	Ndertim	Ndertim pune publike
11	Ndertim	Ndertime te tjera
II		<b>Totali i te ardhurave nga ndertimi</b>
12	Prodhim	Eksport, prodhime te ndryshme
13	Prodhim	<b>Fason te cdo lloji</b>
14	Prodhim	Prodhim materiale ndertimi
15	Prodhim	Prodhim ushqimore
16	Prodhim	Prodhim pije alkolike, etj
17	Prodhim	Prodhime energji
18	Prodhim	Prodhim hidrokarbure,
19	Prodhim	Prodhime te tjera <b>MOBILERI</b>
III		<b>Totali i te ardhurave nga prodhimi</b>
20	Transport	Transport mallrash
21	Transport	Transport malli nderkombetare
22	Transport	Transport udhetaresh
23	Transport	Transport udhetaresh nderkombetare
IV		<b>Totali i te ardhurave nga transporti</b>
24	Sherbimi	Sherbime financiare
25	Sherbimi	Siguracione
26	Sherbimi	Sherbime mjekesore
27	Sherbimi	Bar restorante
28	Sherbimi	Hoteleri
29	Sherbimi	Lojra Fati
30	Sherbimi	Veprimtari televizive
31	Sherbimi	Telekomunikacion
32	Sherbimi	Eksport sherbimish te ndryshme
33	Sherbimi	Profesione te lira
34	Sherbimi	Sherbime te tjera
V		<b>Totali i te ardhurave nga sherbimet</b>
		<b>TOALI (I+II+III+IV+V)</b>
		14,537,000

Te punesuar mesatarisht per vitin 2010:	Nr. I te punesuarve
Me page deri ne 19.000 leke	
Me page nga 19.001 deri ne 30.000 leke	8
Me page nga 30.001 deri ne 66.500 leke	3
Me page nga 66.501 deri ne 84.100 leke	1
Me page me te larte se 84.100 leke	
<b>Totali</b>	<b>12</b>

Shenim: Kjo pasqyre plotesohet edhe on-line.

Administratori  
GANI ÇELA

