


Gjendja dhe ndryshimet e AAM-ve, amortizimet dhe zhvleresimet

Gjendjet dhe levizjet	TOKA DHE NDERTESA	Makineri dhe pajisje	MJETE TRANSPORT	Aktivitet tjera afatgjata materiale	Totali	kon invent		kon aktivi	
						2017	2016	2017	2016
A	Kosto e AAM-ve me 01.01.2017	-	-	2,664,175	629,084	3,293,259	209,910	209,910	0
	Pakesimet	-	-	0	0	0	0	0	0
	Kosto e AAM-ve 31.12.2017	-	-	2,664,175	838,994	3,503,169	0	0	0
B	Amortizimi AAM-ve 01.01.2017	-	-	242,010	121,567	363,577	0	0	0
	Amortizimi ushtrimit	-	-	484,433	133,447	617,880	0	0	0
	Amortizimi per daljet e AAM-ve	-	-	-	-	0	0	0	0
	Amortizimi i AAM-ve 31.12.2017	-	-	726,443	133,447	860,890	981,457	0	0
C	Zhvleresimi AAM-ve 01.01.2017	-	-	0	0	0	0	0	0
	Shtesat	-	-	0	0	0	0	0	0
	Pakesimet	-	-	0	0	0	0	0	0
	Zhvleresimi AAM-ve 31.12.2017	-	-	-	-	0	0	0	0
D	Vlera neto e AAM-ve 01.01.2017	0	0	2,422,165	507,517	2,929,682	0	0	0
	Vlera neto e AAM-ve 31.12.2017	0	0	1,937,732	705,547	2,643,279	2,521,712	2,521,712	2,521,712



FIRMA PRIVATE

PLLAKA & KOTARJA

Inventari i Aktiveve Afatqjata Materiale 2017

Nr	Emertimi	NJESI	Sasia	Gjendje	Shtesa	Pakesime	Gjendje	Amortizimi	Vl.mbetur	TOTALI	BLER-PAKS	VITIT2017	AMORTIZI	TOTALI	VLERA E MB	
1	KASE FISKALE E PJESE	Cope	3	586,584		0	586,584	117,317	469,267	469,267	117,317	234,634	351,950			
2	KASE FISKALE E PJESE		1	17,508	89,310	0	106,818	1,751	105,067	105,067	10,507	12,258	94,560			
3	PAISJE INFORMATIKE	"	1	24,992		0	24,992	2,499	22,493	22,493	5,623	8,122	16,870			
4	TELEVIZOR	"	1	120600		0	120,600	0	0	0	0	0	120,600			
5		"		0		0	0	0	0	0	0	0	0			
6		"		0		0	0	0	0	0	0	0	0			
1	Shuma mak.pajsje			629,084	209,910	0	838,994	121,567	596,827	596,827	133,447	255,014	583,980			
1	PAISJE INFORMATIKE			0	0	0	0	0	0	0	0	0	0			
1	MJET NGRITES VINC	Cope	1	1,764,175		0	1,764,175	152,010	1,612,165	1,612,165	322,433	474,443	1,289,732			
2	BENZE PER FIRMEN	Cope	1	900,000			900,000	90,000	810,000	810,000	162,000	252,000	648,000			
III	Shuma mj.transporti			2,664,175	0	0	2,664,175	242,010	2,422,165	2,422,165	484,433	726,443	1,937,732			
TOTALI				3,293,259	209,910	0	3,503,169	363,577	3,018,992	3,018,992	617,880	981,457	2,521,712			

3,503,169 2,929,682

Administratori  
FERIT KOTARJA

FRTOS-KOTARJA



Emertimi dhe Forma ligjore	PLLAKA & KOTARJA	SHPK
NIPT -i	L522270200	
Adresa e Selise	RR" DEMOKRACIA LAGJA 2 OBJEKTI 1 KATESH NR 102 BATHORE - KAMZE TIRANE	
Data e krijimit	13.010.2016	
Nr. i Regjistrimit Tregetar	QKR CN-355681-10-15	
Veprimtaria Kryesore	KARBURANTE & PLLAKE E HDROSANTITARE.	

# PASQYRAT FINANCIARE

( Ne zbatim te Standartit Kombetar te Kontabilitetit Nr.2 dhe

Ligjit Nr. 9228 Date 29.04.2004 Per Kontabilitetin dhe Pasqyrat Financiare )

## Viti 2017

Pasqyra Financiare jane individuale	Po
Pasqyra Financiare jane te konsoliduara	Jo
Pasqyra Financiare jane te shprehura ne	Leke
Pasqyra Financiare jane te rumbullakosura ne	Jo
Periudha Kontabel e Pasqyrave Final	Nga 27.10.2017
Deri	31.12.2017
Data e mbylljes se Pasqyrave Financiare	5.03.2018



FIRMA PRIVATE

## Pasqyra e Fluksit Monetar - Metoda indirekte 2017

		PLLAKA & KOTARJA	
Nr	Pasqyra e fluksit monetar - Metoda Indirekte	Periudha Raportuese	2016 Periudha Para ardhese
	<b>Fluksi i parave nga veprimtaria e shfrytezimit</b>		
	Fitimi para tatimit	30,377,579	10,139,714
	Rregullime per :		
	Amortizimin	617,880	363,576
	Humbje nga kembimet valutore	0	0
	Te ardhura nga Investimet	0	0
	Shpenzime per interesa	655,445	173,157
	Rritje/renie ne tepricen e kerkesave te arketueshme nga aktiviteti, si dhe kerkesave te arketueshme te tjera	-2,669,025	-7,146,687
	Rritje/renie ne Tepricen e inventarit	22,576,307	-12,636,244
	Rritje/renie ne tepricen e detyrimeve ,per tu paguar nga aktiviteti	-49,214,821	12,584,115
	<b>MM te perfituara nga aktivitetet</b>	<b>2,343,365</b>	<b>3,477,631</b>
	Interesi i paguar	-655,445	-173,157
	Tatim mbi fitimin i paguar	-2,041,753	-838,944
	<b>MM neto nga aktivitetet e shfrytezimit</b>	<b>-353,833</b>	<b>2,465,530</b>
	<b>Fluksi monetar nga veprimtarite investuese</b>		
	Blerja e njesise kontrolluar X minus parate e Arketuara		
	Blerja e aktiveve afatgjata materiale	-209,910	-1,946,625
	Te ardhura nga shitja e paisjeve		
	Interesi i arketuar		
	Dividentet e arketuar		
	MM neto te perdoruara ne veprimtarite investuese	-209,910	-1,946,625
	<b>Fluksi monetar nga aktivitetet financiare</b>		
	Te ardhura nga emetimi i kapitalit aksioner		
	Te ardhura nga huamarrje afatgjata	0	0
	Pagesat e detyrimeve te qerase financiare	463,444	
	Dividente te paguar		
	MM neto e perdorur ne veprimtarite Financiare	463,444	0
	<b>Rritja/Renia neto e mjeteve monetare</b>	<b>-100,299</b>	<b>518,905</b>
	<b>Mjetet monetare ne fillim te periudhes kontabel</b>	993,069	474,164
	<b>Mjetet monetare ne fund te periudhes kontabel</b>	<b>892,770</b>	<b>993,069</b>
		892,770	993,069
		0	0




## FIRMA PRIVATE

## Pasqyrat Financiare te Vitit 2017

PLLAKA &amp; KOTARJA

Nr	PASIET DHE KAPITALI	Nenim	2017		2016	
			Raportuese	Periudha	Para ardhese	Periudha
I	<b>PASIVET AFATSHKURTRA</b>		<b>3,909,080</b>	<b>3,909,080</b>	<b>32,670,708</b>	<b>0</b>
1	Derivativet		0	0	0	0
2	Huamarjet		0	0	0	0
	> Overdraftet bankare					
	> Huamarrje afat shkuatra					
3	<b>Huat dhe parapagimet</b>		<b>3,909,080</b>	<b>3,909,080</b>	<b>32,670,708</b>	<b>0</b>
	> Te pagueshme ndaj furnitoreve	401	465,777	465,777	31,361,871	0
	> Te pagueshme ndaj punonjesve	421	722,845	722,845	456,000	0
	> Detyrime per Sigurime Shoq. Shend.	431	201,674	201,674	127,224	0
	> Detyrime tatimore per TAP-in	443	3,900	3,900	5,200	0
	> Detyrime tatimore per Tatim Fitimin	444	2,514,884	2,514,884	682,013	0
	> Detyrime tatimore per Tvsh-ne	445	0	0	0	0
	> Detyrime tatimore per Tatimin ne Burim				38,400	0
	> Te drejta e detyrime ndaj ortakeve				0	0
	> Parapagime te arketuara( pallati)				0	0
	> Debitorë dhe Kreditorë te tjere hua private	4612	0	0	0	0
4	Grantet dhe te ardhurat e shtyra		0	0	0	0
5	Provizionet afatshkurtra		0	0	0	0
II	<b>PASIVET AFATGJATA</b>		<b>27,677,749</b>	<b>27,677,749</b>	<b>0</b>	<b>0</b>
1	Huat afatgjata		27,677,749	27,677,749	0	0
	> Hua, bono dhe detyrime nga qeraja financiare					
	> Bono te konvertueshme					
2	Huamarrje te tjera afatgjata		0	0	0	0
3	Grantet dhe te ardhurat e shtyra					
4	Provizionet afatgjata		0	0	0	0
	<b>TOTALI PASIVEVE (I+II)</b>		<b>31,586,829</b>	<b>31,586,829</b>	<b>32,670,708</b>	<b>0</b>
III	<b>KAPITALI</b>		<b>35,241,324</b>	<b>35,241,324</b>	<b>9,420,382</b>	<b>0</b>
1	Aksionet e pakices (PF te konsoliduara)					
2	Kapitali aksionereve te shoq.meme (PF te kons.)					
3	Kapitali aksionar	101	100,000	100,000	100,000	0
4	Primi aksionit					
5	Njesite ose aksionet eAQ (Negative)					
6	Rezervat statutore					
7	Rezervat ligjore					
8	Rezervat e tjera					
9	Fitimet e pa shperndara		9,320,382	9,320,382	701,625	0
10	Fitimi (Humbja) e vitit financiar		25,820,942	25,820,942	8,618,757	0
	<b>TOTALI PASIVEVE DHE KAPITALIT (I+II+III)</b>		<b>66,828,153</b>	<b>66,828,153</b>	<b>42,091,090</b>	<b>0</b>



*[Handwritten signature in blue ink]*


PASQYRA E NDRYSHIMEVE NE KAPITAL  
Në një pasqyre të pakonsoliduar

PLLAKA & KOTARJA

2017

PLLAKA & KOTARJA

	Kapitali i regjistruar (akcionar)	Primi i aksionit	Aksione te thesarit	Rezerva ligjore statusore	Fitim i pashpërdarë	Totall
<b>Pozicioni më 31 Dhjetor 2015</b>					701,625	701,625
Efekt ndryshimeve ne politikat kontabel					-	-
<b>Pozicioni i rregulluar</b>	100,000				8,618,757	8,718,757
Fitimi neto për periudhën kontabel					-	-
Dividentët e paguar					-	-
Rritje e rezervës së kapitalit					-	-
Emetimi i aksioneve					-	-
<b>Pozicioni më 31 Dhjetor 2016</b>	100,000				9,320,382	9,420,382
Fitimi neto për periudhën kontabel					-	-
Dividentët e paguar					-	-
Emetimi i kapitalit aksionar					-	-
Aksione te thesarit te riblera					-	-
<b>Pozicioni më 31 Dhjetor 2017</b>	100,000				35,141,324	35,241,324



## SHENIMET SPJEGUESE

Sqarim:

Dhënia e shënimeve shpjeguese në këtë pjesë është e detyrueshme sipas SKK 2. Pletesimi i te dhenave të kësaj pjese duhet të bëhet sipas kërkesave dhe strukturës standarte të percaktuara ne SKK 2 dhe konkretisht paragrafeve 49-55. Rradha e dhenies se spjegimeve duhet te jete :


- a) Informacion i përgjithshëm dhe politikat kontabël
- b) Shënimet qe shpjegojnë zërat e ndryshëm të pasqyrave financiare
- c) Shënime të tjera shpjeguese

Vo, **Shif shenimet spjeguese bashkelidhur Pasqyrave Financiare**

HARTUESI I PASQYRAVE FINACIARE  
EKONOMISTI

SHEFQET LUSHA

PER NJESINË EKONOMIKE  
DREJTUESI  
FERIT KOTARJA



## Pasqyrat Financiare te Vitit 2017

FIRMA PRIVATE

PLLAKA &amp; KOTARJA

Nr	A K T I V E T		Shenime	2017		2016	
	AKTIVET AFATSHKURTRA	AKTIVET MONETARE		Periudha Raportuese	Periudha Para ardhese		
I	1	Aktivitet monetare		64,306,441	39,161,408		
	>	Banka		892,770	993,069		
	>	Arka		140,350	147,449		
	>	Arka		752,420	845,620		
	2	Derivative dhe aktive te mbajtura per tregtim					
	3	Aktive te tjera financiare afatshkurtra		13,201,702	10,532,677		
	>	Kliente per mallra, produkte e sherbime		3,836,380	1,773,004		
	>	Debitorë, Kreditorë te tjere		0	0		
	>	Tatim mbi fitimin					
	>	Tvsh		9,365,322	8,759,673		
	>	Te drejta e detyrime ndaj ortakeve					
	>			0	0		
	>	Kliente per blerje ne ndertim		0	0		
	4	Inventari		50,211,969	27,635,662		
	>	Lendet e para		861,832	1,262,194		
	>	Inventari lmet		0	0		
	>	Prodhim ne proces					
	>	Produkte te gatshme					
	>	Mallra per rishite		49,350,137	26,373,468		
	>	Parapagesa per furnizime					
	>						
	5	Aktive biologjike afatshkurtra					
	6	Aktive afatshkurtra te mbajtura per rishite					
	7	Parapagime dhe shpenzime te shtyra		0	0		
	>	Shpenzime te periudhave te ardhshme		0	0		
	>						
II		AKTIVET AFATGJATA					
	1	Investimet financiare afatgjata					
	2	Aktive afatgjata materiale		2,521,712	2,929,682		
	>	Toka					
	>	Ndertesa					
	>	Makineri dhe paisje		0	0		
	>	Mjete transporti		1,937,732	2,422,165		
	>	Te tjera AAMateriale		583,980	507,517		
	3	Aktivitet biologjike afatgjata					
	4	Aktive afatgjata jo materiale		0	0		
	5	Kapitali aksioner i pa paguar					
	6	Aktive te tjera afatgjata					
		TOTALI AKTIVEVE (I + II)		66,828,153	42,091,090		

