

VENDIM ASAMBLEJE

PËR

"MIRATIM PASQYRASH FINANCIARE TE VITIT USHTRIMOR 2010 SI DHE RAPORTIN E AUDITIMIT TË EKSPERTIT KONTABËL"

Mbështetur në Ligjin Nr. 9901, datë 14.04.2008 "Për shoqëritë Tregtare" Neni 81, pika 1/e, I ndryshuar; Nenin 43 të ligjit 9723, datë 03.05.2007 "Per Qendren Kombetare të Rregjistrimit"; Statutin e Shoqërisë "Lim-Em" shpk.

Në Tiranë, sot më datë 22/06/2011, në selinë e shoqërisë "LIM-EM" shpk, u mbledhë asambleja e ortakëve të kësaj shoqërisë, e cila pasi mori në shqyrtim në rendin e ditës pasqyrat financiare origjinale të vitit ushtrimor 2010 të paraqitura nga Përfaqësuesi Ligjor i kësaj shoqërie, si dhe raportin e auditimit prej ekspertit kontabel për vitin ushtrimor 2010;

VENDOSI:

1. Të miratohen pasqyrat financiare dhe raporti i ecurisë së veprimtarisë për shoqërinë "LIM-EM" shpk për vitin ushtrimor 2010.
2. Të miratojë ekspert kontabel z. Teki Flamuri për shoqërinë "Lim-Em" shpk.
3. Të miratojë raportin e auditimit të ekspertit kontabel z. Teki Flamuri për vitin ushtrimor 2010.
4. Për zbatimin e këtij vendimi dhe përcjelljen e tij në institucionet përkatëse ngarkohet përfaqësuesi ligjor i shoqërisë "LIM-EM" shpk.
5. Ky vendim hyn në fuqi menjëherë.

ASAMBLEJA E ORTAKËVE:

Z. ARDIAN BESHIRI

Ardi Beshiri



Z. SHKËLQIM BESHIRI

Shkelqim Beshiri





REPUBLIKA E SHQIPËRISË
SHOQËRIA "LIM - EM" SH. P. K

Adresa: Rr. "Budi" Nr. 85/7
Nr. Extra Prot

Tel/Fax: 04 2378 878
Tiranë, më datë 23/06/2011

VENDIM ASAMBLEJE

NR. 3, DATË 23/06/2011

PËR
"MIRATIM DESTINIM FITIMI"

Mbështetur në Nenin 81, pika 1/e, te Ligjit Nr. 9901, datë 14.04.2008 "Për shoqëritë Tregtare"; Nenin 43 te ligjit 9723, date 03.05.2007 "Per Qendren Kombetare te Rregjistrimit" I ndryshuar; Nenin 33/1 të Ligjit Nr 8438, datë 28.12.1998 "Tatimi mbi të ardhurat" I ndryshuar; Statutin e Shoqërisë "Lim-Em" shpk;

Në Tiranë, sot më datë 23/06/2011, në selinë e shoqërisë "LIM-EM" shpk, u mbledhën asambleja e ortakëve të kësaj shoqërisë, e cila pasi ka miratuar në mbledhjen e mëparshme të ortakëve të shoqërisë rezultatet financiare të vitit ushtrimor 2010, mori sot në shqyrtim në rendin e ditës, destinimin e fitimit të kësaj shoqërie;

VENDOSI:

1. Rezultatin financiar Fitim prej prej 12,400,414(dymbëdhjete milion e katërqind mije e katërqind e katërmbëdhjete)lekësh do të mbartet në rezultatin financiar të vitit ushtrimor të ardhshëm.
2. Shoqëria "Lim-Em" shpk nuk ka dividendë për të shpërndarë.
3. Për zbatimin e këtij vendimi dhe përcjelljen e tij në institucionet përkatëse ngarkohet përfaqësuesi ligjor i shoqërisë "LIM-EM" shpk
4. Ky vendim hyn në fuqi menjëherë.

ASAMBLEJA E ORTAKËVE:

Z. SHKELQIM BESHIRI

Z. ARDIAN BESHIRI

"LIM-EM " sh.p.k TIRANE

Forma juridike: Shoqëri me Përgjegjesi të Kufizuar

Data e themelimit: 02.07.2002

Numri unik i indentifikimit(NIPT): K222180050

Selia: "Rruga Budi NR 85/7 "Tirana

Objekti tregtar: PRODHIM INERTE DHE NDERTIM

Pasqyrat Financiare Vjetore **2010**

(Mbyllur më 31.12.2010)

Pasqyra financiare: Individuale(jokonsoliduara)

Periudha kontabel: Nga 01.01.2010 deri më 31.12.2010

Data e mbylljes:28.03.2011

Monedha: Leke

Shkalla e rrumbullakimit: ne leke

Tiranë , MARS 2011

Lenda: Dorezim i Pasqyrave financiare te viti 2010 ,dhe anekseve

Drejtuar: Drejtorise Rajonale Tatimore Tirane

Njesisë se Tatimpaguesve te Medhenj

Drejtorise se Perpunitit dhe Menaxhimit te te Ardhurave

Ne zbatim te Udhezimit Nr 1, dt 11.03.2011 "Per zbatimin e procedurave te verifikimit te Pasqyrave Financiare per Vitin Fiskal 2010";

Shoqëria "Lim-Em" shpk po ju dërgon, bashkangjitur pasqyrat sipas inventarit te meposhtem:

1. Bilanci Kontabel i vitit financiar 2010
2. Pasqyra e te Ardhurave dhe shpenzimeve
3. Pasqyra e levizjeve te kapitaleve
4. Pasqyra e flukseve Monetare
5. Pasqyra e Amortizimit dhe levizje te AA-se.
6. Bilanc i detyrimeve te Klienteve
7. Bilanc i Gjendjes se Furnitorit
8. Gjendje inventariale e magazines
9. Gjendje te llogarive bankare
10. Pasqyra Nr 1 e Te Ardhurave dhe Shpenzimeve (Anekse statistikore)
11. Pasqyra nr 3 e të Ardhurave (statistikore)
12. Pasqyra e Aktiveve Afatgjate
13. Inventari i mjeteve te tyransportit
14. Deklarata e Administratorit per hartuesin e pasqyrave financiare
15. Shenimet Shpjeguese
16. Raporti i Eksperti Kontabel te Autorizuar
17. Deklarata perfundimtare te tatim- fitimit
18. Deklarata permbledhese e shifres se afarizimit (shitje-blerje)
19. Deklarata permbledhese e sigurimeve shoqerore

ADMINISTRATOR
SHKELQIM BESHIRI



Nr.	Pershkrimi i elemeteve	Shenime	Viti Ushtrimor	Viti Paraardhes
	Aktivet			
I	Aktivet Afatshkurtra			
1	Aktive Monetare	512+531	2,688,368.83	17,029,371
2	Derivative dhe Aktive Financiare te Mbajtura per tregetim			
	Derivativet			
	Aktivet e mbajtura per tregetim			
	Totali 1+2		2,688,368.83	17,029,371
3	Aktive te tjera financiare afatshkurtra			
	Llogari / kerkesa te arketueshme	411+4091	197,543,930.14	170,128,886
	Llogari / kerkesa te tjera te arketueshme	444+445	8,458,237.00	1,277,294
	Instrumente te tjera borxhi			
	Investime te tjera financiare			2,226,832
	Totali 3		206,002,167.14	173,633,012
4	Inventari			
	Lendet e para	311+3124	33,860,239.84	23,355,502
	Prodhim ne proces			
	Produkte te gatshme	342	5,667,784.00	2,799,205
	Te tjera gjendje Inventari	321	443,526	386,350
	Parapagesat per furnizime			
	Totali 4		39,971,549.84	26,541,057
	5 Aktive biologjike afatshkurtra			
	6 Aktive afatshkurtra te mbajtura per shitje			
	7 Parapagimet dhe shpenzimet e shtyra	486	15,670,942.00	15,670,942
	Totali		15,670,942.00	15,670,942
	AKTIVET TOTALE AFATSHKURTRA (I)		264,333,027.81	232,874,382
II	Aktive Afatgjate			
1	Investimet financiare afatgjate			
	Aksione dhe pjesemarje te tjera ne njesi te kont.			
	Aksione dhe investime te tjera ne pjesemarrje			
	Aksione dhe letra me vlere			
	Aktive te tjera materiale ne proces	332	1,135,255,862	1,033,053,713
	Totali 1		1,135,255,862	1,033,053,713
2	Aktive afatgjate materiale			
	Toka			
	Ndertesa			
	Makineri dhe pajisje	213+215	77,612,603	53,105,448
	Aktive te tjera afatgjate materiale (me vlere kon)	218	2,468,035	1,481,228
	Totali 2		80,080,638	54,586,676
	3 Aktive biologjike afatgjate			
	4 Aktive afatgjate jomateriale			
	Emri i mire			
	Shpenzimet e zhvillimit			
	Aktive te tjera afatgjate jomateriale			
	Totali 4			
	5 Kapital aksionar i papaguar			
	6 Aktive te tjera afatgjate (ne proces)			
	Totali			
	AKTIVEVET TOTALE AFATGJATA (II)		1,215,336,500.02	1,087,640,389
	Totali Aktiveve (I+ II)		1,479,669,527.83	1,320,514,771

DETYRIMET DHE KAPITALI				
I Detyrimet afatshurtra				
1	Derivatet			
2	Huamarjet			
(i)	Huate dhe obligacionet afatshkurtra	461	16,884,015.98	12,933,768
(ii)	Kthimet/Ripagesat e huave afatgjata			
(iii)	Bono te konvertueshme			
	Totali		16,884,015.98	12,933,768
Nr. Pershkrimi i elemeteve				
3 Huate dhe parapagimet				
(i)	Te pagueshme ndaj furnitoreve		199,642,403	162,091,033
(ii)	Te pagueshme ndaj punonjesve		999,105	
(iii)	Detyrime tatimore	431+442	314,158	1,106,500
(iv)	Hua te tjera	455	15,269,745	16,077,170
(v)	Parapagimet e arketuara	419	874,403,057	768,549,670
	Totali		1,090,628,469	947,824,373
4 Grantet dhe te ardhurat e shtyra				
5 Provizionet afatshkurtra				
	Totali			
TOTALI I DETYRIMEVE AFATSHKURTRA (I)			1,107,512,485	960,758,141
II Detyrime Afatgjate				
1 Huate Afatgjate				
(i)	Hua, bono dhe detyrime nga qeraja financiare			
(ii)	Bonot e konvertueshme			
	Totali			
2 Huamarrje te tjera afatgjata				
3 Provizionet afatgjata				
4 Grantet dhe te ardhurat e shtyra				
	Totali			
TOTALI I DETYRIMEVE AFATGJATA (II)				
III Kapitali				
1 Aksione te Pakices				
2 Kapitali i aksionereve te shoqerise meme				
3	Kapitali Aksioner		359,000,000	272,000,000
4	Primi I Aksionit			
5	5 Aksionet e thesarit (Negative)			
6	Rezerav Statuore			
7	Rezerva Ligjore		756,629	350,000
8	Rezerva te Tjera			
9	Fitimet e pashperndara			1,887,220
10	Fitim (humbje)te viti financiare		12,400,413.80	85,519,409
	Totali		372,157,042.80	359,756,629
TOTALI I KAPITALIT (III)			1,479,669,527.70	1,320,514,770

Administratori
Shkelqim Beshiri



Shoqeria LIM-EM shpk
Pasqyra e Te ardhurave dhe Shpenzimeve
Viti Financiare 2010

Nr.	Pershkrimi i elemeteve	Viti Ushtrimor	Viti Paraardhes
1	Shitjet neto	148,617,975.62	316,120,256
2	Te ardhura te tjera nga veprimtarite e shfrytezimi	399,750.10	50,722,307
3	Ndryshime ne inventarin e produkteve te gateshme dhe punes ne proces	2,892,784.00	1,045,205
4	Puna e kryer nga njesite ekonomike raportuese per qellimet e veta dhe e kapitalizuar		
5	Mallra, lendet e para dhe sherbimet	56,695,152.24	107,421,276
6	Shpenzime te tjera nga veprimtarite e shfrytezimit	60,231,620.82	141,798,374
7	Shpenzime te personelit	14,740,071.00	17,191,076
7.1	Pagat	13,101,914.00	14,985,709
7.2	Shpenzimet e sigurimeve shoqerore	1,638,157.00	2,205,367
7.3	Shpenzimet per pensionet		
8	Renia ne vlere (Zhvleresimi) dhe amortizimi	4,687,105.00	13,003,955
	Totali i shpenzimeve (5-8)	136,353,949.06	279,414,681
	Fitim (humbja) nga veprimtarite e shfrytezimit (1+ 2 +/- 3+/- 4 -9)	15,556,560.66	88,473,087
11	Te ardhurat dhe shpenzimet financiare nga njesite e kontrolluara		
12	Te ardhurat dhe shpenzimet financiare nga pjesemarrjet		
13	Te ardhurat dhe shpenzimet financiare		
13.1	Te ardhurat dhe shpenzimet financiare nga investime te tjera financiare afatgjata		
13.2	Te ardhurat dhe shpenzimet nga interesat	9,618.12	1,244
13.3	Fitimet (Humbjet) nga kursi i kembimit	1,446,829.98	6,694,324
13.4	Te ardhurat dhe shpenzimet e tjera financiare		
	Totali i te ardhurave dhe shpenzimeve financiare (13.1 +/- 13.2 +/- 13.3 +/- 13.4)	1,437,211.86	6,695,568
	Fitimi (humbja) para tatimit (9 +/-14)	14,119,348.80	95,168,655
16	Shpenzimet e tatimit mbi fitimin	1,718,935	9,649,247
	Fitim (humbja) neto e vitit financiar (15-16)	12,400,414	85,519,408

Administratori
Shkelqim Beshiri

Shoqeria Ndertuese LIM-EM sh.p.k

Pasqyra e levizjeve te kapitaleve te veta per periudhen

01 Janar 2010 -31 Dhjetor 2010

Kapitali aksionar qe i perket aksionareve te shoqerise meme									
	Kapitali aksionar	Primi i aksionit	Aksione t thesarit	Rezerva statuoore dhe ligjore	Rezerv Konvert te monedhe te huaj	Fitim I pa shperndare	Rezerve te tjera	Shuma te parashikuar per reziqe	Totali
Pozicioni me 31.12.2009	272,000,000			350,000		87,406,629			359,756,629
Efekti I Ndryshimit ne politikat kontabel									
Pozicioni I rregulluar	87,000,000			406,629		-87,406,629			0
Shperndarje fitimi									
Fitim Neto I periudhes kontabel						12,400,414			12,400,414
Divident et e paguar /deklaruar									
Transferime ne rezerven e detyrushme Ligjore									
Transferime ne rezerven e detyrushme statuoore									
Transferime ne rezerva te tjera									
Emetim I kapitalit aksionar									
Rezerve rivleresimi I AAGJ									
Transferim ne detyrimet									
Blerje aksione thesari									
Shtese kapitali									
Pozicioni me 31.12.2010	359,000,000			756,629		12,400,414			372,157,043

ADMINISTRATORI
Shkelqim Beshiri

Shoqeria LIM-EM shpkPasqyra e Flukseve te Parase per periudhen01 Janar deri me 31.12.2010

	Pershkrimi i elemeteve	Viti Ushtrimor	Viti Paraardhes
I	Fluksi i parave nga veprimtarite e shfrytezimit		
1	Fitimi para tatimit	12,400,413.80	85,599,609
2	Rregullime per :		
2.1	Amortizimin	4,687,105.00	13,003,955
2.2	Humbje nga kembimet valutore	- 1,549,093.13	- 6,694,324
2.3	Shpenzime ne Avance	- 15,670,942.00	- 15,670,942
2.4	Shpenzime per interesa	- 9,618.12	-
3	(Rritje)/renie ne tepricen e kerkesave te arketueshme nga aktiviteti, si dhe kerke	- 32,369,155.14	- 55,803,155
4	(Rritje)/renie ne tepricen e inventarit	- 13,430,492.84	- 26,541,383
5	Rritje/(renie) ne tepricen e detyrimeve per t'u paguar nga aktiviteti	60,929,736.00	- 96,361,991
6	Parate e perfuara nga aktivitetet	- 3,802,461.00	-
7	Interesi i paguar	- 32,533.00	- 1,357,494
8	Tatimfitimi i paguar		
	Paraja neto nga aktivitetet e shfrytezimit	11,152,959.57	60,863,351
II	Fluksi i parave nga veprimtarite investuese		
1	Blerjet e kompanise se kontrolluar minus parate e arketuara		
2	Blerjet e aktiveve afatgjata materiale	- 25,493,962.00	- 54,586,676
3	Te ardhurat nga shitja e pajisjeve		
4	Interesi i arketuar		
5	Dividentet e arketuar		
III	Paraja neto e perdorur ne aktivitetet investuese	- 25,493,962.00	- 54,586,676
	Fluksi i parave nga aktivitetet financiare		
1	Te ardhura nga emetimi i kapitalit aksionar		
2	Te ardhura nga huamarrje afatgjata		
3	Pagesat e detyrimeve te qerese financiare		
4	Dividente te paguar		
		- 14,341,002.43	- 6,276,675
V	Mjete monetare ne fillim te periudhes kontabel	17,029,371	10,752,697
	Mjete monetare ne fund te periudhes kontabel	2,688,369	17,029,372
			-
			-

Administratori
Shkelqim Beshiri

ANEKS STATISTIKOR					
	TE ARDHURAT	Numri i Llogarise	Kodi Statistikor	Viti 2010	Viti 2009
1	Shitjet gjithsej (a + b +c)	70	11100	143,797	364,053
a)	Te ardhura nga shitja e Produktit te vet	701/702/703	11101	49,610	119,294
b)	Te ardhura nga shitja e Shërbimeve	704	11102	91,990	243,965
c)	te ardhura nga shitja e Mallrave e Materialeve	705	11103	2,197	794
2	Të ardhura nga shitje të tjera (a+b+c)	708	11104	200	1,690
a)	Qeraja	7081	111041		110
b)	Komisione	7082	111042		
c)	Transport per te tjeret	7083	111043	200	1,580
3	Ndryshimet në inventarin e produkteve të gatshëm e prodhimeve në proces :	71	11201	2,893	1,045
	Shtesat (+)		112011	2,893	1,045
	Pakesimet (-)		112012		
4	Prodhimi per qellimet e vet ndermarrjes dhe per kapital :	72	11300		
	<i>nga i cili: Prodhim i aktiveve afatgjata</i>		11301		
5	Të ardhura nga grantet (Subvencione)	73	11400		
6	Të tjera	75	11500	420	6,699
7	Të ardhura nga shitja e aktiveve afatgjata	77	11600	4,600	1,096
l)	Totali i te ardhurave I= (1+2+/-3+4+5+6+7+8)		11800	151,910	374,583

Administratori
Shkelqim Beshiri



ANEKS STATISTIKOR

SHPENZIMET		Numri i Llogarise	Kodi Statistikor	Viti 2010	Viti 2009
1	Blerje, shpenzime (a+/-b+c+/-d+e)	60	12100	56,695	107,421
a)	Blerje/shpenzime materiale dhe materiale të tjera	601+602	12101	39,150	88,877
b)	Ndryshimet e gjëndjeve të Materialeve (+/-)		12102	10,481	12,428
c)	Mallra të blera	605/1	12103		
d)	Ndryshimet e gjëndjeve të Mallrave (+/-)		12104		
e)	Shpenzime për shërbime	605/2	12105	7,064	6,116
2	Shpenzime për personelin (a+b)	64	12200	14,740	17,191
a-	Pagat e personelit	641	12201	13,102	14,986
b-	Shpenzimet për sig.shoqërore dhe shëndetsore	644	12202	1,638	2,205
3	Amortizimet dhe zhvlerësimet	68	12300	4,687	13,004
4	Shërbime nga të tretë (a+b+c+d+e+f+g+h+i+j+k+l+m)	61	12400	58,969	131,397
a)	Sherbimet nga nen-kontraktoret		12401	38,711	120,077
b)	Trajtime të përgjithshme	611	12402	2,463	856
c)	Qera	613	12403		103
d)	Mirembajtje dhe riparime	615	12404	3,372	1,295
e)	Shpenzime për Siguracione	616	12405	359	191
f)	Kërkim studime	617	12406		
g)	Sherbime të tjera	618	12407	8,707	674
h)	Shpenzime për koncesione, patenta dhe licenca	623	12408	711	199
i)	Shpenzime për publicitet, reklama	624	12409		136
j)	Transferime, udhetime, dieta	625	12410		54
k)	Shpenzime postare dhe telekomunikacioni	626	12411	4,198	7,233
l)	Shpenzime transporti	627	12412	242	374
	per Blerje	6271	124121	242	374
	per shitje	6272	124122		
m)	Shpenzime për shërbime bankare	628	12413	206	205
5	Tatime dhe taksa (a+b+c+d)	63	12500	2,811	10,403
a)	Taksa dhe tarifa doganore	632	12501		
b)	Akciza	633	12502		
c)	Taksa dhe tarifa vendore	634	12503	1,179	9,782
d)	Taksa e regjistrimit dhe tatime të tjera	635+638	12504	1,632	621
II)	Totali i shpenzimeve II=(1+2+3+4+5)		12600	137,902	279,416
Informatë:				Viti 2010	Viti 2009
1	Numri mesatar i të punësuarve		14000		
2	Investimet		15000		
a)	Shtimi i asetëve fikse		15001		
	nga të cilat: asete të reja		150011		
b)	Pakesimi i asetëve fikse		15002		
	nga të cilat shitja e asetëve ekzistuese		150021	3,657	

Administratori
Shkelqim Beshiri

		Aktiviteti	Te ardhurat nga aktiviteti
1	Tregti	Tregti karburanti	
2	Tregti	Tregti ushqimore,pije	
3	Tregti	Tregti materiale ndertimi	2,197,503
4	Tregti	Tregti cigaresh	
5	Tregti	Tregti artikuj industrial	
6	Tregti	Farmaci	
7	Tregti	Eksport mallrash	
8	Tregti	Tregti te tjera	4,600,000
I		Totali i te ardhurave nga tregtia	6,797,503
9	Ndertim	Ndertim banese	91,990,008
10	Ndertim	Ndertim pune publike	
11	Ndertim	Ndertime te tjera	
II		Totali i te ardhurave nga ndertimi	91,990,008
12	Prodhim	Eksport, prodhime te ndryshme	
13	Prodhim	Fason te cdo lloji	
14	Prodhim	Prodhim materiale ndertimi	49,630,464
15	Prodhim	Prodhim ushqimore	
16	Prodhim	Prodhim pije alkolike, etj	
17	Prodhim	Prodhime energji	
18	Prodhim	Prodhim hidrokarbure,	
19	Prodhim	Prodhime te tjera	
III		Totali i te ardhurave nga prodhimi	49,630,464
20	Transport	Transport mallrash	200,000
21	Transport	Transport malli nderkombetare	
22	Transport	Transport udhetaresh	
23	Transport	Transport udhetaresh nderkombetare	
IV		Totali i te ardhurave nga transporti	200,000
24	Sherbimi	Sherbime financiare	
25	Sherbimi	Siguracione	
26	Sherbimi	Sherbime mjekesore	
27	Sherbimi	Bar restorante	
28	Sherbimi	Hoteleri	
29	Sherbimi	Lojra Fati	
30	Sherbimi	Veprimtari televizive	
31	Sherbimi	Telekomunikacion	
32	Sherbimi	Eksport sherbimish te ndryshme	
33	Sherbimi	Profesione te lira	
34	Sherbimi	Sherbime te tjera	
V		Totali i te ardhurave nga sherbimet	
		TOALI (I+II+III+IV+V)	148,617,975

Te punesuar mesatarisht per vitin 2010:	Nr. I te punesuarve
	30
Me page deri ne 19.000 leke	11
Me page nga 19.001 deri ne 30.000 leke	13
Me page nga 30.001 deri ne 66.500 leke	2
Me page nga 66.501 deri ne 84.100 leke	1
Me page me te larte se 84.100 leke	3
Totali	

Shoqeria LIM-EM shpk
NIPTI_k22218005o

Aktivitet Afatgjata Materiale me vlere fillestare 2010

Nr	Emertimi	Sasia	Gjendje 01/01/2010	Shtesa	Pakesime	Gjendje 31/12/2010
1	Toka					0
2	Ndertime					0
3	Makineri,paisje	14	26,997,890	27,207,690	3,800,000	50,405,580
4	Mjete transporti	12	56,222,947	5,509,938		61,732,885
5	kompjuterike	9	2,855,282	1,062,617		3,917,899
1	Zyre		653,692	58,320		712,012
2						-
3						-
4						0
	TOTALI		86,729,811	33,838,565	3,800,000	116,768,376

Amortizimi A.A.Materiale 2010

Nr	Emertimi	Sasia	Gjendje 01/01/2010	Shtesa	Pakesime	Gjendje 31/12/2010
1	Toka		0	0		0
2	Ndertime					0
3	Makineri,paisje,vegla	14	16,125,397	27,207,691		43,333,088
4	Mjete transporti	12	36,866,801	5,509,937		42,376,738
5	kompjuterike	9	1,242,487	1,062,617		2,305,104
1	Zyre		351,990	58,320		410,310
2						0
3						0
4						0
	TOTALI		54,586,675	33,838,565	0	88,425,240

Vlera Kontabel Neto e A.A.Materiale 2010

Nr	Emertimi	Sasia	Gjendje 01/01/2010	Shtesa	Pakesime	Gjendje 31/12/2010
1	Toka		0		0	0
2	Ndertime					0
3	Makineri,paisje,vegla	14	16,125,397	27,207,691	5,405,773	37,927,315
4	Mjete transporti	12	36,866,801	5,509,937	2,804,701	39,572,037
5	kompjuterike	9	1,242,487	1,062,617	134,131	2,170,973
1	Zyre		351,990	58,320		410,310
2						0
3						0
4						0
	TOTALI		54,586,675	33,838,565	8,344,605	80,080,635

**Administratori
 Shkelqim Beshiri**

LEVIZJE TE AA
Perllogaritje e Amortizimit

NR	Emertimi AA	Periudha	Vlera ne	SHITJE	Periudhe ne	Norma e	Amortizim I	VL.NETO
		e Blerjes	Blerje	gjate viti	shfrytezim	Amortizimit	Llogaritur	(1-2=3)
I	Makineri e Pajisje pune					%		
	Panele elektrik ITE GROUP	2,054,713	04.01.2010		12 muaj	5	102,736	1,951,977
	Panele elektrik ITE GROUP	45,700	19.02.2010		10 muaj	5	1,904	43,796
	Panele elektrik ITE GROUP	34,336	22.09.2010		3 muaj	5	429	33,907
	Bokse matje energji Elektro met	122,834	06.02.2010		11 muaj	5	5,630	117,204
	Sonde shpimi Plustech	9,872,892	05.03.2010		10 muaj	5	411,371	9,461,522
	Shtanga pjese te sondes Sandvik	345,407	09.04.2010		8 muaj	5	11,514	333,893
	Pjese Impianti,mullir me elektromot		18.10.2010	3,800,000	9 muaj	5	142,500	
	Esakavator MaSCHINE Gmb	2,868,845	18.01.2010		11 muaj	20	525,955	2,342,890
	Eskavator Klar shpk	3,567,709	25.06.2010		6 muaj	20	356,771	3,210,938
	Eskavator Samsung sky0030Edison E	4,155,000	25.11.2010		1 muaj	20	69,250	4,085,750
	Eskavatore Katerpillar perdorF.Bajrami	3,000,000	15.10.2010		2 muaj	20	100,000	2,900,000
	Fadrome Volvo Gega shpk	2,650,000	20.12.2010		-	20	0	2,650,000
	Riparim Fadrome 950 F	440,300	09.12.2010		-	20	0	440,300
	Riparim pjese impianti Mihanmata	496,656	13.04.2010		8 muaj	20	66,221	430,435
	Rafte Metalike Fral shpk	365,143	12.04.2010		8 muaj	25	60,857	304,286
	Tende Grile	57,000	15.04.2010		8 muaj	25	9,500	47,500
	Totali	30,076,535		3,800,000			1,864,637	28,354,398
II	Mjete Transporti							
	Autovetur Land Rover Osm.Leka	1,000,000	01.04.2010		09 muaj	20	150,000	850,000
	Autoveture VW Golf 5	1,641,093	01.11.2010		02 muaj	20	54,703	1,586,390
	Totali	2,641,093					204,703	2,436,390

III	Pajisje Zyre dhe informatike .						
	Kompjuter CCS	58,217	10.04.2010		9.5 muaj	25	11,522 46,695
	Karrige Zyre Praktiker	18,725	07.04.2010		09 muaj	25	3,511 15,214
	Karige dhe aksesore zyre Prakt	36,208	08.04.2010		09 muaj	25	6,789 29,419
	Kamera Veshguese Goca shpk	174,166	18.11.2010		01 muaj	25	3,628 170,538
	Tavolina Zyre Klar shpk	180,000	30.12.2010		08 muaj	25	30,000 150,000
	Kompj Laptop Globe shpk	90,000	21.04.2010		08 muaj	25	15,000 75,000
	Kompjuter Acer PC Infosoft	68,935	09.08.2010		04 muaj	25	5,745 63,190
	Pajisje Kompjuterike monitormSiem	114,950	09.08.2010		04 muaj	25	9,579 105,371
	Pajisje Kompjuterike monitormSiem	113,333	01.06.2010		07 muaj	25	16,528 96,805
	Megatek Kondiconer	208,083	17.02.2010		10 muaj	25	43,351 164,732
	Aparat Celulare vodafone Albania	58,320	02.12.2010		01. muaj	25	1,215 57,105
	Totali	1,120,937					146,868 974,069
	TOTALI	33,838,564	0				2,216,207 57,558,796

ADMINISTRATORI

Shkelqim BESHIRI



Shoqeria Ndertuese LIM-EM sh.p.k

Gjendja e llogarive bankare me 31.12.2010

Vlersuar me kursin zyrtar te Bankes se Shqiperise

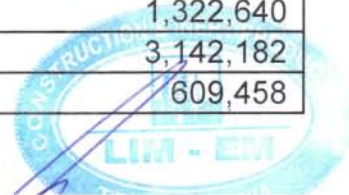
		<i>Gjendja me 31.12.2010</i>	
	Monedhe	Ne valute	Ne leke
Lek Shqiptar			
Tirana Bank VI monetare ne leke	Leke	135699.9	135,700
Intesa Sanpaolo Bank-All	Leke	5954.85	5,955
Raiffeisen Bank Vlere monetare ne leke	Leke	5134.53	5,135
Banka Kombeare Tregtare- All	Leke	5036	5,036
ProCredit Bank Llogari Rjedhese ne leke	Leke	-4083.66	-4,084
ALPHA Bank	Leke		0
Procredit Llogari Kursimi	Leke		0
Banka Credins	Leke	6076.23	6,076
		153,818	153,818
Euro			
Tirana Banke Vlera monetare ne Valute te huaj	€	-41.38	-5,742
Raiffeisen Bank VI monetare ne Valute te Huaj	€	312.91	43,423
Banka Kometare Tregtare EUR	€	19.91	2,763
Intesa Sanpaolo Bank-EUR	€	32.94	4,571
National Bank of Greece-EUR	€	50.78	7,047
ALPHA Bank	€	125.99	17,484
ProCredit Bank	€	88.37	12,263
Procredit Llogari Kursimi	€	4631.7	642,741
Banka Nderkombetare Tregtare	€	515	71,467
Banka Credins	€	2.84	394
		5739.06	796,409
USD			
Raiffeisen Bank Llog Rjedhese ne Dollar	USD	-18.98	-1973.92
ALPHA BANK Llogari rjedhese ne Dollar amerika	USD	0	0
Totali l gjendjes se bankave			948,253

ADMINISTRATORI
Shkelqim BESHIRI



LIM-EM SH.P.K**Bilanc Analitik I Gjendjes se furnitorit me 31.12.2010**

Nr	Emertimi Furnitorit	Monedha	Detyrimi
1	Albania Mobile Communications	Leke	8,326
2	CEZ Shperndarje sh.a	Leke	- 117,355
3	Vil Oil sha	Leke	17,620,570
4	Wuth Albania sh.p.k	Leke	- 312,346
5	Arb Security sh.p.k	Leke	6,156,000
6	Xhevit Zika	Leke	408,190
7	Art Konstruksion sh.p.k	Leke	187,696
8	Brunes sh.p.k	Leke	4,117,058
9	ALFA -E sh.p.k	Leke	912,000
10	Mobileri Bicaku	Leke	43,680
11	La Qirko	Leke	24,489,036
12	Vioel Neziri	Leke	2,963,117
13	Hoxha Liman Zogu	Leke	9,181,844
14	Dora e Arte sh.p.k	Leke	25,202,049
15	Migo Blind Center	Leke	5,916,240
16	Mat Edil shpk	Leke	- 271,584
17	Confort shpk	Leke	2,204,160
18	Shiqgjetari B sha	Leke	521
19	Imel shpk	Leke	75,138
20	Hysko shpk	Leke	4,486,550
21	Toni Kolor sh.p.k	Leke	2,141,541
22	Euro Componenti Bicaku	Leke	1,638,055
23	Sigal Uniqa Group Austria	Leke	- 7
24	Kristal shpk	Leke	1,050,215
25	InterAlbania sha	Leke	- 101,204
26	Xhen Lux	Leke	9,761,135
27	Endi 94 sh.p.k	Leke	2,222,567
28	Hydropower sh.p.k	Leke	2,358
29	Teki Flamuri	Leke	60,000
30	DHL International (Albani)ltd	Leke	- 48,569
31	Elvin Vegla Pune shpk	Leke	100
32	Izet Veseli	Leke	5,062,000
33	M.C.sh.p.k	Leke	2,367,000
34	Fredi 2007 sh.p.k	Leke	2,172,104
35	Osman Leka	Leke	1,000,000
36	Tirana Due shpk	Leke	- 253
37	Tase sh.p.k	Leke	354,282
38	I.S.Impiant Service sh.p.k	Leke	386,175
39	I.S.Impiant Service sh.p.k	Leke	78,821
40	Babasi "COO"sh.p.k	Leke	- 55,300
41	Erica Albania Ceramiche	Leke	1,322,640
42	Ama&Xheni - S sh.p.k	Leke	3,142,182
43	Kujtimi 06 sh.p.k	Leke	609,458



44	Kujtimi 06 sh.p.k	Leke	277,540
45	Ballkan Petrol sha	Leke	1,612,001
46	Luljeta Kongoli	Leke	277,580
47	Euro- Hidro Termo	Leke	175,080
48	Ukro Metal sh.p.k	Leke	- 15,202,080
49	Ylli Leskaj	Leke	1,642,117
50	Euro Beton 2005	Leke	13,797,696
51	Afrim Peca	Leke	958,191
52	Hikmet Xhaferi	Leke	6,060,382
53	B.B Internacional Group	Leke	114,840
54	Timex sh.p.k	Leke	1,072,610
55	EKO A2	Leke	3,711,939
56	Trematech sh.p.k	Leke	25,012
57	Lifftech sh.p.k	Leke	8,136,468
58	Europetrol sha	Leke	968,002
59	Alprofi&Co shpk	Leke	1,013,922
60	Renova shpk	Leke	232,355
61	Borg sh.p.k	Leke	- 21,461
62	Artgres shpk	Leke	2,031,503
63	Klodi sha	Leke	- 8,100
64	ITirana	Leke	5,040
65	Gjyzeli	Leke	700,116
66	Alba Regino	Leke	253,440
67	Ener Al sh.p.k	Leke	575,637
68	HTT	Leke	6,984,109
69	Alpak	Leke	9,882,187
70	Ital Fadroma	Leke	2,338,176
71	Muhamet Zika	Leke	1,874,880
72	Gjergj Ruci	Leke	977,020
73	Albania Contracting	Leke	206,400
74	Albania Contracting	Leke	1,665,240
75	Furnitore te pa identifikuar	Leke	247,210
76	F"Bajrami - N "	Leke	3,600,000
77	Qafzezi Korce	Leke	200,000
78	Energji - Edison sh.p.k	Leke	4,163,100
79	T&C shpk	Leke	165,093
80	Goca shpk	Leke	208,999
81	Teknoxgroup shpk	Leke	528,360
82	Energy Project	Leke	594,600
83	KLar&Coffe shpk	Leke	216,000
84	Genklaudis sha	Leke	945,000
85	Colornova LTD Italy	Leke	4,080
	Totali Detyrimit	Leke	199,646,476

Administratori
Shkelqim Beshiri



LIM-EM SH.P.K**Bilan I Detyrimit te Klienteve****Gjendje me 31.12.2010**

Nr	Emer I Klientit	Monedha	Shuma Detyrimit
1	Procredit Bank	Leke	64,311,012
2	Salillari sh.p.k	Leke	3,693,159
3	F.A.Mecja sh.p.k	Leke	672,000
4	Gega sh.p.k	Leke	1,636,937
5	Alisa Albania sh.p.k	Leke	681,160
6	Alba Beton sh.p.k	Leke	9,854,945
7	Sag sh.p.k	Leke	8,317,069
9	Andi Konstruksion	Leke	1,112,000
10	Meshi B sh.p.k	Leke	7,500,198
11	Helalb sh.p.k	Leke	13,165,200
12	Pienvis-Tirana	Leke	1,014,400
13	Haxhiu shpk	Leke	638,187
14	Nazmie Idrizi	Leke	67,999
15	Albatrop Counstruction&Design	Leke	336,000
16	Colombo shpk	Leke	1,317,398
17	Harmonia -2 shpk	Leke	162,000
18	Herr Konstruksion sh.p.k	Leke	691,456
19	Nesti-99 sh.p.k	Leke	242,997
20	MC Sh.p.k	Leke	324,000
21	Aleks Constrution sh.p.k	Leke	68,000
22	Korabi 2007 shpk	Leke	207,360
23	Kristal shpk	Leke	153,900
24	Renova shpk	Leke	666,000
25	ERGES shpk	Leke	35,100
26	Edil -AL -IT	Leke	2,012,700
27	Ital -Col	Leke	879,996
28	Edbland shpk	Leke	552,000
29	Krisad	Leke	1,142,400
30	WatTer Transformer	Leke	35,000
31	Energy Project	Leke	934,454
32	Kastriot Kohila	Leke	43,800
33	Kodra shpk	Leke	83,262
34	Tirana Due shpk	Leke	4,858,289
35	Euroteorema Group shpk	Leke	399,998
	<i>Totali Detyrimit</i>	<i>Leke</i>	<i>127,810,376</i>

Administratori
Shkelqim BESHIRI



Nr	Artikulli	Pershkrimi	Njesia	Sasia	Cmimi	Vlera
1	01/CAKULL	Produkt i gatshem	M3	40.00	200.000	8,000.00
2	01/GRANIL 1	Prodhim i gatshem inerte	M3	35.50	250.000	8,875.00
3	01/GRANIL 2	Produkt i Gatshem	M3	2,508.50	250.000	627,125.00
4	01/RB01	Rere Betoni inerte	M3	1,514.50	600.000	908,700.00
5	01/RN01	Rere Natyrale prodhim inerte	M3	5,225.14	600.000	3,135,084.00
6	01/SO3	Stabilizant prodhim inerte	M3	1,960.00	500.000	980,000.00
7	02/897315405	Vaj 15 w40 me fuci 1 fuci = 208 litra	LIT	100.00	493.079	49,307.93
8	02/897485904	Vaj Kamio 85 W 90 Vaj me fuci 1 fuci = 60 litra	LIT	4.00	516.670	2,066.68
9	02/897610004	Vaj Hidraulik HL P 10 me fuci 57 litra	LIT	190.00	375.000	71,250.00
10	02/897646005	Vaj Motori 1 Fuci = 209 litra	LIT	117.00	266.666	31,199.92
11	02/ALKOL	Alkol per mjete	LIT	30.00	666.670	20,000.10
12	02/ANTIFRIZE	Antifriz per mjete dhe makineri	LIT	200.00	380.000	76,000.00
13	02/GAZOIL	Lende djegese	LIT	27,570.69	114.482	3,164,810.21
14	02/GRASO	Graso material	KG	12.00	736.722	8,840.66
16	03/AMANEX @ 32	Material per shperthim	KG	68.00	208.334	14,166.72
17	03/AMANEX @70	Material shperthyes per inerte	KG	50.00	208.330	10,416.50
18	03/Kapsolë elektrike	Material shperthyes mali	COP	140.00	75.000	10,500.00
19	03/LLAMARINE	Material ndihmes ne impiant	KG	250.00	109.152	27,288.06
20	03/Tuba Xingata	Tube xingate	KG	811.80	88.400	71,763.12
21	04/890171 1	Silikon Antimyk Transparent 1 Tub = 310 ml	COP	10.00	416.660	4,166.60
22	04/890172 L	Silikon Sanitar 1 Tubete = 310 ml	COP	2.00	416.660	833.32
23	04/RENOFIX-15	Llac me thase - 15	KG	500.00	15.070	7,535.00
24	04/Rhete Fibre Xhami	Rjete fiber xhami	COP	50.00	100.000	5,000.00
27	05/16071	cekic pjese e mullirit te impiantit te prodhimit	COP	58.00	44,104.73	2,572,029.38
28	05/6552	Koreaco pjese te mullirit	COP	36.00	28,534.73	1,027,250.20
29	05/68/B	Cekic te mullirit te impiantit	COP	8.00	31,692.74	253,541.94
30	05/89X248	Rryp Transmisioni d.89*248	COP	150.00	1,797.320	269,598.00
31	05/89X258	Rryp transmisioni d 89* 258	COP	60.00	1,852.200	111,132.00
32	05/89X308	Rryp Transmisioni d.89*308	COP	100.00	1,989.400	198,940.00
33	05/Kushineta Mullirir	Kushineta mulliri	COP	4.00	36,100.000	144,400.00
34	02/GRASO	Graso material	KG	8.00	389.744	3,117.95
35	03/LLAMARINE	Material ndihmes ne impiant	KG	1,411.50	74.970	105,820.39
36	04/0010FFP262	Flex Inox Material hidraulik	COP	4.00	125.380	501.52
37	04/0010FFP264	Flex Inox Material Hidraulik	COP	2.00	136.000	272.00
38	04/04068	Pilete Inox	COP	2.00	10,770.28	21,540.55
39	04/061850	Zgare Zingate	COP	8.00	2,234.21	17,873.70
40	04/8901003	Ngjites me tubete izolues i zi	COP	4.00	833.415	3,333.66
41	04/891001	Pistoletë Silikoni me pistoletë 310 ml	COP	1.00	833.330	833.33
42	04/8922141	Silikon me pistoletë 310 ml	COP	3.00	416.660	1,249.98
43	04/8925601	Silikon Sanitar Transparente	COP	12.00	416.667	5,000.00
44	04/9006	Alumil Roi	KG	516.00	458.330	236,498.28
45	04/998210130	Rjete fiber xhami 50 m = 1 top	ML	396.00	115.983	45,929.37
46	04/A0748	Kapak WC	COP	13.00	1,038.46	13,500.00
47	04/A0799	Kasete WC Ericha	COP	2.00	3,700.000	7,400.00

48	04/A0951	Aksesore per pajisje hidrosanitare	COP	4.00	9,200.000	36,800.00
49	04/A0992	Mishelator Ericha	COP	6.00	3,500.000	21,000.00
50	04/A1176	Mobilje Banjo Ericha	COP	4.00	30,000.000	120,000.00
51	04/AKSESORE PVC	Aksesore pvc hidraulik	KG	1,401.00	192.291	269,400.00
52	04/BASHKUES TUBI	Bashkues Tubi 14015	COP	44.00	557.867	24,546.14
53	04/BATISCOPE	Material ngjites per pllaka	M2	4.40	1,078.350	4,744.74
54	04/BIDE A0536	Bide Pajisje Erica Albania	COP	4.00	6,100.000	24,400.00
55	04/BOJ FASADE	Bojra te ndryshem per fasade	LIT			9,861.43
56	04/BOJAK	Bojak Fugasol mermeri	KG	241.00	80.871	19,490.00
57	04/BOKETON	Boketon material per ndertim	COP	2.00	280.000	560.00
58	04/BOLJERE	Boljere pajisje te sistemit te ujit	COP	30.00	7,500.000	225,000.00
59	04/BRYL ZINGATO	Material Hidraulik	COP	13.00	424.000	5,512.00
60	04/CIMENTO	Material per ndertim	KV	223.30	863.838	192,895.01
61	04/DECORE	Decore	COP	2,048.08	382.334	783,049.94
62	04/DECORE1	Decore ne ml	ML	53.24	5,553.80	295,684.23
63	04/DEPOZITE UJI	Depozite uji	COP	7.00	64,460.88	451,226.18
64	04/DYER JULIEN	Dyere nga Julien	COP	17.00	76,379.000	1,298,443.00
65	04/Fermadry Flex	Fermadry Flex	KG	3,331.00	150.859	502,510.31
66	04/GALIXHANT 1	Material Hidraulik	COP	1.00	601.000	601.00
67	04/Galixhant 11/2	Galixhant Hidraulik 11/2	COP	1.00	2,510.000	2,510.00
68	04/GELQERE	Gelqere per lyerje	KG	1,641.00	5.000	8,205.00
69	04/Gjetekstil	Gjeotekstil	M2	280.00	102.400	28,672.00
70	04/GOMINA	Gomina PER pajisje hidraulike	COP	16,190.00	6.516	105,500.00
71	04/GRANIT 2 CM	Granit material per ndertim	M2	75.13	12,698.34	954,025.88
72	04/GRANIT 3 CM	Granit 3 cm material per ndertim	M2	3.16	12,099.92	38,235.76
74	04/HEKUR	Hekur material per ndertim	TON	61.03	59,019.85	3,654,606.85
75	04/KABELL 20 KV	Kabell elektrik	ML	315.00	875.000	275,625.00
76	04/KASETA WC	Kaseta WC	COP	1.00	19,304.910	19,304.91
77	04/Kaseta Plastike	Kasete Plastike	COP	47.00	619.447	29,114.00
78	04/KATRAMA	Material per ndertim	M2	456.00	196.382	89,550.27
79	04/KAVO	Kavo material ndertimi	ML	50.00	125.000	6,250.00
80	04/Kolla Progres	Koll progres per ndertim	KG	40.00	83.000	3,320.00
81	04/KOLL SHTRIMI	Koll material ndihmes	KG	5,472.00	24.393	133,478.49
82	04/LAVAMAN	Lavaman	COP	3.00	5,398.39	16,195.18
83	04/LISTELA	Material ndihmes	M2	289.87	354.152	102,657.91
84	04/Llmarine per beton	Llmarine per beton n	M2	204.00	1,150.000	234,600.00
85	04/LUBRIFIKUES	Lubrifikues	KG	5.00	560.000	2,800.00
86	04/MATRAPIK	Matrapik D25899 K SDS Max	COP	1.00	129,250.000	129,250.00
87	04/MEKANIZEM	Mekanizem wc	COP	43.00	600.000	25,800.00
88	04/MERMER 2 CM	Mermer 2 cm material ndertimi	M2	247.88	2,477.41	614,092.53
89	04/MERMER 3 CM	Mermer 3 cm	M2	170.63	3,404.02	580,820.37
90	04/MERMER I ZI	Material per ndertim	M2	2.61	4,166.67	10,875.00
91	04/Mermer Kavallo	Mermer material per ndertim	M2	32.91	2,400.000	78,984.00
92	04/Panele Sanduici	Material per ndertim	M2	30.00	1,800.000	54,000.00
93	04/PIGMENT	Pigment material per ndertim	LIT	8.00	1,927.15	15,417.23
94	04/PILETE	Pajisje Hidrosanitare	COP	32.00	609.217	19,494.93
95	04/PJATA DUSHI	Pjata Dushi	COP	2.00	82,508.070	165,016.14
96	04/PLINTUES	Materiale Ndertimi	M2	55.49	1,522.72	84,495.93
97	04/Pllaka Croma 60*60	Pllaka material ndertimi	M2	16.20	4,684.13	75,882.82
98	04/Pllaka Gres 60*60	Pllaka Gres 60*60 per ndertim	M2	0.16	3,122.750	499.64
99	04/Pllaka Pesca 20*2	Material Ndertimi	M2	357.36	1,071.04	382,747.77

100	04/Pllaka Trotuari R	Pllaka per shtrim trotuari	M2	70.00	593.750	41,562.50
101	04/PLLAKE	Material Ndertimi	M2	4,465.13	810.949	3,620,990.67
102	04/PM1028 BOW	Elastocen Bidon 1 bid = 9 kg	KG	45.00	214.807	9,666.32
103	04/Pm102825 10 m	Elastocen 1 thes = 25 kg	KG	125.00	217.669	27,208.65
104	04/POLISTEROL	Material per ndertim	M3	314.50	1,979.19	622,453.82
105	04/PRERJE KUBE	Material ndihmes ndertim	COP	42.00	200.000	8,400.00
106	04/PRJAMER	Prajmer material per ndertim	KG	168.00	80.980	13,604.68
107	04/RENOFIX-10	Llac me thes	KG	53,760.00	8.836	475,000.88
108	04/RENOFIX-12W	Llac me thase	KG	2,400.00	10.733	25,760.00
109	04/RJETE	Material per ndertim	M2	650.00	63.563	41,315.63
110	04/Rjete Fiber Xhami	Rjete fiber xhami	COP	466.00	100.000	46,600.00
111	04/Rjete Plastike	Rjete plastike	ML	234.00	41.500	9,711.00
112	04/RUBINET	Materiale hidraulike	COP	100.00	50.000	5,000.00
113	04/SARA SFERE 2FF	Sara sfere material hidraulik	COP	4.00	1,307.000	5,228.00
114	04/KASETE+WC+BIDE	Kasete +wc +bide	COP	6.00	16,800.000	100,800.00
115	04/SIFONA	Sifona pajisje hidrosanitare	COP	5.00	476.000	2,380.00
116	04/SIKA ANCHARFIX 3	Material ndertimi	COP	27.00	1,343.89	36,285.00
117	04/SMISSO	Material ndihmes ne ndertim	ML	140.00	20.800	2,912.00
118	04/SOLUCION NGJITES	Material ndihmes per pllaka	M3	200.00	120.000	24,000.00
119	04/TI ZINGATO 2	TI materiale hidraulike	COP	8.00	653.980	5,231.84
120	04/TJEGULLA ME NGJYR	Tjegulla per ndertim	COP	4,025.00	48.000	193,200.00
121	04/TUB	Tuba dhe rakorderi	KG	2,300.00	178.435	410,400.00
122	04/TUB BETONI @30	Tub betoni per ndertim	COP	15.00	500.000	7,500.00
124	04/TUB PVC	Tub PVC Hidraulik	KG	7,460.00	130.284	972,019.20
125	04/TUB XINGATO	Tub xingato	KG	0.30	86.133	25.84
126	04/TUBA PP	Tuba PP	KG	400.00	32.000	12,800.00
127	04/TULLA	Material per ndertim	COP	13,603.00	35.377	477,735.91
128	04/VASKA A 1068	Vaske pajisje Ericha	COP	16.00	19,875.000	318,000.00
129	04/WC	WC Pajisje hidrosanitare	COP	2.00	15,500.640	31,001.28
130	04/XHAMA	Material per ndertim	M2	60.00	2,000.000	120,000.00
131	05/1470X1750 12	Site llamarine 20 sp 12	COP	3.00	61,870.500	185,611.50
132	05/1470X1750 4/2	Site Lllamarine 4/2	COP	4.00	23,098.320	92,393.28
133	05/1470X1750+50	Rjete 4/2	COP	4.00	23,373.300	93,493.20
134	05/1470X2500	Site rjete 28 sp 12	COP	1.00	76,994.400	76,994.40
135	05/1470X2500 06	Site Rjete 06 sp 6	COP	1.00	70,119.900	70,119.90
136	05/1470X2500 12	Site Rjete 12 sp 8	COP	1.00	70,119.900	70,119.90
137	05/16071	cekic pjese e mullirit te prodhimit	COP	44.00	44,356.18	1,951,672.00
138	05/16075	Kaprirolant Pjese e impiantit te prodhimit	COP	30.00	7,424.460	222,733.80
139	05/30601	Bulona Pllakes 3060	COP	100.00	574.708	57,470.80
140	05/6552	Koreaco pjese te mullirit	COP	30.00	28,597.920	857,937.60
141	05/6552CC	Koreaco pjese te impiantit te prodhimit	COP	3.00	43,996.800	131,990.40
142	05/73060	Pllaka pjese te impiantit te prodhimit	COP	100.00	5,472.10	547,210.20
143	05/89X208	Rula d 89*208 per transportierin e impiantit	COP	15.00	1,539.89	23,098.32
144	05/89X248	Rryp Transmisioni d.89*248	COP	90.00	1,754.37	157,893.48
145	05/89X258	Rryp transmisioni d 89* 258	COP	90.00	1,787.370	160,863.30
146	05/89X308	Rryp Transmisioni d.89*308	COP	90.00	1,924.860	173,237.40
147	05/89X508	Rryp Transmisioni d.89*508	COP	8.00	2,309.83	18,478.66
148	05/89X608	Rryp Transmisioni d.89*608	COP	20.00	2,543.57	50,871.30
149	05/89X708	Rryp Transmisioni d 89 *708	COP	15.00	2,777.30	41,659.47
150	05/89X758	Rryp Transmisioni d.89*758	COP	20.00	2,887.290	57,745.80
151	05/89X908	Rryp Transmisioni d. 89*908	COP	10.00	3,299.760	32,997.60

152	05/KUSHINETA RULO	Kushineta Rulo pjese per impiant	COP	53.00	357.000	18,921.00
153	04/RENOFIX-10	Llac me thes	KG	24,240.00	7.799	189,051.93
154	04/RENOFIX-12W	Llac me thase	KG	5,330.00	9.666	51,517.30
155	04/RENOFIX-15	Llac me thase - 15	KG	120.00	11.210	1,345.20
156	04/TULLA	Material per ndertim	COP	640.00	24.000	15,360.00
	TOTAL			199,928.01		39,528,023.62

Administratori
Shkelqim Beshiri



Pasqyrat Financiare 2010

Shënime për pasqyrat financiare Për vitin e mbyllur më 31 Dhjetor 2010 (Të gjitha balancat janë në lekë).

1. Informacione te pergjitheshme

" LIM EM " sh.p.k, eshte themeluar si nje shoqeri me pergjegjesi te kufizuar me 29.01.1996. Gjate vitit 2008 jane kryere procedurat dhe kjo shoqeri eshte shnderruar ne Shoqeri aksionere me te njejtet ortake qe kane qene me pare. Veprimtarite kryesore te shoqerise per ushtrimin 2010 jane prodhim dhe shitje ndertimi si dhe prodhim dhe shitje materialesh inerte.

2. Permbledhje e politikave kontabel

Bazat e pergatitjes së pasqyrave financiare

Pasqyrat financiare janë përgatitur në përputhje me ligjin shqiptar 'Për kontabilitetin dhe Pasqyrat Financiare' dhe me Standartet Kombëtare të Kontabilitetit. Ato janë përgatitur mbi bazen e parimit të kostos historike, duke e kombinuar me elemente të metodave të tjera dhe parimit të drejtave të kostuara. Ato paraqiten në monedhën vendase, Lekë Shqiptar ("lekë).

Parimet kontabile më domethënëse që janë pëdorur nga shoqeria, janë si më poshtë:

Njohja e te ardhurave dhe shpenzimeve

Të ardhurat dhe shpenzimet njihen sipas kontabilitetit të drejtave të konstatuara. Të ardhurat nga shitja e mallrave dhe produkteve njihen kur i janë kaluar blerësit të gjitha rreziqet dhe përfitimet, maten me besueshmëri dhe ka siguri të mjaftueshme në marrjen e përfitimeve. Të ardhurat nga kryerja e shërbimeve njihen në varësi të fazës, në të cilën ndodhet kryerja e shërbimit në datën e bilancit dhe ardhurat dhe shpenzimet që lidhen me shërbimin mund të përlogaritet me besueshmëri. Të ardhurat vlerësohen me vlerën e drejtë të shumës së arkëtuar ose të arkëtueshme, duke marrë parasysh shumën e skontimeve ose rabatet e ofruara. Shpenzimet njihen atehere kur ato sigurohen prej te treteve dhe ne te njejtin ushtrim kontabel me te ardhurat e lidhura.

Monedhat e huaja

Transaksionet në monedhë të huaj konvertohen në lekë, me kursin zyrtar të këmbimit të Bankës në datën e kryerjes së transaksionit. Në çdo datë bilanci, zërat monetarë të bilancit të shprehur në monedhë të huaj rivlerësohen me kursin zyrtar të këmbimit të në datën e bilancit. Zërat jomonetarë, të shprehur në monedhë të huaj, maten në termat e kostos historike dhe nuk rivlerësohen. Fitimi ose humbja e pa realizuar nga ndryshimi i kurseve të këmbimit njihet në pasqyrën e të ardhurave dhe shpenzimeve. Kurset e këmbimit, të përdorura nga shoqeria për monedhat e huaja më kryesore, më 31.12.2010, janë 1 euro=138.77 leke dhe 1 dollar= 104 leke.



Pasqyrat Financiare 2010

Tatimin mbi fitimin

Shpenzimi per tatimin mbi fitimin perfaqson shumen e tatimit per tu paguar per vitin ushtrimor. Tatim fitimi i pagueshem per vitin aktual bazohet mbi fitimin e tatueshem i cili ndryshon nga fitimi tregetar qe raportohet ne pasqyren e te ardhurave dhe shpenzimeve, sepse korrektohet nga shpenzimet e panjohura sipas legjistacionit fiskal. Norma aktuale e tatimit mbi fitimin per ushtrimin 2010 eshte 10 %.

Kërkesat për t'u arkëtuar

Kërkesat për t'u arkëtuar, të ardhurat e konstatuara dhe llogari të tjera afatshkurtra dhe afatgjata, për t'u arkëtuar në parë regjistrohen në bilanc me kosto të amortizuar. Kostoja e amortizuar e kërkesave për t'u arkëtuar afatshkurtra, në përgjithësi është e barabartë me vlerën e tyre nominale (minus provizionet e krijuara për rënie në vlerë), kështu që kërkesat afatshkurtra regjistrohen në bilanc me vlerën e tyre neto të realizueshme (e cila raportohet, për shembull në një faturë, kontratë ose dokument tjetër).

Pasivet financiare

Huate e marra, furnitorët, shpenzimet e konstatuara dhe huamarrje të tjera afatshkurtra dhe afatgjata, për t'u shlyer në parë, në përgjithësi, mbahen me koston e amortizuar në bilanc. Kostoja e amortizuar e pasiveve financiare afatshkurtra, në përgjithësi, është e barabartë me vlerën e tyre nominale; kështu që pasivet financiare afatshkurtra mbahen në bilanc në vlerën e tyre neto të realizueshme (për shembull, të raportuar në një faturë, kontratë ose dokument tjetër).

Aktivitet e qëndrueshme të trupëzuara

Aktivitet afatgjata materiale (AAM-të) bazohen ne modelin e koston. Në bilanc, një element i AAM-së paraqitet me kosto minus amortizimin e akumuluar dhe ndonjë humbje të akumuluar nga zhvlerësimi. Nëse vlera kontabël e një aktivi afatgjatë material rritet, si rezultat i rivlerësimit, kjo rritje kreditohet drejtpërdrejt në kapitalet e veta nën zërin "tepricë nga rivlerësimi". Nëse vlera kontabël e një aktivi afatgjatë material zvogëlohet, si rezultat i rivlerësimit, ky zvogëlim njihet si shpenzim në pasqyrën e të ardhurave dhe shpenzimeve. Amortizimi është llogaritur mbi bazen e vleres se mbetur.

Gjendjet e inventaret

Vlerësimi ne hyrje i inventareve behet me cmimet e blerjes dhe ne rastet kur eshte e aplikueshme u shtohen koston e shkaktuara per te sjelle inventaret ne kushte magazinimi. Gjendjet e inventarit ne pasqyrat financiare paraqiten me koston e blerjeve te fundit te ushtrimit qe nga drejtimi eshte çmuar si vlera neto te realizueshme.

3. Aktive monetare (likujditete në arke dhe bankë)

Gjendjet e mjetet monetare ne banke dhe arke, ne leke dhe valute, ne datat 31 Dhjetor 2010 dhe 31 Dhjetor 2009 jane si me poshte:



Pasqyrat Financiare 2010

Emertimi i Llogarise	Monedha	Gjendja ne 31.12.2010		Gjendja ne 31.12.2009	
		Ne leke	Ne valute	Ne leke	Ne valute
Llogari bankare	LEK	952,406	-	14,277,174	-
Arka ne leke	LEK	1,735,962	-	2,752,197	-
Shuma		2,688,368	x	17,029,371	x

Gjendjet e llogarive te likujditeve te paraqitura ne pasqyrat financiare jane te njejta me te dhenat e kontabilitetit rrjedhes dhe konfirmohen me nxjerrjet e llogarive bankare dhe inventaret fizike te monedhave. Tepricat e shprehura ne monedhe te huaj, jane perkthyer ne leke duke perdorur kursin e kembimit te fundit te ushtrimit te bankes respektive.

4. Aktive te tjera financiare afatshkurtra

Kerkesat e arketueshme dhe aktive te tjera financiare, ne fillim dhe ne fund te ushtrimit kontabel 2009 deklarohen si vijon:

	Ushtrimi i mbyllur 31 Dhjetor 2010	Ushtrimi i mbyllur 31 Dhjetor 2009
Aktive te tjera financiare afatshkurtra		
(i) Llogari / Kerkesa te arkëtueshme	197,543,930	170,128,886
(ii) Llogari / Kerkesa te tjera te arkëtueshme	8,151,088	1,277,294
(iii) Instrumente te tjera borxhi	0	0
(iv) Investime te tjera financiare		2,226,832
Shuma	205,695,018	173,633,012

Shuma e paraqitur ne "Llogari/Kerkesa ta arketueshme" paraqet kerkesat ndaj klienteve te shoqerise deri me 31.12.2010, ne vleren 127,810.376 leke dhe parapagimet per furnizime ne vleren 69.733.553 leke. Shumat e paraqitura ne "Llogari / Kerkesa te tjera te arkëtueshme" perfaqesojne tepricen debitore te "Shteti-tatim mbi fitimin" me 31.12.2010 me 8.144.703 leke tatimi mbi fitimin i mbipaguuar, dhe "Shteti - TVSH e zbrithsme" me 31.12.2010 ne vleren 6385. Drejtimi mendon se te gjitha kerkesat do te arketohen ne nje periudhe afatshkurter me vleren e tyre nominale dhe nuk parashikon rnie ne vlere.

5. Inventari

Gjendjet e inventarit ne fillim dhe fund te ushtrimit paraqiten:

	Ushtrimi i mbyllur 31 Dhjetor 2010	Ushtrimi i mbyllur 31 Dhjetor 2009
Inventari		
(i) Lëndët e para	33,860,240	23,355,502
(ii) Prodhim në proces	-	-
(iii) Produkte të gatshme	5,667,784	2,799,205
(iv) Te tjera gjendja inventari	443,526	386,350
(v) Parapagesat për furnizime	-	-
Shuma	39,971,550	26,541,057

Vlerat e inventarit te paraqitura me siper perputhen me te dhenat e kontabilitetit dhe te inventarizimeve fizike e kryer ne fund te ushtrimit 2010. Veprimet ekonomike qe lidhen me hyrjet e daljet jane tranzituar ne llogarite e rezultatit me menyren e inventarit te perhershem. Si politike kontabel ne



Pasqyrat Financiare 2010

percaktimin e kostos se inventarit eshte perdorur metoda e mesatares se ponderuar. Vlera e inventarëve të njohura si shpenzim gjatë periudhës kontabël 2010 eshte 56.695.152 leke.

Shuma e inventarit te paraqitur ne " Mallrave" perfaqeson stokun e mallrave per tu shitur ne vazhdim ne periudhat pasardhese, te vleresuara me koston blerjes.

Drejtimi mendon se vlera e paraqitur eshte vlera me e ulet mes koston se marrjes dhe vleres neto te realizueshme dhe nuk eshte nevoja per zhvleresime te tij.

6. Aktivet Afatgjata Materiale(AAM-te)

Gjendjet dhe levizjet e aktiveve afatgjata materiale ne pasqyrat financiare paraqitet si vijon:

Gjendjet dhe levizjet	Toka	Ndertesa	Makineri dhe paisje	Aktivet te tjera afatgjata materiale	Totali
A Vlera e mbetur e AAM-ve me 01.01.2010	-	-	54,234,685	351,990	54,586,675
Shtesat	-	-	32,811,305	-	32,811,305
Pakesimet	-	-	4,600,000	-	4,600,000
Kosto e AAM-ve 31.12.2010	-	-	82,445,990	351,990	82,797,980
B Amortizimi AAM-ve 31.12.2010	-	-	4,687,105	-	4,687,105
C Zhvleresimi AAM-ve 01.01.2010	-	-	-	-	-
Shtesat	-	-	-	-	-
Pakesimet	-	-	-	-	-
Zhvleresimi AAM-ve 31.12.2010	-	-	-	-	-
D Vlera neto e AAM-ve 31.12.2010	-	-	77,758,885	351,990	78,110,875

Vlerat dhe klasifikimi ne grupe i AAM-ve te pasqyruara ne bilanc dhe ne tabelen e mesiperme jane te perputhura me te dhenat e kontabilitetit dhe te inventarizimeve fizike qe shoqeria e ka kryer ne fund te muajit dhjetor 2010.Si politike kontabel per kontabilizimin dhe spjegimin e AAM-ve, shoqeria ka zgjedhur modelin e koston(SNK-5).Vleresimi fillestar ne momentin e marrjes ne inventar eshte bere me koston e marrjes dhe ne daten e mbylljes se bilancit paraqiten me vleren e mbetur, qe do te thote kostoja e tyre minus amortizimin e vitit.

Drejtimi mendon se pergjithesisht per kete ushtrim kontabel, nuk ka shenja te renies ne vlere te AAM-ve dhe nuk ka llogaritur zhvleresime.

Metodat dhe normat e amortizimit te AAM-ve te perdorura jane njejta me ato qe perdoren per qellime fiskale. Masa e llogaritur e amortizimit si shpenzim nuk i tejkalon kufijte e njohur per efekte fiskale.

7. Detyrime afatshkurtera-Huamarrjet

Huate afateshkurtera te ushtrimit kontabel 2010 jane ne shumen 16,884,015.98 leke .

8. Detyrime afatshkurtera-Huate dhe parapagimet

Huate dhe parapagimet afateshkurtera ne fillim dhe ne fund te ushtrimit kontabel 2010 paraqiten si vijon:



Pasqyrat Financiare 2010

	Ushtrimi i mbyllur 31 Dhjetor 2010	Ushtrimi i mbyllur 31 Dhjetor 2009
<i>Huatë dhe parapagimet</i>		
(i) Të pagueshme ndaj furnitorëve	199,642,403	162,091,033
(ii) Të pagueshme ndaj punonjësve	999,105	0
(iii) Detyrimet tatimore+sig.shoqerore	314,158	1,106,500
(iv) Hua të tjera	15,269,745	16,077,170
(v) Parapagimet e arkëtuara	874,403,057	768,549,670
Shuma	1,090,628,468	947,824,373

"Të pagueshme ndaj furnitorëve" pasqyron detyrimet ndaj furnitoreve për blerjen e mallrave e shërbimeve pa u likjuar në fund të ushtrimit. Shoqëria ka përgatitur inventaret kontabel dhe shuma e llogarise sintetike është e barabartë me shumën e llogarive analitike të mbajtura për çdo furnitor. Drejtimi mendon se të drejtat e furnitorëve janë të vlerësuara realisht.

"Detyrimet tatimore+sig.shoqerore" në shumën 314.158 leke përfaqësojnë detyrimin për: tatimin në burim (TAP) 83.900 leke, sigurimet shoqërore e shëndetësore të muajit dhjetor 2010 në shumën 230.258 leke.

9. Detyrime Afatgjata-Huate afatgjata

Huate afatgjate në fillim dhe në fund të ushtrimit kontabel 2010 nuk ka.

10. Kapitalet e veta

Kapitali themeltar i shoqërisë mbas shtesës së bërë gjatë vitit 2010 nëpërmjet fitimeve të pashpërdara është bërë 359.000,000 leke për të cilin është depozituar gjithë dokumentacioni i nevojshëm në QKR. Me 31.12.2010 ai është 359,000,000 leke, i ndarë nga aksionerët si më poshtë :

Shkelqim Beshiri 50% ose 179.500,000, leke
Ardian Beshiri 50 % ose 179.500.000 leke

11. Fitimi (humbja) e vitit financiar

▪ Te ardhurat

Te ardhura e realizuara gjatë ushtrimit, sipas segmenteve(kategorive) të biznesit paraqitet si vijon:

	Ushtrimi i mbyllur 31 Dhjetor 2010	Ushtrimi i mbyllur 31 Dhjetor 2009
Te ardhurat nga shitja e produkteve	49,610,287	45,758,426
Te ardhurat nga kryerja e shërbimeve(ndertimi)	91,990,008	243,964,501
Te ardhura nga shitje objekti		73,535,272
Te ardhurat nga shitja e mallrave		
Te ardhurat të tjera	10,422,096	11,325,137
Shuma	152,022,391	374,583,336

Të ardhurat nga shitja e shërbimeve janë vlerësuar me vlerën e drejtë të shumës së arkëtuar ose të arkëtueshme, duke marrë parasysh shumën e skontimeve ose rabatet e ofruara, të zhveshura nga TVSH-ja. Paraqitja në pasqyrat financiare e të ardhurave dhe shpenzimeve është bërë sipas natyrës së tyre.



Pasqyrat Financiare 2010

▪ Shpenzimet e veprimtarise kryesore

Konsumi i materialeve, mallrave, furniturave, punimeve e sherbimeve, te pasqyruara ne dokumentat justifikues, jane rregjistruar me shumate e paguara ose te pagueshme. Kostoja e punesimit, page dhe sigurime shoqerore, eshte pasqyruar saktesisht si shpenzim me vleren e realizuar dhe te dokumentuar. Taksat lokale e taksa e tatime te tjera qe lidhen me biznesin jane llogaritur dhe pasqyruar ne llogarite e ushtrimit. Sipas natyres se tyre shpenzimet e ushtrimit 2010 jane treguar ne pasqyren perkatese.

▪ Te ardhurat dhe shpenzimet financiare

Jane paraqitur si diference e te ardhurave me shpenzimet sipas kerkesave te standarteve.

	Ushtrimi i mbyllur 31 Dhjetor 2010	Ushtrimi i mbyllur 31 Dhjetor 2009
Të ardhurat nga interesat 767, 667(+)	9,618	1,244
Shpenzimet per interesat 767, 668(-)	-	-
Fitimet nga kursi i këmbimi 769, 669(+)	102,263	6,694,324
Humbjet nga kursi i këmbimi 769, 670(-)	-	-
Të ardhura dhe shpenzime të tjera financiare 768, 668	-	-
Shuma	111,881	6,695,568

▪ Shpenzime personeli

Pagat e punonjesve per vitin 2010 jane 13,101,914 leke kurse sigurimet shoqerore dhe shendetesore jane 1,638.157 leke. Punonjesve u jane ndalur rregullisht pjesa e kontributit te sigurimeve shoqerore dhe shendetesore si dhe tatimi mbi te ardhurat nga punesimi dhe jane derdhur ne favor te deges tatimeve dhe taksave Tirane cdo muaj .

12. Shpenzimet e tatimit mbi fitimin

Shpenzimet e tatimi mbi fitimin per ushtrimin kontabel 2010 dhe 2009 jane si vijon:



Pasqyrat Financiare 2010

	Ushtrimi i mbyllur 31 Dhjetor 2010	Ushtrimi i mbyllur 31 Dhjetor 2009
I FITIMI NETO PARA TATIMIT	14,119,348	95,168,656
II SHPENZIME TE PAZBRITESHME (+)	3,070,747	1,323,810
1 Amortizime tej normave fiskale	-	-
2 Shpezime pritje e dhurime tej kufirit tatimor	-	-
3 Gjoha,penalitete,demshperblime	2,070,747	665,560
4 Provizione qe nuk njihen	-	-
5 Shpenzime pa dok. ose jo te rregullta	1,000,000	-
6 Te tjera-materiale jashte perdorimit(pa miratim)	-	-
III PJESA E HUMBJES SE MBARTUR(-)	-	-
IV FITIMI (HUMBJA) TATIMORE(I+II-III)	17,190,095	96,492,466
V Shpenzimi i tatim fitimit-10%	1,719,010	9,649,247
VI FITIMI NETO I USHTRIMIT(I-V)	12,400,339	85,519,409

Tatim fitimi i ushtrimit eshte i llogaritur mbi fitimin e tatueshem, i cili eshte rregulluar nga shpenzimet e panjohura sipas legjistacionit fiskal, analizuar ne tabelen e mesiperme.

13. Transaksione te paleve te lidhura

Ne marrjen ne konsiderate te çdo transaksione dhe marredhenie te mundeshme, jo thjesht formen ligjore te tyre , veç huase se marre nga aksioneret nuk ka transaksione te tjera me palet e lidhura.

14. Ngjarjet pas dates se bilancit dhe vazhdimesia e shfrytezimit

Asnje ngjarje e rëndësishme nuk ka ndodhur pas dates se miratimit te pasqyrave financiare. Nga analiza e gjendjes dhe performances financiare te shoqerise, rezulton se ne ushtrimin 2010 eshte ulur shifra e afarizmit dhe fitimi tregtar.

Shifrat krahasuese

Shifrat e deklaruara ne pasqyrat financiare 2009 jane te krahasueshme me ato te vitit aktual.

"LIM-EM" SH.P.K.
TIRANE

RAPORT

I EKSPERTIT KONTABEL I AUTORIZUAR
PER PASQYRAT FINANCIARE

(USHTRIMI I MBYLLURME 31.12.2010)

"T & M AUDITING" sh.p.k.

EKSPERTI KONTABEL I AUTORIZUAR

Teqi FLAMURI

Tirane , me 23.03.2011

"LIM-EM" SH.P.K.
TIRANE

RAPORT

I EKSPERTIT KONTABEL I AUTORIZUAR
PER PASQYRAT FINANCIARE

(USHTRIMI I MBYLLURME 31.12.2010)

"T & M AUDITING" sh.p.k.

EKSPERTI KONTABEL I AUTORIZUAR

Teqi FLAMURI

Tirane , me 23.03.2011

“T & M AUDITING”sh.p.k.

Teki Flamuri

Audit i Pavarur

LICENSA Nr : 106

NIPT : L 11314009 E

Tirane , me 23.03.2011

R A P O R T A U D I T I M I

MBI KONTROLLIN LIGJOR TE LLOGARIVE VJETORE TE

“LIM - EM” SH.P.K. TIRANE PER PERIUDHEN

01.01.2010 - 31.12.2010

DREJTUAR:

ASAMBLESE SE ORTAKEVE TE

“LIM - EM” sh.p.k.

T I R A N E

I N D E R U A R Z O T E R I !

Une kam audituar bilancin kontabël bashkëlidhur të shoqërisë “LIM - EM” sh.p.k per ushtrimin e mbyllur më datë 31 Dhjetor 2010 dhe pasqyrën përkatëse të të ardhurave e shpenzimeve për këtë ushtrim,pasqyren e ndryshimeve ne kapitalet e veta dhe pasqyren e flukseve te parave per ushtrimin e mbyllur ne ate date, si dhe nje permbledhje te metodave kontabel te rendesishme dhe shenime te tjera anekse.

Përgatitja e këtyre pasqyrave financiare ne perputhje me standartet kombetare te raportimit financiar është përgjegjësi e Drejtimit të shoqërisë. Kjo përgjegjesi perfshin : hartimin , venien ne zbatim dhe mbajtjen e kontrollit te brendshem te pershtatshem per pergatitjen dhe paraqitjen me sinqeritet te pasqyrave financiare qe jane pa anomali materiale, qofte per shkak te mashtrimit ose gabimit, per te zgjedhur dhe zbatuar metodat e pershtashem kontabel, si dhe per te bere çmuarjet kontabel qe jane te pershtatshem per rrethanat e dhena.

Përgjegjësia ime është që, bazuar ne auditimin e kryer, të shpreh një opinion mbi këto pasqyra financiare. Une e kam kryer auditimin në pajtim me Standartet Ndërkombëtare të Auditimit. Këto standarte kërkojnë që të planifikohet dhe të kryhet auditimi për të marrë sigurinë e arsyeshme që pasqyrat financiare nuk përmbajnë anomali materiale.

Auditimi përfshin kryerjen e procedurave për të marrë evidence auditimi rreth shumave dhe informacioneve të dhena ne pasqyrat financiare. Proçedurat e zgjedhura varen prej gjykimit të audituesit , duke përfshirë vlerësimin e rreziqeve për anomali materiale ne pasqyrat financiare, qofte për shkak të mashtrimit ose gabimit. Ne berjen e ketyre vlerësimeve të rrezikut,. audituesi merr ne konsiderate kontrollin e brendshëm perkates të entitetit ne pergatitjen dhe paraqitjen me sinqeritet të pasqyrave financiare ne menyre që të hartojë proçedurat e auditimit që janë të pershtatshme për rrethanat , por jo për qëllimin e shprehjes se opinionit për efektivitetin e kontrollit të brendshëm të entitetit.

Auditimi gjithashtu përfshin , vlerësimin e pershtatshmerise se metodave kontabël të përdorura dhe të çmuarjeve të rëndësishme të bëra nga Drejtimi, si edhe vlerësimin e paraqitjes së përgjithëshme të pasqyrave financiare.


Une nuk e vëzhgova inventarizimin fizik të fundit (të vitit) të datës 31 Dhjetor 2010 pasi misioni im nuk është gjithëvjeter dhe une nuk isha në gjëndje që, duke u nisur nga proçedura të tjera auditimi, të bindesha në lidhje me sasinë e stokut.

Une besoj se evidenceja e auditimit që kam marrë është e mjaftueshme dhe e pershtatshme për të dhënë bazat e opinionit të auditimit.

Sipas opinionit tim , Pasqyrat Financiare japin një imazh të vertet dhe të sinqert të gjëndjes financiare të shoqërisë " LIM - EM "sh.p.k. me date 31 Dhjetor 2010 dhe të rezultatit financiar e të flukseve të parave për ushtrimin e mbyllur në atë datë në përputhje me Standartet Kombëtare të Raportimit Financiar.

AUDITI I PAVARUR

(TEKI FLAMURI)



Përgjegjësia ime është që, bazuar ne auditimin e kryer, të shpreh një opinion mbi këto pasqyra financiare. Une e kam kryer auditimin në pajtim me Standartet Ndërkombëtare të Auditimit. Këto standarte kërkojnë që të planifikohet dhe të kryhet auditimi për të marrë sigurinë e arsyeshme që pasqyrat financiare nuk përmbajnë anomali materiale.

Auditimi përfshin kryerjen e procedurave për të marrë evidence auditimi rreth shumave dhe informacioneve të dhena ne pasqyrat financiare. Proçedurat e zgjedhura varen prej gjykimit të audituesit , duke përfshirë vlerësimin e rreziqeve për anomali materiale ne pasqyrat financiare, qofte për shkak të mashtrimit ose gabimit. Ne berjen e ketyre vlerësimeve të rrezikut,. audituesi merr ne konsiderate kontrollin e brendshem perkates te entitetit ne pergatitjen dhe paraqitjen me sinqeritet te pasqyrave financiare ne menyre qe te hartoje proçedurat e auditimit qe jane te pershtatshme për rrethanat , por jo për qëllimin e shprehjes se opinionit për efektivitetin e kontrollit të brendshem të entitetit.

Auditimi gjithashtu përfshin , vlerësimin e pershtatshmerise se metodave kontabël të përdorura dhe të çmuarjeve të rëndësishme të bëra nga Drejtimi, si edhe vlerësimin e paraqitjes së përgjithëshme të pasqyrave financiare.


Une nuk e vëzhgova inventarizimin fizik të fundit (të vitit) të datës 31 Dhjetor 2010 pasi misioni im nuk është gjithëvjeter dhe une nuk isha në gjëndje që, duke u nisur nga proçedura të tjera auditimi, të bindesha në lidhje me sasinë e stokut.

Une besoj se evidenca e auditimit që kam marrë është e mjaftueshme dhe e pershtatshme për të dhënë bazat e opinionit të auditimit.

Sipas opinionit tim , Pasqyrat Financiare japin një imazh të vertet dhe të sinqert të gjëndjes financiare të shoqërisë " LIM - EM "sh.p.k. me date 31 Dhjetor 2010 dhe të rezultatit financiar e të flukseve të parave për ushtrimin e mbyllur në atë datë në përputhje me Standartet Kombëtare të Raportimit Financiar.

AUDITI I PAVARUR

(TEKI FLAMURI)



SHOQERIA . LIM-EM shpk

Datë, 22/03/2011

NIPTI __K222180050

DEKLARATE

Deklaroj se **Shoqëria** __LIM-EM me **NIPT** __K222180050 me administrator Z/Zj. _Shkelqim BESHIRI dhe **aksionere**:

1. Z.Ardian Beshiri perqindja e pjesemarrjes __50__%
- 2.
3. Ka hartuar pasqyrat financiare të vitit 2010 komform standarteve kombetare te kontabilitetit.

Hartuesi i pasqyrave financiare eshte:

Zj.Erminda Gjondeda (**ekonomist i punësuar pranë shoqërisë**) /

Administratori i Shoqërisë

Shkelqim Beshiri



LIM-EM shpk

PERMBLEDHJE E SHIFRES SE AFARIZMIT DHE BLERJEVE PER VITIN 2010

NR	PERIUDHA	Shitje te Perjashtuara	Vlere e Tatushme	TVSH Ne shitje	Blerje te Persjashtuara	Importet Vl.Tatushm	Tvsh ne Importe	Blerje te Tatushme	TVSH NE Blerje	Tvsh e kred mbart	Tvsh per tu paguar
1	Janar		13,401,101	2,680,220	8,600	2,932,994	586,599	10,784,307	2,156,861	-	(63,240)
2	Shkurt		14,198,942	2,839,788	680,227		-	12,647,093	2,529,419	63,240	247,130
3	Mars		18,979,101	3,795,820	529,426	9,174,409	1,834,882	11,461,086	2,292,217		(331,279)
4	Prill		11,782,342	2,356,468	1,436,687	545,582	109,116	14,251,250	2,850,250	331,279	(934,177)
5	Maj		13,957,793	2,791,559	1,828,600		-	11,648,673	2,329,735	934,177	(472,353)
6	Qershore		12,150,928	2,430,186	8,600		-	10,062,713	2,012,543	472,353	(54,710)
7	Korik		9,571,071	1,914,214	208,642	4,785,981	957,196	10,478,488	2,095,698	54,710	(1,193,390)
8	Gusht		6,398,147	1,279,629	250,804		-	6,996,707	1,399,341	1,193,391	(1,313,103)
9	Shtator		13,978,622	2,795,724	8,600		-	9,111,092	1,822,218	1,313,103	(339,597)
10	Tetor		6,751,052	1,350,210	1,675,748		-	6,642,705	1,328,541	339,597	(317,928)
11	Nentor		11,772,325	2,354,465	1,376,293		-	11,832,643	2,366,529	317,928	(329,992)
12	Dhjetore		15,676,551	3,135,310			-	14,058,516	2,811,703	329,992	(6,385)
				-			-		-		-
	Totali	-	148,617,975	29,723,595	8,012,227	17,438,966	3,487,793	129,975,273	25,995,055		240,747
	Sit Tatime		148,617,971	29,723,593	8,012,227	17,438,966	3,487,793	129,975,277	25,995,056		240,744
	Diferenca										

Administratori
Shkelqim Beshiri

LIM-EM shpk

Permbledhje e dekalimit te sigurimeve shoqerore per vitin 2009

Nr	Periudha	Totali Fondit	Paga per Sigurime	Totali	Kontribut			Tap
					Punedhen	Punemarsi	Sig shendetsor	
1	Janar	1,166,983.0	922,783.0	257,456.0	138,417.0	87,664.0	31,375.0	88,867.0
2	Shkurt	1,205,427.0	961,227.0	268,183.0	144,184.0	91,317.0	32,682.0	92,035.0
3	Mars	1,220,686.0	974,152.0	271,788.0	146,123.0	92,544.0	33,121.0	92,835.0
4	Prill.	1,195,722.0	951,522.0	265,475.0	142,728.0	90,395.0	32,352.0	90,572.0
5	Maj	1,104,000.0	859,800.0	239,884.0	128,970.0	81,681.0	29,233.0	82,400.0
6	Qershor	1,094,000.0	849,800.0	237,094.0	127,470.0	80,731.0	28,893.0	81,400.0
7	Korik	1,028,000.0	809,300.0	225,795.0	121,395.0	76,884.0	27,516.0	79,300.0
8	Gusht	1,042,000.0	809,300.0	225,795.0	121,395.0	76,884.0	27,516.0	79,300.0
9	Shtator	1,046,045.0	812,345.0	226,645.0	121,852.0	77,173.0	27,620.0	80,346.0
10	Tetor	1,054,961.0	821,261.0	229,132.0	123,189.0	78,020.0	27,923.0	82,692.0
11	Nentor	1,048,423.0	814,723.0	227,308.0	122,208.0	77,399.0	27,701.0	82,823.0
12	Dhjetor	1,059,000.0	825,300.0	230,259.0	123,795.0	78,404.0	28,060.0	83,900.0
	Totali	13,265,247.0	10,411,513.0	2,904,814.0	1,561,726.0	989,096.0	353,992.0	1,016,470.0
	Situata te Tatimet							
	Diferenca							

Detyrimi ne total I sigurimeve

2,904,814.0

Paguar ne favor te sigurimeve

2,674,555.0

Mbetet Dhjetor

230,259.0

Administratori
Shkelqim Beshiri