

Njësia ekonomike raportuese: SHOQERIA "AL & NO "SHPK  
Të dhëna idenfikuese: NIPT: L11325029E  
Adresa: MEZEZ ,TIRANE  
Objekti i aktivitetit: PRODHIM ,TREGTIM MATERIALE  
NDERTIM,IMPORT-EKSPORT

**PASQYRAT FINANCIARE INDIVIDUALE**  
**DHE**  
**SHENIMET SHPJEGUESE**

*Periudha Kontabël:* 01/01/2014 - 31/12/2014

*Monedha e paraqitjes:* LEKE

*Shkalla e rrumbullakimit:* 0.00 Leke

*Data e bilancit:* 16.02.2015

Administratori i shoqërisë

RAMIZ KARAJ

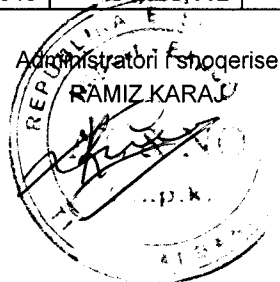


**BILANCI KONTABEL**

Periudha Kontabël: 01/01/2014 - 31/12/2014

Monedha: LEKE

AKTIVET		Shenime	Viti raportues	Viti paraardhes	Ndryshimet +/-
<b>I</b>	<b>Aktivet Afatshkurtra</b>				
<b>1</b>	<b>Mjete monetare</b>		<b>37,171</b>	<b>84,810</b>	<b>(47,639)</b>
-	Arka	1	24,527	19,818	4,709
-	Banka	1	12,644	64,992	(52,348)
<b>2</b>	<b>Derivative te mbajtura per tregtim</b>		-	-	-
-	Derivativet				-
-	Aktivet e mbajtura per tregtim				-
<b>3</b>	<b>Aktive te tjera afatshkurtra financiare</b>		<b>182,117</b>	<b>15,368,437</b>	<b>(15,186,320)</b>
-	Llogari/Kerkesa te arketueshme	2	-	15,304,838	(15,304,838)
-	Llogari/Kerkesa te tjera te arketueshme		-	-	-
-	Instrumente te tjera borxhi	3	182,117	63,599	118,518
-	Investime te tjera financiare	3	-	-	-
<b>4</b>	<b>Inventari</b>		<b>19,075,390</b>	<b>15,052,130</b>	<b>4,023,260</b>
-	Lendet e para	4	18,746,348	14,723,088	4,023,260
-	Prodhim ne proces	4	-	-	-
-	Produkte te gatshme	4	-	-	-
-	Mallra per rishitje	4	329,042	329,042	-
-	Parapagesat per furnizime	4	-	-	-
<b>5</b>	<b>Aktivet biologjike afatshkurtra</b>				-
<b>6</b>	<b>Aktivet afatshkurtra te mbajtura per shitje</b>				-
<b>7</b>	<b>Parapagimet dhe shpenzimet e shtyra</b>				-
	<b>Totali per Aktivet Afatshkurtra</b>		<b>19,294,678</b>	<b>30,505,377</b>	<b>(11,210,699)</b>
<b>II</b>	<b>Aktivet Afatgjata</b>				
<b>1</b>	<b>Investimet financiare afatgjata</b>		-	-	-
-	Aksione, pjesemarrje ne njesi te kontrolluara				-
-	Aksione dhe investime te tjera ne pjesmarrje				-
-	Aksione dhe letra te tjera me vlere				-
-	Llogari/Kerkesa te arketueshme afatgjata				-
<b>2</b>	<b>Aktive afatgjata materiale</b>		<b>16,715,170</b>	<b>4,100,735</b>	<b>12,614,435</b>
-	Toka	5	-	-	-
-	Ndertesa	5	12,612,600	-	12,612,600
-	Makineri dhe pajisje	5	2,829,523	2,829,522	1
-	Aktive te tjera afatgjata materiale	5	1,273,047	1,271,214	1,833
<b>3</b>	<b>Aktivet biologjike afatgjata</b>				-
<b>4</b>	<b>Aktivet afatgjata jomateriale</b>		-	-	-
-	Emri i mire				-
-	Shpenzimet e zhvillimit				-
-	Aktive te tjera afatgjata jomateriale				-
<b>5</b>	<b>Kapital aksionar i papaguar</b>				-
<b>6</b>	<b>Aktive te tjera afatgjata (ne proces)</b>				-
	<b>Totali per Aktivet Afatgjata</b>		<b>16,715,170</b>	<b>4,100,735</b>	<b>12,614,435</b>
	<b>TOTALI I AKTIVEVE</b>		<b>36,009,848</b>	<b>34,606,112</b>	<b>1,403,736</b>

Administratori i shoqerise  
 RAMIZ KARAJ  


**BILANCI KONTABEL**

Periudha Kontabël: 01/01/2014 - 31/12/2014

Monedha: LEKE

PASIVET		Shenime	Viti raportues	Viti paraardhes	Ndryshimet +/-
<b>I</b>	<b>Detyrimet Afatshkurtra</b>				
1	Derivativet (vlera negative)				-
2	Huamarrjet		-	-	-
	- Huat dhe obligacionet afatshkurtra	6	-		-
	- Kthimet/ripagesat e huave afatgjata	6	-		-
	- Bono te konvertueshme				-
3	Huat dhe parapagimet		18,778,123	29,004,996	(10,226,873)
	- Te pagueshme ndaj furnitoreve	7	72,000	9,530,135	(9,458,135)
	- Te pagueshme ndaj punonjesve	8	1,673,970	3,181,681	(1,507,711)
	- Detyrimet tatimore	9	179,063	165,284	13,779
	- Hua te tjera	10	16,853,090	16,127,896	725,194
	- Parapagimet e arketuara	11	-	-	-
4	Grantet dhe te ardhurat e shtyra				-
5	Provizionet afatshkurtra				-
	<b>Totali per Detyrimet Afatshkurtra</b>		<b>18,778,123</b>	<b>29,004,996</b>	<b>(10,226,873)</b>
<b>II</b>	<b>Detyrimet Afatgjata</b>				
1	Huat afatgjata		11,401,387	-	11,401,387
	- Hua, bono dhe detyrime nga leasing	12	11,401,387	-	11,401,387
	- Bonot e konvertueshme				-
2	Huamarrje te tjera afatgjata				-
3	Provizionet afatgjata				-
4	Grantet dhe te ardhura te shtyra				-
	<b>Totali per Detyrimet Afatgjata</b>		<b>11,401,387</b>	<b>-</b>	<b>11,401,387</b>
	<b>Totali i detyrimeve</b>		<b>30,179,510</b>	<b>29,004,996</b>	<b>1,174,514</b>
<b>III</b>	<b>KAPITALI</b>				
1	Aksionet e pakices			-	-
2	Kapitali aksionareve te shoqerise meme				-
3	Kapitali aksionar		5,601,000	4,067,000	1,534,000
4	Primi i aksionit				-
5	Njesite ose aksionet e thesarit				-
6	Rezerva		116	435	(319)
	- Rezerva ligjore		116	435	(319)
	- Rezerva te tjera				-
	- Rezerva statuore				-
7	Fitimet e pashperndara		-	-	-
8	Fitimi/Humbja e vitit financiar		229,222	1,533,681	(1,304,459)
	<b>Totali per kapitalin</b>		<b>5,830,338</b>	<b>5,601,116</b>	<b>229,222</b>
	<b>TOTALI I PASIVEVE DHE KAPITALIT</b>		<b>36,009,848</b>	<b>34,606,112</b>	<b>1,403,736</b>

Administratori i shoqerise  
RAMIZ KARAJ

SHOQERIA "AL &amp; NO "SHPK

NIPT: L11325029E


## PASYRA E TE ARDHURAVE DHE SHPENZIMEVE

Periudha Kontabël: 01/01/2014 - 31/12/2014

Monedha: LEKE

Nr.	Pershkrimi	Shenime	Viti ushtrimor	Viti parardhes	Ndryshimi +/-
1	Shitjet neto	13	7,682,500	22,544,021	(14,861,521)
2	Te ardhura te tjera nga veprimtarite e shfrytezimit	14	-	-	-
3	Ndryshimet ne inventarin e P.G dhe P.Proces	15	-	-	-
4	Puna e kryer nga njesia ekonomike				-
	<b>Totali te ardhurave nga veprimtaria</b>		<b>7,682,500</b>	<b>22,544,021</b>	<b>(14,861,521)</b>
5	Mallrat, lendet e para dhe sherbimet	16	4,107,613	16,789,960	(12,682,347)
6	Shpenzime te tjera nga veprimtarite e shfrytezimit	17	206,543	471,715	(265,172)
7	Shpenzimet e personelit		2,742,407	2,552,346	190,061
-	<i>Pagat e punonjesve</i>	18	2,349,960	2,187,096	162,864
-	<i>Shpenzimet e sigurimeve shoqerore</i>	18	392,447	365,250	27,197
8	Renia ne vlere (zhvleresimi) dhe amortizimi	19	-	989,976	(989,976)
	<b>Totali i shpenzimeve</b>		<b>7,056,563</b>	<b>20,803,997</b>	<b>(13,747,434)</b>
	<b>Fitimi(Humbja) nga veprimtarite e shfrytezimit</b>		<b>625,937</b>	<b>1,740,024</b>	<b>(1,114,087)</b>
1	Te ardhurat dhe shpenzimet financiare		5,417	18,086	(12,669)
2	Te ardh. & shpenzimet financiare nga pjesmarrjet				-
3	Te ardhura dhe shpenzimet financiare		361,621	46,798	314,823
-	<i>Nga investime te tjera financiare afatgjata</i>				-
-	<i>Te ardhurat dhe shpenzimet nga interesi</i>	20	312,991	14	312,977
-	<i>Fitimet (humbjet) nga kursi i kembimit</i>	20	32,081	-	32,081
-	<i>Te ardhura dhe shpenzime te tjera financiare</i>		16,549	46,784	(30,235)
	<b>Fitimi (Humbja) para Tatimit</b>		<b>269,733</b>	<b>1,711,312</b>	<b>(1,441,579)</b>
	Shpenzimet e tatimit mbi fitimin	21	40,511	177,631	(137,120)
	<b>Fitimi (Humbja) neto e vitit financiar</b>		<b>229,222</b>	<b>1,533,681</b>	<b>(1,304,459)</b>

Administratori i shoqerise



SHOQERIA "AL &amp; NO "SHPK

NIPT: L11325029E

**PASQYRA E FLUKSIT TE PARAVE - Metoda indirekte**

Periudha Kontabël: 01/01/2014 - 31/12/2014

Monedha: LEKE

	Viti raportues	Viti paraardhes
<b>Fluksi i parave nga veprimtaritë e shfrytëzimit</b>		
Fitim / Humbja e vitit	229,222	1,533,681
Rregullime për:		
- Amortizimi dhe zhvleresimi	-	989,976
- Humbje nga këmbimet valutore		
- Të ardhura nga investimet		
- Shpenzime për interesa		
- Rritje/rënie në tepricën inventarit	(4,023,260)	(6,224,841)
- Rritje/rënie e kërkesave të arkëtueshme	15,304,838	(3,956,269)
- Rritje/rënie në tepricën e debitoreve të tjere	(118,518)	(24,950)
- (Rritja) / Ulja e shpenzimeve të parapaguara	-	-
- Rritje/rënie e detyrimeve ndaj furnitoreve	(9,458,135)	2,824,703
- Rritje/rënie e detyrimeve sociale të pagueshme	(1,507,711)	1,188,799
- Detyrimet tatimore	13,779	(124,850)
- Rritje/rënie në tepricën e detyrimeve të tjera	725,194	4,404,104
- Paratë e përfuara nga aktivitetet	-	
<i>Paraja neto nga aktivitetet e shfrytëzimit</i>	1,165,409	610,353
<b>Fluksi i parave nga veprimtaritë investuese</b>		
- Blerja e shoqërisë së kontrolluar minus paratë e arkëtuara		
- Blerja e aktiveve afatgjata materiale	(12,614,435)	(338,000)
- Të ardhura nga shitja e pajisjeve		
- Interesi i arkëtuar		
- Dividendët e arkëtuar		
<i>Paraja neto, e përdorur në aktivitetet investuese</i>	(12,614,435)	(338,000)
<b>Fluksi i parave nga veprimtaritë financiare</b>		
- Të ardhura nga emetimi i kapitalit aksionar		
- Të ardhura nga huamarrje afatgjata	-	
- Pagesat e detyrimeve të qirasë financiare	11,401,387.00	
- Dividendët e paguar		
<i>Paraja neto e përdorur në aktivitetet financiare</i>	11,401,387	-
<b>Rritja/rënia neto e mjeteve monetare</b>	(47,639)	272,353
<b>Mjetet monetare në fillim të periudhës</b>	84,810	19,818
<b>Mjetet monetare në fund të periudhës</b>	37,171	84,810

Administratori i Shoqërisë




SHOQERIA "AL & NO" SHPK  
 NIPIT: L11325029E

**PASQYRA E GUENDJES DHE NDRYSHIMIT TE KAPITALEVE TE VETA**

Periudha Kontabel: 01/01/2014 - 31/12/2014

Monedha: LEKE

	Kapitali aksioner	Prime te kapitalit	Aksione te thesari	Rezerva ligjore & statutore	Fitimi pashperndare	Totali
<b>Pozicioni gjate 2012</b>	<b>4,067,000</b>			<b>435</b>	<b>-</b>	<b>4,067,435</b>
Efekt i ndryshimeve ne politikat kontabel	-				-	-
<b>Pozicioni i regulluar</b>	<b>4,067,000</b>			<b>435</b>	<b>-</b>	<b>4,067,435</b>
Fitime neto per periudhen kontabel	-	-		-	(1,533,681)	(1,533,681)
Dividentet e paguar						-
Rritje e rezerva ligjore & te tjera	-			-	-	-
Emetim iaksioneve te kapitalit	1,534,000			(319)	1,533,681	3,067,362
Aksione thesari te riblera	-					-
<b>Pozicioni me 31 Dhjetor 2013</b>	<b>5,601,000</b>			<b>116</b>	<b>-</b>	<b>5,601,116</b>
Fitime neto per periudhen raportuese	-	-		-	229,222	229,222
Dividentet e paguar						-
Rritje e rezerva ligjore & te tjera	-			-	-	-
Emetim iaksioneve te kapitalit	-			-	-	-
Aksione thesari te riblera						-
<b>Gjendja me 31 Dhjetor 2014</b>	<b>5,601,000</b>			<b>116</b>	<b>229,222</b>	<b>5,830,338</b>



**SHENIMET SHPJEGUESE**

Hartimi i Pasqyrave Financiare te shoqerise "AL & NO "SHPK per vitin ushtrimor 2014 eshte bere sipas kerkesave te Standarteve Kombetare te Kontabilitetit dhe Ligjit nr. 9228 date 29.04.2004, "Për kontabilitetin dhe pasqyrat financiare". Ato jane pergatitur ne perputhje me SKK2 mbi bazen e konceptit te materialitetit.

**A- Shpjegimet e zerave te Aktivit te bilancit**

**1 Mjete monetare**

Mjeteve monetare jane vleresuar me kursin e Bankes se Shqiperise me date 31.12.2014. Gjendja e tyre ne arke dhe sipas bankave eshte si me poshte:

Nr.	Emertimi	Gjendja ne fillim te periudhes	Hyrje	shenimi 1	
				Dalje	Gjendja ne fund te periudhes
I.	Mjete monetare ne bank	64,992	32,442,112	32,494,460	12,644
1	Banka	64,992	32,442,112	32,494,460	12,644
2					-
3					-
4					-
5					-
6					-
7					-
8					-
9					-
II.	Mjete monetare ne arke	19,818	15,814,297	15,809,588	24,527
	<b>Totali</b>	<b>84,810</b>	<b>80,698,521</b>	<b>80,798,508</b>	<b>37,171</b>

**2 Aktive te tjera afatshkurtra financiare**

Gjendja e klienteve gjate periudhes paraqitet si me poshte:

shenimi 2	
Kliente per mallra, produkte e sherbime ne fillim te periudhes	15,304,838
Shtesat gjate vitit (Faturimet)	13,061,502
Pakesimet gjate vitit (Arketimet)	28,366,340
<b>Gjendja e klienteve ne fund te periudhes</b>	<b>-</b>

**3 Llogari/Kerkesa te tjera te arketueshme**

Gjendja e kerkesave te tjera te arketueshme nga aksionaret e shoqerise ne fund te peridhes kontabel dhe te tjera paraqitet si me poshte

shenimi 3	
Emertimi	Gjendja ne fund te periudhes
Te drejta ndaj ortakeve (4561)	
Tatim mbi fitimin (444)	-
TVSH (445)	182,117
Te tjera	-
<b>Totali</b>	<b>182,117</b>

**4 Inventari**

Gjendja e inventarit ne fund te periudhes paraqitet:

shenimi 4		
1	Lendet e para	18,485,846
2	Inventari imet	521,004
3	Konsumi inventarit imet	(260,502)
4	Prodhim ne proces	
5	Produkte te gatshme	
6	Mallra per rishitje	329,042
7	Parapagesat per furnizime	-
	<b>Totali:</b>	<b>19,075,390</b>

**5 Aktive afatgjata materiale**

Ne pasqyren e meposhtme paraqitet gjendja dhe ndryshimi AAM, amortizimi i llogaritur si dhe vlera neto e tyre gjate periudhes kontabel:

shenimi 5
-----------

Nr.	Emertimi	Gjendja ne fillim te periudhes	Shtesa	Pakesime	Gjendja ne fund te periudhes
1	Truall	-	-	-	-
2	Ndertesat		12,612,600		12,612,600
-	Amortizimi				-
-	<b>Vlera neto</b>	-			<b>12,612,600</b>
3	Aktivitet patrupezuara				-
-	Amortizimi				-
-	<b>Vlera neto</b>	-			-
4	Makineri dhe paisje	5,285,640	-	-	5,285,640
-	Amortizimi	2,456,117	-	-	2,456,117
-	<b>Vlera neto</b>	<b>2,829,523</b>	-	-	<b>2,829,523</b>
5	Mjete transporti	1,850,190	-	-	1,850,190
-	Amortizimi	578,976	-	-	578,976
-	<b>Vlera neto</b>	<b>1,271,214</b>	-	-	<b>1,271,214</b>
6	Paisje informatike	-	1,833		1,833
-	Amortizimi	-	-		-
-	<b>Vlera neto</b>	-	<b>1,833</b>		<b>1,833</b>
7	Te tjera Aktive	-	-		-
-	Amortizimi	-	-		-
-	<b>Vlera neto</b>	-	-		-
	<b>Totali i vleres neto</b>	<b>4,100,737</b>	<b>1,833</b>	-	<b>16,715,170</b>

**B- Shpjegimet e zerave te Pasivit te bilancit**

**6 Huamarrjet afatshkurtra**

Shumat e huave afatshkurtra te marra per qellime financimi, pjesa e huave afatgjata dhe detyrimeve te qirase financiare (leasing) qe do te paguhen brenda 12 muajve te ardhshem, paraqitet:

Emertimi	Gjendja ne fillim te periudhes	Shtesa	shenimi 6	
			Pakesime	Gjendja ne fund te periudhes
- Hua afatshkurter			-	
- Pagesat e huave afatgjata			-	
<b>Totali</b>	-	-	-	-

**7 Te pagueshme ndaj furnitoreve**

Gjendja e furnitoreve gjate periudhes paraqitet si me poshte:

shenimi 7	
Furnitore per mallra, produkte e sherbime ne fillim te periudhes	9,530,135
Shtesat gjate periudhes kontabel (Blerjet)	24,387,424
Pakesimet gjate periudhes kontabel (Pagesat)	33,845,559
<b>Gjendja e detyrimeve ndaj furnitoreve ne fund te periudhes</b>	<b>72,000</b>

**8 Te pagueshme ndaj punonjesve**

Detyrimet per punonjesit gjate periudhes paraqiten si me poshte:

shenimi 8	
Emertimi	Gjendja ne fund te periudhes
- Paga e shperblime	1,673,970
- Te tjera	-
<b>Totali:</b>	<b>1,673,970</b>

**9 Detyrimet tatimore**

Detyrimet ndaj shtetit sipas llojit te tatimeve ne fund te periudhes kontabile paraqiten si me poshte:

shenimi 9	
Emertimi	Gjendja ne fund te periudhes
- Tatim mbi fitimin	40,511
- TVSH	26,416
- Sigurimet Shoqerore	54,636
- TAP	6,500
- Akcize	
- Te tjera	51,000



<b>Totali</b>	<b>179,063</b>
---------------	----------------

10 Hua te tjera

Detyrimet ndaj aksionereve dhe te tjera paraqiten si me poshte:

shenimi 10	
Emertimi	Gjendja ne fund te periudhes
Detyrime ndaj ortakeve	16,853,090
Te tjera	-
<b>Totali</b>	<b>16,853,090</b>

11 Parapagimet e arketuara

Parapagimet e arketuara nga shoqeria ne fund te periudhes kontabile paraqiten si me poshte

shenimi 11	
Emertimi	Gjendja ne fund te periudhes
Parapagime te arketuara	-
Te tjera	-
<b>Totali</b>	<b>-</b>

12 Huat afatgjata

Shumat e huave afatgjata (hua, bono & qera financiare - leasing, pa perfshire pjesen qe do te shlyhen brenda 12 muajve), te marra nga shoqeria, paraqiten si me poshte:

shenimi 12					
Nr.	Emertimi	Gjendja ne fillim te periudhes	Shtesa	Pakesime	Gjendja ne fund te periudhes
1	Hua afatgjate	-	12,607,200	1,205,813	11,401,387
2	Bono			-	
3	Qera financiare			-	
4	Te tjera	-	-		-
<b>Totali</b>		<b>-</b>	<b>12,607,200</b>	<b>1,205,813</b>	<b>11,401,387</b>

C- Shpjegimet e te Ardhurave & Shpenzimeve

13 Shitjet neto

Te ardhurat e perfituara nga shitja e produkteve, mallrave dhe sherbimeve te kryera nga shoqeria gjate periudhes kontabel paraqiten si me poshte:

shenimi 13	
Emertimi	Gjendja ne fund te periudhes
Shitje produkte të gatshme (701)	120,000
Dorëzim punime dhe shërbime (704)	4,801,333
Shitje mallra (705)	-
Shitje materiale furniturash (707)	2,761,167
Të ardhura te tjera (7081)	-
Te ardhura nga komisionet (7082)	
Te ardhura nga transport per te tretet (7083)	-
<b>Totali</b>	<b>7,682,500</b>

14 Te ardhura te tjera nga veprimtarite e shfrytezimit

Te ardhurat qe perfitoen jo prej rrjedhes normale te veprimtarise ekonomike:

shenimi 14	
Emertimi	Gjendja ne fund te periudhes
Të ardhura nga shitja e AAM (752)	-
Dhurata e ndihma të marra (754)	
Të ndryshme (757, 758 & 778)	
<b>Totali</b>	<b>-</b>

15 Ndryshimet ne inventarin e produkteve te gatshme, mallrave dhe prodhimit ne proces

Sipas SKK 2 pakesimi i gjendjes se mallrave, produkteve te gatshme dhe prodhimit ne proces njihen si shtim i shpenzimeve, ndersa rritja e tyre konsiderohet si pakesim i shpenzimeve

shenimi 15	
Emertimi	Gjendja ne fund te periudhes
Ndryshimi i gjendjeve të mallrave të blera (605)	

Ndryshimi i gjendjeve të produkteve (714)	
<b>Totali</b>	-

16 Mallrat, lendet e para dhe shërbimet

Sipas SKK2 në këtë grup përfshihen kostot e mallrave, lendeve të para dhe shërbimeve në veprimtaritë kryesore përsore, të cilat paraqiten si më poshtë:

shenimi 16	
Emertimi	Gjendja në fund të periudhës
Blerje materialesh të para (601)	4,088,113
Blerje materialesh të tjera (602)	-
Blerje, energji, avull, uje (604)	-
Blerje mallra (605)	-
Shërbime të tjera (618)	19,500
Të tjera blerje (607,608)	-
Transporte (627)	-
<b>Totali</b>	<b>4,107,613</b>

17 Shpenzime të tjera nga veprimtaritë e shfrytëzimit

Në këtë grup shpenzimesh përfshihen kostot e shërbimeve kryesore administrative që nuk lidhen drejtpërdrejt me veprimtaritë përsore, të cilat paraqiten si më poshtë:

shenimi 17	
Emertimi	Gjendja në fund të periudhës
Shpenzime postare dhe telekomunikacion (626)	-
Qira (613)	-
Mirëmbajtje dhe riparime (615)	9,333
Prime të sigurimit (616)	135,752
Personel nga jashtë ndermarrjes(621)	-
Reklame, publicitet (624)	-
Shpenzime për shitjen e AAM (652)	-
Transferime, udhëtim e dieta (625)	-
Subvencione e ndihme të dhëna (653)	-
Shpenzime për pritje e dhurata (654)	-
Humbje nga mosarketimi i kërkesave mbi të tretet (656)	-
Penalitet, gjoba e dëmshpërblime (657)	338
Tatime e taksa të tjera (633, 632 & 634)	61,120
Taksa dhe tarifa doganore (638)	-
Të tjera shpenzime rrjedhëse (648 & 658)	-
<b>Totali</b>	<b>206,543</b>

18 Shpenzimet e personelit

Shpenzimet e kryera nga shoqëria për punonjësit gjatë periudhës kontabel paraqiten:

shenimi 18	
Emertimi	Gjendja në fund të periudhës
Pagat e personelit (641)	2,349,960
Kontributi sig.shoqërore (644)	392,447
<b>Totali</b>	<b>2,742,407</b>

19 Rënia në vlerë (zhvlerësimi) dhe amortizimi

Llogaritja e amortizimit është bërë duke marrë parasysh jetën e dobishme aktiveve. Për ndërtimet është përdorur metoda lineare, ndërsa grupet e tjera janë llogaritur me vlerën e mbetur.

shenimi 19	
Emertimi	Gjendja në fund të periudhës
Ndërtesa (2812)	-
Makineri dhe pajisje (2813)	-
Mjete transporti (215)	-
Pajisje informatike (2188)	-
Të tjera Aktive (2188)	-
<b>Totali</b>	<b>-</b>

20 Të ardhurat dhe shpenzimet financiare

Të ardhurat dhe shpenzimet financiare të realizuara nga shoqëria gjatë periudhës kontabel pasqyrohen në tabelën e mëposhtme:

shenimi 20
------------

Emertimi	Gjendja ne fund te periudhes
Të ardhura nga interesat (767)	8
Të ardhura financiare të tjera (768)	
Fitmie nga kembimet valutore (769)	5,409
Shërbime bankare (628)	16,549
Shpenzime për interesa (667)	312,991
Të tjera shpenzime financiare (668)	
Humbje nga këmbimet valutore (669)	32,081
<b>Totali</b>	<b>361,621</b>

21 Shpenzimet e tatimit mbi fitimin

Me poshte po paraqesim perlogaritjen e kryer per tatimin mbi fitimin:


		shenimi 21
<i>Te ardhurat dhe shpenzimet</i>	<i>Te ushtrimit</i>	<i>Tatimore</i>
Te ardhurat	7,687,917	7,687,917
Shpenzimet	7,418,184	7,418,184
Shpenzimet e pazbriteshme		338
Rezultati Fitim / Humbje	269,733	270,071
Humbje e mbartur		
Fitimi i tatueshem neto		270,071
Tatim fitimi me shkallen tatimore standarte		40,511
Parapagime		-
Tatimi per t'u paguar		40,511

HARTUESI I PASQYRAVE FINANCIARE



PASQYRA E GJENDJES DHE NDRYSHIMIT TE AKTIVEVE TE QENDRUESHME GJATE VITIT 2014

Nr.	Emertimi	Aktive te Tuptezura				Amortizimi				Vlera neto		
		Gjendje 31.12.2013	Muzaj bjerjes	Shuesa	Pakesime	Gjendje 31.12.2014	Shuesa	Pakesime	Gjendje 31.12.2014	Gjendje 31.12.2013	Gjendje 31.12.2014	
1	Truall	-	-	-	-	-	-	-	-	-	-	0
2	Nderresa	-	-	-	-	-	-	-	-	-	-	5
	Bjerje gjate vitit	-	4	12.612.600	-	12.612.600	-	-	-	-	12.612.600	5
	<b>Totali 2</b>											
3	Aktivt e patrupezuara	-	-	-	-	-	-	-	-	-	-	5
	Bjerje gjate vitit	-	-	-	-	-	-	-	-	-	-	5
	<b>Totali 3</b>											
4	Makineri dhe pajisje	5.285.640	-	-	-	5.285.640	2.456.117	-	2.456.117	2.829.523	2.829.523	0
	Bjerje gjate vitit	-	-	-	-	-	-	-	-	-	-	20
	Bjerje gjate vitit	-	-	-	-	-	-	-	-	-	-	20
	Bjerje gjate vitit	-	-	-	-	-	-	-	-	-	-	20
	Bjerje gjate vitit	-	-	-	-	-	-	-	-	-	-	20
	Bjerje gjate vitit	-	-	-	-	-	-	-	-	-	-	20
	<b>Totali 4</b>											
5	Mjele transporti	1.850.190	-	-	-	1.850.190	578.976	-	578.976	1.271.214	1.271.214	0
	Bjerje gjate vitit	-	-	-	-	-	-	-	-	-	-	20
	Bjerje gjate vitit	-	-	-	-	-	-	-	-	-	-	20
	Bjerje gjate vitit	-	-	-	-	-	-	-	-	-	-	20
	Bjerje gjate vitit	-	-	-	-	-	-	-	-	-	-	20
	<b>Totali 5</b>											
6	Pajisje Informatike	-	-	-	-	-	-	-	-	-	-	25
	Bjerje gjate vitit	-	10	1.833	-	1.833	-	-	-	-	1.833	0
	Bjerje gjate vitit	-	-	-	-	-	-	-	-	-	-	25
	Bjerje gjate vitit	-	-	-	-	-	-	-	-	-	-	25
	Bjerje gjate vitit	-	-	-	-	-	-	-	-	-	-	25
	<b>Totali 6</b>											
7	Te tjera Aktive	-	-	-	-	-	-	-	-	-	-	20
	Bjerje gjate vitit	-	-	-	-	-	-	-	-	-	-	20
	Bjerje gjate vitit	-	-	-	-	-	-	-	-	-	-	20
	Bjerje gjate vitit	-	-	-	-	-	-	-	-	-	-	20
	<b>Totali 7</b>											
	<b>Totali 117</b>											
	<b>Totali</b>	7.135.530		12.816.433		12.816.433	3.035.093		3.035.093	4.100.737	16.715.170	16.715.170



**SHOQERIA "AL & NO "SHPK**  
**NIPT: L11325029E**

**Aktivitet Afatgjata Materiale me vlere fillestare 2014**

Nr	Emertimi	Sasia	Gjendje 01/01/2014	Shtesa	Pakesime	Gjendje 31/12/2014
1	Toka		0	0		0
2	Ndertime	0	0	12,612,600		12,612,600
3	Makineri,paisje	21	5,285,640	0	0	5,285,640
4	Mjete transporti	6	1,850,190	0	0	1,850,190
5	kompjuterike	6	0	1,833	0	1,833
1	Zyre	7	0	0	0	0
2						0
3						0
4						0
	<b>TOTALI</b>		<b>7,135,830</b>	<b>12,614,433</b>	<b>0</b>	<b>19,750,263</b>

**Amortizimi A.A.Materiale 2014**

Nr	Emertimi	Sasia	Gjendje 01/01/2014	Shtesa	Pakesime	Gjendje 31/12/2014
1	Toka		0	0		0
2	Ndertime	0	0	0	0	0
3	Makineri,paisje,vegla	21	2,456,117	-	-	2,456,117
4	Mjete transporti	6	578,976	-	0	578,976
5	kompjuterike	6	0	-	0	0
1	Zyre	7	0	-	0	0
2						0
3						0
4						0
	<b>TOTALI</b>		<b>3,035,093</b>	<b>0</b>	<b>0</b>	<b>3,035,093</b>

**Vlera Kontabel Neto e A.A.Materiale 2014**

Nr	Emertimi	Sasia	Gjendje 01/01/2014	Shtesa	Pakesime	Gjendje 31/12/2014
1	Toka		0	0	0	0
2	Ndertime	0	0	12,612,600	0	12,612,600
3	Makineri,paisje,vegla	21	2,829,523	0	0	2,829,523
4	Mjete transporti	6	1,271,214	0	0	1,271,214
5	kompjuterike	6	0	1,833	0	1,833
1	Zyre	7	0	0	0	0
2				0	0	0
3				0	0	0
4				0	0	0
	<b>TOTALI</b>		<b>4,100,737</b>	<b>12,614,433</b>	<b>0</b>	<b>16,715,170</b>



ANEKS STATISTIKOR

	TE ARDHURAT	Numri i Llogarise	Kodi Statistikor	Viti 2014	Viti 2013
1	Shitjet gjithsej (a + b +c )	70	11100	7,682,500	22,544,021
a)	Te ardhura nga shitja e Produktit te vet	701/702/703	11101	120,000	-
b)	Te ardhura nga shitja e Shërbimeve	704	11102	4,801,333	22,544,021
c)	te ardhura nga shitja e Mallrave	705	11103	2,761,167	-
2	Të ardhura nga shitje të tjera (a+b+c)	708	11104	-	46,798
a)	Qeraja	7081	111041	-	-
b)	Komisione	7082	111042	-	46,798
c)	Transport per te tjeret	7083	111043	-	-
3	Ndryshimet në inventarin e produkteve të gatshëm e prodhimeve në proces :	71	11201	-	-
	Shtesat (+)		112011	-	-
	Pakesimet (-)		112012	-	-
4	Prodhimi per qellimet e vet ndermarrjes dhe per kapital :	72	11300	-	-
	nga i cili: Prodhim i aktiveve afatgjata		11301	-	-
5	Të ardhura nga grantet (Subvencione)	73	11400	-	-
6	Të tjera	75-76	11500	5,417	18,086
7	Të ardhura nga shitja e aktiveve afatgjata	77	11600	-	-
l)	Totali i te ardhurave l= (1+2+/-3+4+5+6+7+8)		11800	7,687,917	22,608,905

Administratori  
RAMIZ KARAJ



ANEKS STATISTIKOR


	SHPENZIMET	Numri i Llogarise	Kodi Statistikor	Viti 2014	Viti 2013
<b>1</b>	<b>Blerje, shpenzime (a+-b+c+/-d+e)</b>	<b>60</b>	<b>12100</b>	<b>4,088,113</b>	<b>17,261,675</b>
a)	Blerje/shpenzime materiale dhe materiale të tjera	601+602	12101	4,088,113	17,261,675
b)	Ndryshimet e gjëndjeve të Materialeve (+/-)		12102		
c)	Mallra të blera	605/1	12103	-	
d)	Ndryshimet e gjëndjeve të Mallrave (+/-)		12104		
e)	Shpenzime per sherbime	605/2	12105	-	-
<b>2</b>	<b>Shpenzime per personelin (a+b)</b>	<b>64</b>	<b>12200</b>	<b>2,742,407</b>	<b>2,552,346</b>
a-	Pagat e personelit	641	12201	2,349,960	2,187,096
b-	Shpenzimet për sig.shoqërore dhe shëndetsore	644	12202	392,447	365,250
<b>3</b>	<b>Amortizimet dhe zhvlerësimet</b>	<b>68</b>	<b>12300</b>	<b>-</b>	<b>989,976</b>
<b>4</b>	<b>Shërbime nga të tretë (a+b+c+d+e+f+g+h+i+j+k+l+m)</b>	<b>61</b>	<b>12400</b>	<b>526,544</b>	<b>-</b>
a)	Sherbimet nga nen-kontraktoret		12401	-	
b)	Trajtime te pergjithshme	611	12402		
c)	Qera	613	12403	-	-
d)	Mirembajtje dhe riparime	615	12404	9,333	-
e)	Shpenzime për Siguracione	616	12405	135,752	-
f)	Kerkim studime	617	12406		-
g)	Sherbime të tjera	618-621	12407	19,500	-
h)	Shpenzime per koncesione, patenta dhe licensa	623	12408		
i)	Shpenzime per publicitet, reklama	624	12409	-	-
j)	Transferime, udhetime, dieta	625	12410		
k)	Shpenzime postare dhe telekomunikacioni	626	12411	-	-
l)	Shpenzime transporti	627	12412		
	per Blerje	6271	124121	-	-
	per shitje	6272	124122		
m)	Shpenzime per sherbime bankare	628	12413	16,549	-
n)	Te tjera	652+657+669		345,410	-
<b>5</b>	<b>Tatime dhe taksa (a+b+c+d)</b>	<b>63</b>	<b>12500</b>	<b>61,120</b>	<b>-</b>
a)	Taksa dhe tarifa doganore	632	12501	-	-
b)	Akciza	633	12502		
c)	Taksa dhe tarifa vendore	634	12503	61,120	-
d)	Taksa e regjistrimit dhe tatime te tjera	635	12504	-	
II)	<b>Totali i shpenzimeve II=(1+2+3+4+5)</b>		<b>12600</b>	<b>7,418,184</b>	<b>20,803,997</b>
	<b>Informatë:</b>			<b>Viti 2014</b>	<b>Viti 2013</b>
<b>1</b>	<b>Numri mesatar i te punesuarve</b>		<b>14000</b>	<b>6</b>	<b>6</b>
<b>2</b>	<b>Investimet</b>		<b>15000</b>		
a)	Shtimi i aseteve fikse		15001	2	0
	nga te cilat: asete te reja		150011	2	
b)	Pakesimi i aseteve fikse		15002	0	
	nga te cilat shitja e aseteve ekzistuese		150021	0	

Pasqyre Nr.3

	Aktiviteti	Te ardhurat nga aktiviteti	
1	Tregti	Tregti karburanti	
2	Tregti	Tregti ushqimore,pije	
3	Tregti	Tregti materiale ndertimi	2,761,167
4	Tregti	Tregti cigaresh	
5	Tregti	Tregti artikuj industrial	
6	Tregti	Farmaci	
7	Tregti	Eksport mallrash	
8	Tregti	Tregti te tjera	-
I		<b>Totali i te ardhurave nga tregtia</b>	<b>2,761,167</b>
9	Ndertim	Ndertim banese	
10	Ndertim	Ndertim pune publike	
11	Ndertim	Ndertime te tjera	4,801,333
II		<b>Totali i te ardhurave nga ndertimi</b>	<b>4,801,333</b>
12	Prodhim	Eksport, prodhime te ndryshme	
13	Prodhim	<b>Fason te cdo lloji</b>	
14	Prodhim	Prodhim materiale ndertimi	120,000
15	Prodhim	Prodhim ushqimore	
16	Prodhim	Prodhim pije alkolike, etj	
17	Prodhim	Prodhime energji	
18	Prodhim	Prodhim hidrokarbure,	
19	Prodhim	Prodhime te tjera	
III		<b>Totali i te ardhurave nga prodhimi</b>	<b>120,000</b>
20	Transport	Transport mallrash	-
21	Transport	Transport malli nderkombetare	
22	Transport	Transport udhetaresh	
23	Transport	Transport udhetaresh nderkombetare	
IV		<b>Totali i te ardhurave nga transporti</b>	<b>-</b>
24	Sherbimi	Sherbime financiare	5,417
25	Sherbimi	Siguracione	
26	Sherbimi	Sherbime mjekesore	
27	Sherbimi	Bar restorante	
28	Sherbimi	Hoteleri	
29	Sherbimi	Lojra Fati	
30	Sherbimi	Veprimtari televizive	
31	Sherbimi	Telekomunikacion	
32	Sherbimi	Eksport sherbimish te ndryshme	
33	Sherbimi	Profesione te lira	
34	Sherbimi	Sherbime te tjera	-
V		<b>Totali i te ardhurave nga sherbimet</b>	<b>5,417</b>
		<b>TOALI (I+II+III+IV+V)</b>	<b>7,687,917</b>
	<b>Te punesuar mesatarisht per vitin 2014:</b>	<b>Nr. I te punesuarve</b>	
	Me page deri ne 19.000 leke	0	
	Me page nga 19.001 deri ne 30.000 leke	5	
	Me page nga 30.001 deri ne 66.500 leke	0	
	Me page nga 66.501 deri ne 84.100 leke	1	
	Me page me te larte se 84.100 leke	0	
	<b>Totali</b>		

Shenim: Kjo pasqyre plotesohet edhe on-line.

Administratori  
RAMIZ KARAJ





## AL &amp; NO SHPK 2014

## Gjendje artikuj

dt. 27.03.2015 12.33.40

dt - 31/12/2014

faqe 1 / 2

artikull	perskrim			poz	gjendje		
	klasifikim I	II	III		sasi	cmim	vlefte
<b>MGI</b>							
<b>MAGAZINA E INVENTARIT TE IMET</b>							
D11	DIAMANTE 7CN			COP	10.00	5,285.400	52,854.00
D125	DISK 125			COP	2.00	4,750.000	9,500.00
D230	DISK 230 MERMER			COP	5.00	8,500.000	42,500.00
D230*	DISK TURBO			COP	12.00	5,391.667	64,700.00
D400	DISK 400			COP	5.00	10,000.000	50,000.00
D500	DISK 500 GRANITI			COP	5.00	12,750.000	63,750.00
D500*	DISK 500 GRANIT*			COP	2.00	15,600.000	31,200.00
D500G	DISK 500 GRANITI			COP	2.00	25,000.000	50,000.00
D500M	DISK 500 MERMER			COP	2.00	30,250.000	60,500.00
LDD	LENDE DRURI			M3	4.00	24,000.000	96,000.00
					<b>MGI</b>	<b>49.00</b>	<b>521,004.00</b>

<b>MGL</b>							
<b>MAGAZINE E LENDES SE PARE</b>							
B111	BOJE PLASTIKE			COP	9.00	2,290.957	20,618.61
B222	BOJE NATYRALE			COP	32.00	1,400.000	44,800.00
BBG	BLLOK GURI			M3	24.38	31,145.525	759,327.90
BBMM	BLLOK MERMER 5.28			M3	20.59	22,667.530	466,724.44
G112	GRANIT 112			M2	20.30	5,973.897	121,270.11
G126	GRANIT 126			M2	195.93	6,194.047	1,213,599.62
G17	GRANIT GR 017			M2	131.50	5,955.592	783,160.41
G37	GRANIT 37			M2	281.61	5,027.498	1,415,778.54
G64	GRANIT 064			M2	113.80	5,766.829	656,265.13
G70	GRANIT 70			M2	1,050.12	2,605.305	2,735,883.18
G82	GRANIT 82			M2	359.28	8,141.175	2,924,961.45
GGG	GRANIL			M3	125.00	700.000	87,500.00
GKUQ	GURI I KUQ			M3	1.00	5,000.000	5,000.00
GM1	GURE MERMERI			M3	4.00	23,000.000	92,000.00
GUR	GURE MERMERI			M3	16.70	8,523.473	142,342.00
HEND	HEKUR NDERTIMI			KG	10,000.00	71.000	710,000.00
K55	KORNIZE			COP	520.00	11.667	6,067.00
LGG	LASTRA GRANITI			M2	30.00	2,280.000	68,400.00
M111	MERMER			M2	1,178.20	1,293.377	1,523,856.93
M99	MERMER BLLOK			M3	37.96	7,727.078	293,319.88
ME	MERMER			M2	1,972.60	1,337.383	2,638,121.20
P	PLLAKA			M2	704.00	1,339.597	943,076.30
PA11	PANEL			M2	50.30	1,356.461	68,230.00
PG	PLLAKA GURI			M3	25.00	6,456.000	161,400.00
PR8	PROFILE ALUMINI			KG	432.00	516.667	223,200.30
R	RERE			M3	235.00	1,112.884	261,527.79
T	TRAVERTIN 3CM			M2	78.33	1,524.510	119,414.90
					<b>MGL</b>	<b>17,648.60</b>	<b>18,485,845.69</b>



AL & NO SHPK 2014  
Gjendje artikuj

dt. 27.03.2015 12.33.40

dt - 31/12/2014

faqe 2 / 2

artikull	pershkrim			poz	gjendje		
	klasifikim I	II	III		sasi	cmim	vlefte

**MGM**                      **MAG E MALLRAVE**

KVV	KARROCE VINCI				COP	1.00	2,200.000	2,200.00
SH6	SHKALLE GRANITI				M2	139.07	2,350.198	326,842.00
					<b>MGM</b>	<b>140.07</b>		<b>329,042.00</b>

**Total**                      **17,837.67**                      **19,335,891.69**

