

Emri i Shoqerise: Klomer Shpk  
Nipti i Shoqerise: K54527401V  
Data e Themelimit: 27.04.2005

# PASQYRAT FINANCIARE 2012

Monedha baze: Leke  
Shkalla e rumbullakimit: \_\_\_\_\_

Data e hartimit te pasqyrave financiare: 28.03.2013

KLOMER SHPK  
K54527401V

**PASQYRA E TE AKTIVEVE DHE PASIVEVE**  
**Për vitet ushtrimor te mbyllur më 31 Dhjetor 2012 dhe 2011**  
**(Të gjitha balancat janë në lekë)**

	Shenimi nr.	Ushtrimi i mbyllur 31.12.2012	Ushtrimi i mbyllur 31.12.2011
<b>A</b>	<b>AKTIVET</b>		
<b>I</b>	<b>Aktive Afatshkurtera</b>		
	Aktive monetare	2,914,961	411,669
	Derivativë dhe aktive të mbajtura për tregtim	-	-
	Aktive të tjera financiare afatshkurtra	7,430,156	8,379,109
	Aktive të tjera te arketueshme	1,000,370	
	Inventari	1,476,879	1,477,521
	Aktivët afatshkurtra të mbajtura për shitje	-	-
	Parapagimet dhe shpenzimet e shtyra	-	-
	<b>Totali i Aktiveve Afatshkurtera(I)</b>	<b>12,822,366</b>	<b>10,268,299</b>
<b>II</b>	<b>Aktive Afatgjata</b>		
	Investimet financiare afatgjata	-	-
	Aktive afatgjata materiale	927,164	1,662,115
	Aktivët afatgjata jomateriale	-	-
	Kapital aksionar i papaguar	-	-
	Aktive të tjera afatgjata	-	-
	<b>Totali i Aktiveve Afatgjata(II)</b>	<b>927,164</b>	<b>1,662,115</b>
	<b>TOTALI I AKTIVEVE (I + II)</b>	<b>13,749,530</b>	<b>11,930,414</b>
<b>B</b>	<b>DETYRIMET DHE KAPITALI</b>		
<b>I</b>	<b>Detyrime Afatshkurtera</b>		
	Huamarrjet	-	-
	Huatë dhe parapagimet	1,053,467	977,020
	Grantet dhe të ardhurat e shtyra	-	-
	Provizionet afatshkurtra (Ortakët)	-	-
	<b>Totali i Detyrimeve Afatshkurtera (I)</b>	<b>1,053,467</b>	<b>977,020</b>
<b>II</b>	<b>Detyrime Afatgjata</b>		
	Huatë afatgjata	-	-
	Huamarrje të tjera afatgjata	-	-


LOMEXIM hok  
 B. ANI 4

**PASQYRA E TE ARDHURAVE DHE SHPENZIMEVE**  
**Për vitet ushtrimit te mbyllur më 31 Dhjetor 2012 dhe 2011**  
**(Të gjitha balancat janë në lekë)**

	Shenimi nr.	Ushtrimi i mbyllur 31.12.2012	Ushtrimi i mbyllur 31.12.2011
1	Shitjet neto	8,147,628	2,528,482
2	Të ardhura të tjera nga veprimtaritë e shfrytëzimit(Puna e kryer nga njesia ekonomike raportu	-	-
3	Ndryshimet në inventarin e produkteve të gatshme dhe prodhimt në proces	-	-
4	Materialet e konsumuara,mallrat dhe shërbimet	(3,282,913)	(935,594)
5	Kosto e punës	(2,199,178)	(1,278,179)
	Pagat e personelit	(1,884,471)	(1,095,269)
	Shpenzimet per sigurimet shoqërore dhe shëndetsore	(314,707)	(182,910)
6	Amortizimet dhe zhvlerësimet	(734,951)	(66,112)
7	Shpenzime të tjera	(45,608)	(36,757)
8	<b>Totali i shpenzimeve (shuma 4 - 7)</b>	<b>(6,262,650)</b>	<b>(2,316,642)</b>
9	<b>Fitimi apo humbja nga veprimtaria kryesore (1+2+/-3-8)</b>	<b>1,884,978</b>	<b>211,840</b>
10	Të ardhurat dhe shpenzimet financiare nga njësitë e kontrolluara	-	-
11	Të ardhurat dhe shpenzimet financiare nga pjesëmarrjet	-	-
12	Të ardhurat dhe shpenzimet financiare	-	-
	12.1 Të ardhurat dhe shpenzimet financiare nga investime të tjera financiare afatgjata	-	-
	12.2 Të ardhurat dhe shpenzimet nga interesat 767, 667	935	(1,645)
	12.3 Fitimet (humbjet) nga kursi i këmbimi 769, 669	24,714	7,017
	12.4 Të ardhura dhe shpenzime të tjera financiare 768, 668	26,229	-
13	<b>Totali i të ardhurave dhe shpenzimeve financiare (12.1+/-12.2+/-12.3+/-12.4)</b>	<b>51,878</b>	<b>5,372</b>
14	<b>Fitimi (humbja) para tatimit (9+/-13)</b>	<b>1,936,855</b>	<b>217,212</b>
15	<b>Shpenzimet e tatimit mbi fitimin 69</b>	<b>194,186</b>	<b>21,721</b>
16	<b>Fitimi (humbja) neto e vitit financiar (14-15)</b>	<b>1,742,669</b>	<b>195,491</b>


KONTROLI  
 31.12.2012

Provizionet afatgjata	-	-
Grantet dhe të ardhurat e shtyra	-	-
<b>Totali i Detyrimeve Afatgjata (II)</b>	-	-
<b>Totali i Detyrimeve (I+II)</b>	<b>1,053,467</b>	<b>977,020</b>
<b>III</b>		
<b>Kapitali</b>		
Kapitali i rregjistruar (aksionar)	10	100,000
Primi i aksionit	-	-
Njësitë ose aksionet e thesarit (negative)	-	-
Rezerva statutore	-	-
Rezerva ligjore	10	18,143
Rezerva të tjera	10	10,639,760
Fitimet(humbja) të peshpërndara	10	-
Fitimimi (humbja) e vitiit financiar	11	195,491
<b>Totali i Kapitalit (III)</b>		<b>10,953,394</b>
<b>TOTALI I DETYRIMEVE E KAPITALIT (I,II,III)</b>	<b>13,749,530</b>	<b>11,930,414</b>



**PASQYRA E CASH FLOW**  
**për vitet ushtrimor te mbyllur më 31 Dhjetor 2012 dhe 2011**  
**(Të gjitha balancat janë në lekë)**


Shenimi nr.	Ushtrimi i mbyllur 31.12.2012	Ushtrimi i mbyllur 31.12.2011
<b>Fluksi monetar nga veprimtaritë e shfrytëzimit</b>		
Fitimi para tatimit	1,936,855	217,212
Rregullime për:	618,315	(1,109,951)
Amortizimin	734,951	66,112
Humbje nga këmbimet valutore	-	-
Të ardhura nga investimet	-	1,645
Shpenzime për interesa	51,417	1,606,044
Rritje/rënie në	(642)	(754,897)
Rritje/rënie në tepricën inventarit	76,447	(2,027,210)
Rritje/rënie në tepricën e detyrimeve, për t'u paguar nga aktiviteti	-	-
Mjete monetare të përfutuara nga aktivitetet	(49,672)	-
Interesi i paguar	(194,186)	-
Tatim mbi fitimin i paguar	2,555,170	(892,739)
<b>Mjete monetare neto nga aktivitetet e shfrytëzimit</b>		
<b>Fluksi monetar nga veprimtaritë investuese</b>		
Blerja e shoqërisë së kontrolluar X minus paratë e arkëtuara	-	-
Blerja e aktiveve afatgjata materiale	-	-
Të ardhura nga shitja e pajisjeve	51,878	-
Interesi i arkëtuar	-	-
Dividendët e arkëtuar	51,878	-
<b>Mjete monetare neto e përdorur në aktivitetet investuese</b>		
<b>Fluksi monetar nga veprimtaritë financiare</b>		
Hyrje nga emetimi i kapitalit aksioner	-	-
Hyrje nga huamarrje afatgjata	-	-
Pagesat e detyrimeve të qirasë financiare	-	-
Dividendët e paguar	-	-



Mjete monetare neto e përdorur në aktivitetet financiare

Kontrolli	2,914,961	-
Rritja/rënia neto e mjeteve monetare	2,503,292	(892,739)
Mjetet monetare në fillim të periudhës kontabël	411,669	1,304,408
Mjetet monetare në fund të periudhës kontabël	2,914,961	411,669

0





**PASQYRA E LEVIZJES SE KAPITALIT**  
**Për vitet ushtrimor te mbyllur më 31 Dhjetor 2012 dhe 2011**  
**(Të gjitha balancat janë në lekë)**

	Kapitali i regjistruar (aksionar)	Primi i aksionit	Rezerva ligjore statusore	Fitim i pashpërndarë	Totali
<b>Pozicioni më 31 Dhjetor 2010</b>	100,000	-	10,510,194	147,710	10,757,904
Efekt i ndryshimeve ne politikat koi	-	-	-	-	-
<b>Pozicioni i rregulluar</b>	-	-	-	-	-
Fitimi neto për periudhën kontabël				195,491	195,491
Dividentët e paguar				-	-
Rritje e rezervës së kapitalit				-	-
Rritje e rezervës së kapitalit			147,710	(147,710)	-
Shtese kapitali				-	-
<b>Pozicioni më 31 Dhjetor 2011</b>	100,000	-	10,657,904	195,491	10,953,395
Fitimi neto për periudhën kontabël				1,742,669	1,742,669
Dividentët e paguar				-	-
Emetim i kapitalit aksionar				-	-
Rritje e rezervës së kapitalit			195,491	(195,491)	-
Aksione te thesarit te riblera				-	-
Shtese kapitali				-	-
<b>Pozicioni më 31 Dhjetor 2012</b>	100,000	-	10,863,395	1,742,669	12,696,064

