

Emertimi dhe Forma ligjore	IDEAL MARKET SH P K
NIPT -i	K52213022F
Adresa e Selise	RR DERVISH HIMA TIRANE
	ALBANIA
Data e krijimit	27/03/2006
Nr. i Regjistrimit Tregetar	35343
Veprimtaria Kryesore	TREGTI ME PAKICE TE PRODUKTEVE
	INDUSTRIALE E USHQIMORE

8405
27/03/2014

PASQYRAT FINANCIARE

(Ne zbatim te Standartit Kombetar te Kontabilitetit Nr.2 dhe
Ligjit Nr. 9228 Date 29.04.2004 Per Kontabilitetin dhe Pasqyrat Financiare)

Viti 2013




Pasqyra Financiare jane individuale	INDIVIDUALE
Pasqyra Financiare jane te konsoliduara	
Pasqyra Financiare jane te shprehura ne	LEKE
Pasqyra Financiare jane te rumbullakosura ne	LEKE
Periudha Kontabel e Pasqyrave Financiare	Nga 01.01.2013
	Deri 31.12.2013
Data e mbylljes se Pasqyrave Financiare	25.03.2014

IDEAL MARKET SH P K

Pasqyrat Financiare te Vitit 2013

Nr	A K T I V E T	Periudha Raportuese	Periudha Para ardhese
I	AKTIVET AFATSHKURTRA	26,279,531	24,969,519
	1 Aktivete monetare	3,066,975	2,672,527
	i > Banka	792,380	1,792,687
	ii > Arka	2,274,595	879,840
	2 Derivative dhe aktive te mbajtura per tregtim		
	3 Aktive te tjera financiare afatshkurtra	3,439,480	2,333,896
	i > Kliente per mallra, produkte e sherbime	3,071,168	2,079,792
	ii > Debitore, Kreditore te tjere		
	iii > Tatim mbi fitimin	368,312	254,104
	iv > Tvsh		
	v > Te drejta e detyrime ndaj ortakeve		
	>		
	>		
	4 Inventari	19,773,076	19,963,096
	i > Lendet e para		
	ii > Inventari Imet + Amballazh i Kthyeshem		
	iii > Prodhim ne proces		
	iv > Produkte te gatshme		
	v > Mallra per rishitje	19,773,076	19,963,096
	vi > Parapagesa per furnizime		
	>		
	5 Aktive biologjike afatshkurtra		
	6 Aktive afatshkurtra te mbajtura per rishitje		
	7 Parapagime dhe shpenzime te shtyra		
	i > Shpenzime te periudhave te ardhshme		
	>		
II	AKTIVET AFATGJATA	2,946,526	3,615,306
	1 Investimet financiare afatgjata		
	2 Aktive afatgjata materiale	2,946,526	3,615,306
	i > Toka		
	ii > Ndertesa		
	iii > Makineri dhe paisje	942,962	930,696
	iv > Aktive tjera afat gjata materiale	2,003,564	2,684,610
	3 Aktive biologjike afatgjata		
	4 Aktive afatgjata jo materiale		
	5 Kapitali aksioner i pa paguar		
	6 Aktive te tjera afatgjata		
	TOTALI AKTIVEVE (I+II)	29,226,057	28,584,825



K5221302

IDEAL MARKET SH P K

Pasqyrat Financiare te Vitit 2013


Nr	PASIVET DHE KAPITALI	Periudha Raportuese	Periudha Para ardhese
I	PASIVET AFATSHKURTRA	21,674,929	21,656,506
	1 Derivativet		
	2 Huamarjet		
	i > <i>Overdraftet bankare</i>		
	i > <i>Huamarrje afat shkuatra</i>		
	3 Huat dhe parapagimet	21,674,929	21,656,506
	i > <i>Te pagueshme ndaj furnitoreve</i>	19,437,281	18,967,706
	ii > <i>Te pagueshme ndaj punonjesve</i>		43,275
	iii > <i>Detyrime per Sigurime Shoq. Shend.</i>	103,824	121,915
	iv > <i>Detyrime tatimore per TAP-in</i>	33,111	46,661
	v > <i>Detyrime tatimore per Tatim Fitimin</i>		
	vi > <i>Detyrime tatimore per Tvsh-ne</i>	413,520	325,753
	vii > <i>Detyrime tatimore per Tatimin ne Burim</i>		
	viii > <i>Te drejta e detyrime ndaj ortakeve</i>		
	ix > <i>Dividente per tu paguar</i>	1,687,193	2,151,196
	x > <i>Debitore dhe Kreditore te tjere</i>		
	4 Grantet dhe te ardhurat e shtyra		
	5 Provizionet afatshkurtra		
II	PASIVET AFATGJATA		
	1 Huat afatgjata		
	i > <i>Hua, bono dhe detyrime nga qeraja financiare</i>		
	ii > <i>Bono te konvertueshme</i>		
	2 Huamarje te tjera afatgjata		
	3 Grantet dhe te ardhurat e shtyra		
	4 Provizionet afatgjata		
	TOTALI PASIVEVE (I+II)	21,674,929	21,656,506
III	KAPITALI	7,551,128	6,928,319
	1 Aksionet e pakices (PF te konsoliduara)		
	2 Kapitali aksionereve te shoq. meme (PF te kons.)		
	3 Kapitali aksionar	3,179,000	3,179,000
	4 Primi aksionit		
	5 Njesite ose aksionet e thesarit (Negative)		
	6 Rezervat statutore		
	7 Rezervat ligjore		
	8 Rezervat e tjera		
	9 Fitimet e pa shperndara		
	10 Fitimi (Humbja) e vitit financiar	4,372,128	3,749,319
	TOTALI PASIVEVE DHE KAPITALIT (I+II+III)	29,226,057	28,584,825



IDEAL MARKET SH P K**Pasqyra e te Ardhurave dhe Shpenzimeve 2013**

(Bazuar ne klasifikimin e Shpenzimeve sipas Natyres)

Nr	Pershkrimi i Elementeve	Periudha Raportuese	Periudha Para ardhese
1	Shitjet neto	125,015,766	108,716,115
2	Te ardhura te tjera nga veprimtaria e shfrytezimit	3,114,259	4,524,173
3	Ndrysh.ne invent.prod.gatshme e prodhimit ne proces		
4	Materialet e konsumuara	-106,970,461	-91,421,528
5	Kosto e punes	-7,756,633	-8,296,682
a	<i>Pagat e personelit</i>	-6,935,332	-7,395,042
b	<i>Shpenzimet per sigurime shoqerore e shendetesore</i>	-821,301	-901,640
6	Amortizimet dhe zhvleresimet	-752,363	-866,777
7	Shpenzime te tjera	-7,686,879	-8,369,789
8	Totali shpenzimeve (shumat 4 - 7)	-123,166,336	-108,954,776
9	Fitimi (humbja) nga veprimtarite e kryesore (1+2+/-3-8)	4,963,689	4,285,512
10	Te ardhurat dhe shpenzimet financiare nga njesite e kontrolluara		
11	Te ardhurat dhe shpenzimet financiare nga pjesemarrjet		
12	Te ardhurat dhe shpenzimet financiare		
	121.0 <i>Te ardh.e shpenz. financ. nga inves.te tjera financ.afatgjata</i>		
	122 <i>Te ardhurat dhe shpenzimet nga interesat</i>		
	123 <i>Fitimet (Humbjet) nga kursi kembimit</i>		
	124 <i>Te ardhura dhe shpenzime te tjera financiare</i>	-105,769	-119,602
13	Totali i te Ardhurave dhe Shpenzimeve financiare	-105,769	-119,602
14	Fitimi (humbja) para tatimit (9 +/- 13)	4,857,920	4,165,910
15	Shpenzimet e tatimit mbi fitimin	485,792	416,591
16	Fitimi (humbja) neto e vitit financiar (14 - 15)	4,372,128	3,749,319



Pasqyra e Fluksit Monetar - Metoda Indirekte 2013

Nr	Pasqyra e fluksit monetar - Metoda Indirekte	SHENIME	Periudha Raportuese	Periudha Para ardhese
	Fluksi i parave nga veprimtaria e shfrytezimit			
	Fitimi para tatimit	PASH/14	4,857,920	4,165,910
	Rregullime per :			
	Amortizimin	PASH/6	752,363	866,777
	Humbje nga kembimet valutore			
	Te ardhura nga Investimet			
	Shpenzime per interesa			
	Rritje/renie ne tepricen e kerkesave te arketueshme nga aktiviteti, si dhe kerkesave te arketueshme te tjera	B/II/3/i ; B/II/3/ii B/II/3/iv	-991,376	1,509,906
	Rritje/renie ne Tepricen e inventarit	B/II/4	190,020	-3,842,474
	Rritje/renie ne tepricen e detyrimeve ,per tu paguar nga aktiviteti	D/II/3	482,425	2,877,039
	MM te perfituara nga aktivitetet			
	Interesi i paguar			
	Tatim mbi fitimin i paguar		-600,000	-566,652
	<i>MM neto nga aktivitetet e shfrytezimit</i>			
	Fluksi monetar nga veprimtarite investuese			
	Blerja e njesisese kontrolluar X minus parate e Arketuara			
	Blerja e aktiveve afatgjata materiale	B/II ; PASH/6	-83,583	-574,784
	Te ardhura nga shitja e paisjeve - vl kont.neto aqt			
	Interesi i arketuar			
	Dividentet e arketuar			
	<i>MM neto te perdoruara ne veprimtarite investuese</i>			
	Fluksi monetar nga aktivitetet financiare			
	Te ardhura nga emetimi i kapitalit aksioner			
	Te ardhura nga huamarrje afatgjata - afatshkurtra			
	Pagesat e detyrimeve te qerasesh financiare - Hua Afatsh.			
	Dividente te paguar		-4,213,321	-4,518,987
	<i>MM neto e perdorur ne veprimtarite Financiare</i>			
	Rritja/Renia neto e mjeteve monetare		394,448	-83,265
	Mjetet monetare ne fillim te periudhes kontabel		2,672,527	2,755,792
	Mjetet monetare ne fund te periudhes kontabel		3,066,975	2,672,527




IDEAL MARKET SH P K

Pasqyra e Ndryshimeve ne Kapital 2013

Nje pasqyre e pa Konsoliduar

	Kapitali aksionar	Primi aksionit	Aksione thesari	Rezerva stat.ligjore	Fitimi pashperndare	TOTALI
I Pozicioni me 31 dhjetor 2011	3,179,000				4,780,437	7,959,437
A Efekti ndryshimeve ne politikat kontabel						
B Pozicioni i rregulluar						
1 Fitimi neto per periudhen kontabel					3,749,319	3,749,319
2 Dividentet e paguar						4,780,437
3 Rritja rezerves kapitalit						
4 Emetimi aksioneve						
II Pozicioni me 31 DHJETOR 2012	3,179,000				3,749,319	6,928,319
1 Fitimi neto per periudhen kontabel					4,372,128	4,372,128
2 Dividentet e paguar						3,749,319
3 Emetimi kapitali aksionar						
4 Aksione te thesari te riblera						
III Pozicioni me 31 DHJETOR 2013	3,179,000				4,372,128	7,551,128



SHENIMET SPJEGUESE**B Shënimet qe shpjegojnë zërat e ndryshëm të pasqyrave financiare****I AKTIVET AFAT SHKURTERA****26,279,531****1 Aktivet monetare**

Banka

Nr	Emri i Bankes	Monedha	Nr llogarise	Vlera ne valute	Kursi fund vitit	Vlera ne leke
	BANKA KOMBETARE TREGTAR	ALL	401160973			447,387
	PRO CREDIT BANK	ALL	14-824887-00-01			344,599
	PRO CREDIT BANK POSI	ALL	14-824887-02-01			394
	Totali					792,380

Arka

Nr	EMERTIMI	Vlera ne valute	Kursi fund vitit	Vlera ne leke	
	Arka ne Leke			2,274,595	
	Arka ne Euro				
	Arka ne Dollare				
	Totali				

2 Derivative dhe aktive te mbajtura per tregtim

Shoqeria nuk ka derivative dhe aktive te mbajtura per tregtim

3 Aktive te tjera financiare afatshkurtra**> Kliente per mallra, produkte e sherbime****3,071,168**

Fatura gjithsej	Nr	82	Leke	3,071,168
a) Nga keto	Nr		Leke	
pa likuiduara deri ne 30 dite	Nr	45	Leke	2,386,686
pa likuiduara deri ne 60 dite	Nr	32	Leke	645,200
pa likuiduara deri ne 90 dite	Nr	1	Leke	12,170
pa likuiduara permby nje vit	Nr	4	Leke	27,112
b) Nga faturat gjithsej	Nr		Leke	
Fatura mbi 300 mije leke te prera	Nr		Leke	
Fatura mbi 300 mije leke te likuid.	Nr		Leke	

> Debitore, Kreditore te tjere (Paradhenie qeraje)**> Tatim mbi fitimin****368,312**

Tatimi i derdhur paradhenie	Leke	600,000
Tatimi i vitit ushtrimor	Leke	485,792
Tatimi i derdhur teper	Leke	114,208
Tatim rimbursuar	Leke	-
Tatim nga viti kaluar	Leke	254,104

> Tvsh

Tvsh e zbriteshme ne celje te vitit	Leke	
Tvsh e zbriteshme ne Blerje gjate vitit	Leke	19,091,986
Tvsh e pagueshme ne shitje gjate vitit	Leke	23,048,913
Tvsh e zbriteshme ne mbyllje te vitit	Leke	



> Te drejta e detyrime ndaj ortakëve	Nuk ka
>	
>	Nuk ka
4 Inventari	19,773,076
> Lendet e para	Nuk ka
> Inventari Imet + Ambllazh i Kthyeshem	Nuk ka
> Prodhim ne proces	Nuk ka
> Produkte te gatshme	Nuk ka
> Mallra per rishitje	19,773,076
> Parapagesa per furnizime	Nuk ka
>	Nuk ka
5 Aktive biologjike afatshkurtra	Nuk ka
6 Aktive afatshkurtra te mbajtura per rishitje	Nuk ka
7 Parapagime dhe shpenzime te shtyra	Nuk ka
> Shpenzime te periudhave te ardhshme	Nuk ka
>	Nuk ka
II AKTIVET AFATGJATA	Nuk ka
1 Investimet financiare afatgjata	Nuk ka
2 Aktive afatgjata materiale	2,946,526

Analiza e posteve te amortizushme

Nr	Emertimi	Viti raportues			Viti paraardhes		
		Vlera	Amortizimi	VI.mbetur	Vlera	Amortizimi	VI.mbetur
	Toka						
	Ndertesa			-			-
	Makineri,paisje	1,179,452	236,490	942,962	1,450,565	271,113	1,179,452
	AAM te tjera	2,519,437	515,873	2,003,564	3,031,518	595,664	2,435,854
		3,698,889	752,363	2,946,526	4,482,083	866,777	3,615,306

3 Ativet biologjike afatgjata	Nuk ka
4 Aktive afatgjata jo materiale	Nuk ka
5 Kapitali aksioner i pa paguar	Nuk ka
6 Aktive te tjera afatgjata	Nuk ka



I PASIVET AFATSHKURTRA**21,674,929**

1 Derivativet				Nuk ka
2 Huamarjet				Nuk ka
> <i>Overdraftet bankare</i>				Nuk ka
> <i>Huamarje afat shkuatra</i>				Nuk ka
3 Huat dhe parapagimet			21,674,929	
> <i>Te pagueshme ndaj furnitoreve</i>				
Fatura gjithsej	Nr	683	Leke	19,437,281
a) Nga keto	Nr		Leke	
pa likuiduara deri ne 30 dite	Nr	402	Leke	14,176,521
pa likuiduara deri ne 60 dite	Nr	90	Leke	3,035,870
pa likuiduara deri ne 90 dite	Nr	55	Leke	1,843,273
pa likuiduara permby nje vit	Nr	15	Leke	381,617
b) Nga faturat gjithsej	Nr		Leke	
Fatura mbi 300 mije leke te kontab.	Nr	1	Leke	449,027
Fatura mbi 300 mije leke te likuid.	Nr	1	Leke	449,027
> <i>Te pagueshme ndaj punonjesve</i>				-
> <i>Detyrime per Sigurime Shoq. Shend.</i>				103,824
> <i>Detyrime tatimore per TAP-in</i>				33,111
> <i>Detyrime tatimore per Tatim Fitimin</i>				
> <i>Detyrime tatimore per Tvsh-ne</i>				413,520
> <i>Detyrime tatimore per Tatimin ne Burim</i>				Nuk ka
> <i>Te drejta e detyrime ndaj ortakeve</i>				Nuk ka
> <i>Dividente per tu paguar</i>				1,687,193
> <i>Debitore dhe Kreditore te tjere</i>				Nuk ka
4 Grantet dhe te ardhurat e shtyra				Nuk ka
5 Provizionet afatshkurtra				Nuk ka
II PASIVET AFATGJATA				Nuk ka
1 Huat afatgjata				Nuk ka
> <i>Hua, bono dhe detyrime nga qeraja financiare</i>				Nuk ka
> <i>Bono te konvertueshme</i>				Nuk ka
2 Huamarje te tjera afatgjata				Nuk ka
3 Grantet dhe te ardhurat e shtyra				Nuk ka



III KAPITALI**7,551,128**

1 Aksionet e pakices (PF te konsoliduara)	Nuk ka	
2 Kapitali aksionereve te shoq.meme (PF te kons.)	Nuk ka	
3 Kapitali aksionar		3,179,000
4 Primi aksionit	Nuk ka	
5 Njesite ose aksionet e thesarit (Negative)	Nuk ka	
6 Rezervat statutore	Nuk ka	
7 Rezervat ligjore	Nuk ka	
8 Rezervat e tjera	Nuk ka	
9 Fitimet e pa shperndara		
10 Fitimi (Humbja) e vitit financiar		4,372,128
• Fitimi i ushtrimit	Leke	4,372,128
• Shpenzime te pa zbriteshme	Leke	
• Fitimi para tatimit	Leke	4,857,920
• Tatimi mbi fitimin	Leke	485,792

C Shënime të tjera shpjeguese

Ngjarje te ndodhura pas dates se bilancit per te cilat behen rregullime apo ngjarje te ndodhura pas dates se bilancit per te cilat nuk behen rregullime nuk ka.

Gabime materiale te ndodhura ne periudhat kontabel te mepareshme te konstatuara gjate periudhes rraportuese dhe qe korigjim nuk ka.

Per Drejtimin e Njesise Ekonomike

Vladimir Ueshi



Aktivet Afatgjata Materiale 2013

Nr	Emertimi	Sasia	Gjendje 1:01:13	Shtesa	Pakesime	Gjendje 31.12.13
1	RAFTE	44	457,600			457,600
2	BARCOD	2	27,500			27,500
3	UPS	5	24,618			24,618
4	PRINTER	2	27,000			27,000
5	KASA E LEKEVE	1	5,000			5,000
6	FRIGORIFER FRESKU	1	94,076			94,076
7	KOMPJUTER	1	68,417			68,417
8	RAFTE PIJESH	2	33,701			33,701
9	FETATRICE	1	22,123			22,123
10	PROGRAMI ALFA	1	61,000			61,000
11	GJENERATOR	1	570,000			570,000
12	FRIGORIFER NGRIRES	1	84,071			84,071
13	KAMERA	1	50,225			50,225
15	PRINTER	1	15,833			15,833
16	RAFTE TE BARDHA	20	132000			132,000
17	KONDITIONER 48000 BT	1	75042			75,042
18	KONDITIONER 24000 BT	1	32400			32,400
19	AMPLIFIKATOR	1	41667			41,667
20	BOKSE	6	100000			100,000
21	MIKROFON	2	8333			8,333
22	FISHA BOKSESH	3	12500			12,500
23	RAFT BUKE	1	48000			48,000
24	RAFT FRUTA - PERIME	1	51000			51,000
25	TAVOLINE PUNE FINANCA	1	85000			85,000
26	SISTEMI MODERN I KAMERAVE	1	350900			350,900
27	KOMPJUTER	1	36250			36,250
28	EKSPOZITOR FRIGORIFERIK 1	1	80000			80,000
29	EKSPOZITOR FRIGORIFERIK 2	2	280000			280,000
30	BANAK FRIGORIFERIK	3	420000			420,000
31	TAVOLINE INOX	2	40000			40,000
32	TRUNG MISHI	1	15000			15,000
33	NGRIRES IZOLANT	1	90000			90,000
34	KASE MARKETI	1	130000			130,000
35	MAKINE MISHI	1	20000			20,000
36	FETATRICE	1	5000			5,000
37	PRINTER FISKAL	1	60834			60,834
38	PROGRAMI FINANCA	1	40195			40,195
39	EKRAN KOMPJUTERI	1	15834			15,834
40	SERVER ML 110	1	43,269			43,269
41	RAM 2GB	2	11,644			11,644
42	HDD 250 GB	1	2,740			2,740
43	KOSHA PLASTIKE	11	11,792			11,792
44	AKSESOR RAFTESH	1	19,257			19,257



45	RAFTE SHITESA	10	100,800			100,800
46	RAFTE ALUMINI	25	434,150			434,150
47	BARCODE EKLIPSE	2	29,650			29,650
48	GRIRESE MISHI	1	50,000			50,000
49	SHARRE MISHI	1	50,000			50,000
50	MBUSHES QOFTESH	1	40,000			40,000
51	FRIGORIFER DOLLAP	1	20,000			20,000
52	AFETATRICE 220 V	1	60,000			60,000
53	MONITOR	1	16,400			16,400
54	TENDE DERE	1	50,065			50,065
55	PLLAKA	1	237,729			237,729
54	DHOMA FRIGORIFERIKE	1	93,500			93,500
56	RAFT ALUMINI	1	70,000			70,000
57	TENDA	1	67,240			67,240
58	RAFT ALUMINI	1	249,760			249,760
59	KAMERA ME NGJYRA	1	75,000			75,000
60	RAFT METALIK	1	38,944			38,944
61	KOSHA PLASTIKE	23	26,818			26,818
62	KASA FISKALE2	1	80,500			80,500
63	RAFT METALIK	1	58,487			58,487
64	QVR 16 CH KAMERA	1	128,583			128,583
65	NEON	50	158,250			158,250
66	KOMPJUTER	1	39,865			39,865
67	FRIGORIFER BANAK	1	138,388			138,388
68	KASA FISKALE3	1	41,170			41,170
69	QEPEN	1	208,400			208,400
70	SKANER KASE	1	29,167			29,167
71	KONDISIONER TAVANI	1	190,000			190,000
72	PESHORE ELKETRONIKE	1	68,500			68,500
73	KOMPJUTER KASE	1	16,916			16,916
74	REKLAMA BIG MARKET	1	61,800			61,800
75	KOMPJUTER	1		58,583		58,583
76	DUSH BANAKU	1		25,000		25,000
	TOTALI		6,729,903	83,583		6,813,486

Administratori

Vladimir Uleshaj



IDEAL MARKET sh.p.k

Amortizimi A.A.Materiale 2013

Nr	Emertimi	Sasia	Gjendje 1:01:13	Shtesa	Pakesime	Gjendje 31.12.2013
1	GJENERATOR E PAJISJE TE TJERA		1,057,392	236,490		1,293,882
2	KOMPJUTERA E SIST INFORMACIONI		483,442	129,813		613,255
3	TE TJERA A A M		1,573,763	386,060		1,959,823
			0			0
			0			0
	TOTALI		3,114,597	752,363	0	3,866,960

Vlera Kontabel Neto e A.A.Materiale 2013

Nr	Emertimi	Sasia	Gjendje 1:01:13	Shtesa	Pakesime	Gjendje 31.12.2013
1	GJENERATOR E PAJISJE TE TJERA		2,038,830		1,293,882	744,948
2	KOMPJUTERA E SIST INFORMACIONI		906,386	58,583	613,255	351,714
3	TE TJERA A A M		3,784,687	25,000	1,959,823	1,849,864
			0		0	0
					0	
	TOTALI		6,729,903	83,583	3,866,960	2,946,526

Administratori

Vladeshe Heshaj



Gjendja e llogarive te shoqerise IDEAL MARKET sh p k me 31.12.2013

NR	LLOG	PERSHKRIMI	Shenime	Shuma(LEKE)
I		Aktive monetare		3,066,975
		Llogari Bankare		
	5121	PRO CREDIT BANK	B/II/1/i	344,599.25
	5122	BANKA KOMBETARE TREGTARE	B/II/1/i	447,387.41
	5123	PRO CREDIT BANK posi	B/II/1/i	393.75
		Totali Bankat ne leke		792,380
		Arka		
	5311	Arka ne leke	B/II/1/ii	2,274,595
II		Aktive te tjera financiare afatshkurtra		3,439,480
	411	Kliente	B/II/3/i	3,071,168
	444	Tatim mbi Fitimin	B/II/3/iii	368,312
III		INVENTARI		19,773,076
	3510	Mallra	B/II/4/v	19,773,076
IV		Aktive afatgjata materiale		2,946,526
		Makineri dhe Pajisje		
	213	Makineri dhe Pajisje	B/II/2/iii	2,236,844
	2813	F.Amortizimit te Makineri dhe Pajisje	B/II/2/iii	(1,293,882)
		Vlere Kontabel Neto		942,962
		Aktive te tjera afatgjata materiale (me vl.kontabel)		
		Te tjera AAM ne shfrytezim		
		Te tjera Inventare Afatgjate		
	2180	Rafte	B/II/2/iv	1,604,442
	2180	Sistemi modern I kamerave	B/II/2/iv	604,708
	2180	Pajisje muzike	B/II/2/iv	162,500
	2180	Te tjera	B/II/2/iv	1,443,606
		Kompjuterat e sisteme informacioni		
	2181	Pajisje zyresh	B/II/2/iv	721,191
	2181	Program i kompjuterizuar	B/II/2/iv	40,195
		Totali AAM te tjera me vl bruto		4,576,642
	2818	F Amortizimi pajisje zyresh inf	B/II/2/iv	(613,255)
	2818	F.Amortizimi i te tjera afatgjata	B/II/2/iv	(1,959,823)
		Totali AAM te tjera me Vleren Kontabel Neto		2,003,564
		TOTALI AKTIVIT		29,226,057



Gjendja e llogarive te shoqerise IDEAL MARKET sh p k me 31.12.2013

NR	LLOG	PERSHKRIMI	SHENIME	SHUMA
I		Huat dhe parapagimet		21,674,929
	401	<i>Te pagushme ndaj furnitoreve</i>	D/II/3/i	19,437,281
	421	<i>Te pagushme ndaj punonjesve(raporte)</i>	D/II/3/ii	-
	431	<i>Detyrime per Sigurime Shoq.Shend.Dhjetor</i>	D/II/3/iii	103,824
	442	<i>Detyrime tatimore per TAP-in Dhjetor</i>	D/II/3/iv	33,111
	445	<i>Detyrime tatimore per Tvsh-ne Dhjetor</i>	D/II/3/vi	413,520
	457	<i>Dividente per tu paguar</i>	D/II/3/ix	1,687,193
II		KAPITALI		7,551,128
	1010	Kapitali aksionar	B/III/3	3,179,000
	1090	Fitim (humbja) e vitit financiar	B/III/10	4,372,128
		TOTALI I PASIVIT		29,226,057



Klasifikimi i llogarive me 31.12.2013

IDEAL MARKET sh.p.k

KLASIFIKIMI I LLOGARIVE SIPAS SKK			
1		Shitjet neto	125,015,766
	705	Shitje mallra	PASH/1 125,015,766
2		Te ardhura te tjera nga veprimtaria e shfrytezimit	3,114,259
	704	Dorezim punime dhe sherbime	PASH/2 2,698,211
	708	Te ardhura nga Qira te ndryshme	PASH/2 392,591
	7082	Komisione	PASH/2 23,457
3		Materialet e konsumuara	106,970,461
	605	Blerje mallra	PASH/4 106,970,461
4		Kosto e punes	7,756,633
	641	Pagat e personelit	PASH/5/a 6,935,332
	644	Sigurimet shoqerore e Shendetesore	PASH/5/b 821,301
5	681	Amortizimet dhe zhvleresimet	PASH/6 752,363
6		Shpenzime te tjera	7,686,879
	604	Blerje energji, avull, uje	PASH/7 406,246
	613	Qera	PASH/7 5,433,500
	618	Te tjera - sherbim nga te trete-(security-analiza etj)	PASH/7 192,275
	626	Shpenzime postare e telekomunikacion	PASH/7 173,363
	634	Taksa bashkie	PASH/7 136,810
	608	Blerje te tjera te pastokueshme -kancelari etj	PASH/7 114,097
	606	Blerje amballazh (qese + leter mbeshjtjellse +ene plastike)	PASH/7 1,230,588
7		Te ardhura dhe shpenzime financiare	105,769
	628	Sherbime bankare	PASH/12/124 105,769
		FITIMI NETO PA TATIM FITIMIN	4,857,920



ANEKS STATISTIKOR					
	TE ARDHURAT	Numri i Llogarise	Kodi Statistikor	Viti 2013	Viti 2012
1	Shitjet gjithsej (a + b +c)	70	11100	128,130	113,240
a)	Te ardhura nga shitja e Produktit te vet	701/702/703	11101		
b)	Te ardhura nga shitja e Shërbimeve	704	11102	3,114	4,524
c)	te ardhura nga shitja e Mallrave	705	11103	125,016	108,716
2	Të ardhura nga shitje të tjera (a+b+c)	708	11104		
a)	Qeraja	7081	111041		
b)	Komisione	7082	111042		
c)	Transport per te tjeret	7083	111043		
3	Ndryshimet në inventarin e produkteve të gatshëm e prodhimeve në proces :	71	11201		
	Shtesat (+)		112011		
	Pakesimet (-)		112012		
4	Prodhimi per qellimet e vet ndermarrjes dhe per kapital :	72	11300		
	<i>nga i cili: Prodhim i aktiveve afatgjata</i>		11301		
5	Të ardhura nga grantet (Subvencione)	73	11400		
6	Të tjera	75	11500		
7	Të ardhura nga shitja e aktiveve afatgjata	77	11600		
l)	Totali i te ardhurave l= (1+2+/-3+4+5+6+7+8)		11800	128,130	113,240

Administratori

Vledin Heshoj




ANEKS STATISTIKOR					
	SHPENZIMET	Numri i Llogarise	Kodi Statistikor	Viti 2013	Viti 2012
1	Blerje, shpenzime (a+/-b+c+/-d+e)	60	12100	106,970	91,422
a)	Blerje/shpenzime materiale dhe materiale të tjera	601+602	12101		
b)	Ndryshimet e gjëndjeve të Materialeve (+/-)		12102		
c)	Mallra të blera	605/1	12103	106,780	95,264
d)	Ndryshimet e gjëndjeve të Mallrave (+/-)		12104	190	(3,842)
e)	Shpenzime per sherbime	605/2	12105		
2	Shpenzime per personelin (a+b)	64	12200	7,756	8,297
a-	Pagat e personelit	641	12201	6,935	7,395
b-	Shpenzimet për sig.shoqërore dhe shëndetsore	644	12202	821	902
3	Amortizimet dhe zhvlerësimet	68	12300	752	867
4	Shërbime nga të tretë (a+b+c+d+e+f+g+h+i+j+k+l+m)	61	12400	7,657	8,366
a)	Sherbimet nga nen-kontraktoret		12401		
b)	Trajtime te pergjithshme	611	12402		
c)	Qera	613	12403	5,434	5,459
d)	Mirembajtje dhe riparime	615	12404		
e)	Shpenzime për Siguracione	616	12405		
f)	Kerkim studime	617	12406		
g)	Sherbime të tjera	618	12407	1,944	2,552
h)	Shpenzime per koncesione, patenta dhe licensa	623	12408		
i)	Shpenzime per publicitet, reklama	624	12409		39
j)	Transferime, udhetime, dieta	625	12410		
k)	Shpenzime postare dhe telekomunikacioni	626	12411	173	196
l)	Shpenzime transporti	627	12412		
	per Blerje	6271	124121		
	per shitje	6272	124122		
m)	Shpenzime per sherbime bankare	628	12413	106	120
5	Tatime dhe taksa (a+b+c+d)	63	12500	137	122
a)	Taksa dhe tarifa doganore	632	12501		
b)	Akciza	633	12502		
c)	Taksa dhe tarifa vendore	634	12503	137	122
d)	Taksa e regjistrimit dhe tatime te tjera	635+638	12504		
II)	Totali i shpenzimeve II=(1+2+3+4+5)		12600	123,272	109,074
Informatë:				Viti 2013	Viti 2012
1	Numri mesatar i te punesuarve		14000	17	18
2	Investimet		15000		
a)	Shtimi i asetëve fikse		15001		
	nga te cilat: asetete te reja		150011		
b)	Pakesimi i asetëve fikse		15002		
	nga te cilat shitja e asetëve ekzistuese		150021		

Administratori

Uledin Herbyj

		Aktiviteti	Te ardhurat nga aktiviteti
1	Tregti	Tregti karburanti	
2	Tregti	Tregti ushqimore, pije	
3	Tregti	Tregti materiale ndertimi	
4	Tregti	Tregti cigaresh	
5	Tregti	Tregti artikuj industrial dhe ushqimor	125,015,766
6	Tregti	Farmaci	
7	Tregti	Eksport mallrash	
8	Tregti	Tregti te tjera	
I		Totali i te ardhurave nga tregtia	125,015,766
9	Ndertim	Ndertim banese	
10	Ndertim	Ndertim pune publike	
11	Ndertim	Ndertime te tjera	
II		Totali i te ardhurave nga ndertimi	
12	Prodhim	Eksport, prodhime te ndryshme	
13	Prodhim	Fason te cdo lloji	
14	Prodhim	Prodhim materiale ndertimi	
15	Prodhim	Prodhim ushqimore	
16	Prodhim	Prodhim pije alkolike, etj	
17	Prodhim	Prodhime energji	
18	Prodhim	Prodhim hidrokarbure,	
19	Prodhim	Prodhime te tjera	
III		Totali i te ardhurave nga prodhimi	
20	Transport	Transport mallrash	
21	Transport	Transport malli nderkombetare	
22	Transport	Transport udhetaresh	
23	Transport	Transport udhetaresh nderkombetare	
IV		Totali i te ardhurave nga transporti	
24	Sherbimi	Sherbime financiare	
25	Sherbimi	Siguracione	
26	Sherbimi	Sherbime mjekesore	
27	Sherbimi	Bar restorante	
28	Sherbimi	Hoteleri	
29	Sherbimi	Lojra Fati	
30	Sherbimi	Veprimtari televizive	
31	Sherbimi	Telekomunikacion	
32	Sherbimi	Eksport sherbimish te ndryshme	
33	Sherbimi	Profesione te lira	
34	Sherbimi	Sherbime te tjera	3,114,259
V		Totali i te ardhurave nga sherbimet	3,114,259
		TOALI (I+II+III+IV+V)	128,130,025

Te punesuar mesatarisht per vitin 2013:	Nr. I te punesuarve
Me page deri ne 20.000 leke	
Me page nga 20.001 deri ne 30.000 leke	13
Me page nga 30.001 deri ne 66.500 leke	2
Me page nga 66.501 deri ne 87.700 leke	
Me page me te larte se 87.700 leke	2
Totali	17

Shenim: Kjo pasqyre plotesohet edhe on-line.

Administratori

Vladimir Uleshaj



SHENIMET SPJEGUESE

Sqarim:

Dhënia e shënimeve shpjeguese në këtë pjesë është e detyrueshme sipas SKK 2.

Plotesimi i te dhenave të kësaj pjese duhet të bëhet sipas kërkesave dhe strukturës standarte te percaktuara ne SKK 2 dhe konkretisht paragrafeve 49-55. Rradha e dhenies se shpjegimeve duhet te jete :

- a) Informacion i përgjithshëm dhe politikat kontabël
- b) Shënimeve qe shpjegojnë zërat e ndryshëm të pasqyrave financiare
- c) Shënime të tjera shpjeguese

A I Informacion i përgjithshëm

- 1 Kuadri ligjor: Ligjit 9228 dt 29.04.2004 "Per Kontabilitetin dhe Pasqyrat Financiare"
- 2 Kuadri kontabel i aplikuar : Stndartet Kombetare te Kontabilitetit ne Shqiperi. (SKK 2; 49)
- 3 Baza e pergatitjes se PF : Te drejtat dhe detyrimet e konstatuara. (SSK 1, 35)
- 4 Parimet dhe karakteristikat cilesore te perdorura per hartimin e P.F. : (SKK 1; 37 - 69)

a) NJESIA EKONOMIKE RAPORTUSE ka mbajtur ne llogarite e saj aktivet, pasivet dhe transaksionet ekonomike te veta.

b) VIJIMESIA e veprimtarise ekonomike te njesise sone raportuse eshte e siguruar duke mos pasur ne plan ose nevojte nderprerjen e aktivitetit te saj.

c) KOMPENSIM midis nje aktivi dhe nje pasivi nuk ka , ndersa midis te ardhurave dhe shpenzimeve ka vetem ne rastet qe lejohen nga SKK.

d) KUPTUSHMERIA e Pasqyrave Financiare eshte realizuar ne masen e plote per te qene te qarta dhe te kuptushme per perdorues te jashtem qe kane njohuri te pergjitheshme te mjaftueshme ne fushen e kontabilitetit.

e) MATERIALITETI eshte vleresuar nga ana jone dhe ne baze te tij Pasqyrat Financiare jane hartuar vetem per zera materiale.

f) BESUSHMERIA per hartimin e Pasqyrave Financiare eshte e siguruar pasi nuk ka gabime materiale duke zbatuar parimet e meposhteme :

- Parimin e paraqitjes me besnikeri
- Parimin e perparetise se permbajtjes ekonomike mbi formen ligjore
- Parimin e paaneshmerise pa asnje influencim te qellimshem
- Parimin e maturise pa optimizem te teperuar, pa nen e mbivleresim te qellimshem
- Parimin e plotesise duke paraqitur nje pamje te vertete e te drejte te PF.
- Parimin e qendrushmerise per te mos ndryshuar politikat e metodat kontabel
- Parimin e krahasushmerise duke siguruar krahasimin midis dy periudhave.

A II Politikat kontabël

Per percaktimin e koston se inventareve eshte zgjedhur metoda "KOSTO MESATARE" dalje e pare. (SKK 4: 15)

Vleresimi fillestar i nje elementi te AAM qe ploteson kriteret per njohje si aktiv ne bilanc eshte vleresuar me kosto. (SKK 5; 11)

Per prodhimin ose krijimin e AAM kur kjo financohet nga nje hua, koston e huamarrjes (dhe interesat) eshte metoda e kapitalizimit ne koston e aktivitetit per periudhen e investimit. (SKK 5: 16)

Per vleresimi i mepaseshem i AAM eshte zgjedhur modeli i koston duke i paraqitur ne bilanc me kosto minus amortizimin e akumuluar. (SKK 5; 21)

Per llogaritjen e amortizimit te AAM (SKK 5: 38) njesia jone ekonomike ka percaktuar si metode te amortizimit te ndertesave metoden lineare dhe per AAM te tjera metoden e amortizimit mbi bazen e vlefes se mbetur ndersa normat e amortizimit jane perdorur te njellojta me ato te sistemit fiskal ne fuqi dhe konkretisht :

- Per ndertesat ne menyre lineare me 5 % ne vit.
- Kompjuterat e sisteme informacioni me 25 % te vlefes se mbetur
- Te gjitha AAM te tjera me 20 % te vlefes se mbetur

