

Emertimi dhe Forma ligjore	IDEAL MARKET SH P K
NIPT -i	K52213022F
Adresa e Selise	RR DERVISH HIMA TIRANE
	ALBANIA
Data e krijimit	27/03/2006
Nr. i Regjistrimit Tregetar	35343
Veprimtaria Kryesore	BLERJE SHITJE ,IMPORT - EXPORT ARTIKUJ TE NDRYSHEM INDUSTRIALE E USHQIMORE

PASQYRAT FINANCIARE

(Ne zbatim te Standartit Kombetar te Kontabilitetit Nr.2 dhe
Ligjit Nr. 9228 Date 29.04.2004 Per Kontabilitetin dhe Pasqyrat Financiare)


Viti 2017



Pasqyra Financiare jane individuale	<u>INDIVIDUALE</u>
Pasqyra Financiare jane te konsoliduara	<u>LEKE</u>
Pasqyra Financiare jane te shprehura ne	<u>LEKE</u>
Pasqyra Financiare jane te rumbullakosura ne	<u>LEKE</u>
Periudha Kontabel e Pasqyrave Financiare	Nga 01.01.2017 Deri 31.12.2017
Data e mbylljes se Pasqyrave Financiare	<u>20.03.2018</u>

Pasqyra e Pozicionit Financiar (Balanci)


Nr	A K T I V E T	2017	2016
	Aktivitet Afatshkurtra		
	▶ Aktivitet monetare	9,824,454	11,586,465
	1 Banka	545,701	3,270,380
	2 Arka	9,278,753	8,316,085
	▶ Investime	0	0
	1 Në tituj pronësie të njësisve ekonomike brenda grupit		
	2 Aksionet e veta		
	3 Te tjera Financiare		
	▶ Të drejta të arkëtueshme	7,828,783	6,551,702
	1 Nga aktiviteti i shfrytëzimit	7,828,783	6,183,390
	2 Nga njësitë ekonomike brenda grupit		
	3 Nga njësitë ekonomike ku ka interesa pjesëmarrëse		
	4 Të tjera		
	5 Kapitali i nënshkruar i papaguar		
	6 Kërkesa ndaj tatim taksave		368,312
	▶ Inventarët	21,630,065	20,399,014
	1 Lëndë e parë dhe materiale të konsumueshme		
	2 Prodhime në proces dhe gjysëmprodukte		
	3 Produkte të gatshme		
	4 Mallra	21,630,065	20,399,014
	5 Aktive Biologjike (Gjë e gjallë në rritje e majmëri)		
	6 AAGJM të mbajtura për shitje		
	7 Parapagime për inventar		
	▶ Shpenzime të shtyra		
	▶ Të arkëtueshme nga të ardhurat e konstatuara		
I	TOTALI AKTIVEVE AFATSHKURTRA	39,283,302	38,537,181
	Aktivitet Afatgjata		
	▶ Aktive financiare	0	0
	1 Tituj pronësie në njësitë ekonomike brenda grupit		
	2 Tituj të huadhënies në njësitë ekonomike brenda grupit		
	3 Tituj pronësie në njësitë ekonomike ku ka interesa pjesëmarrëse		
	4 Tituj të huadhënies në njësitë ekonomike ku ka interesa pjesëmarrëse		
	5 Tituj të tjerë të mbajtur si aktive afatgjata		
	6 Tituj të tjerë të huadhënies		
	▶ Aktivitet materiale	7,427,350	7,073,882
	1 Toka dhe ndërtesa		
	2 Impiante dhe makineri	2,132,957	2,104,038
	3 Të tjera Instalime dhe pajisje	4,870,694	4,494,092
	4 Pajisje kompjuterike, pajisje zyre	423,699	475,752
	5 Parapagime për aktive materiale dhe në proces		
	▶ Aktivitet biologjike	0	0
	▶ Aktive jo materiale:	0	0
	1 Koncesione, patenta, licenca, marka tregtare, të drejta dhe aktive të ngjashme		
	2 Emri i Mirë		
	3 Parapagime për AAJM		
	▶ Aktive tatimore të shtyra		
	▶ Kapitali i nënshkruar i papaguar		
II	TOTALI AKTIVEVE AFATGJATA	7,427,350	7,073,882
	AKTIVE TOTALE	46,710,652	45,611,063



[Handwritten signature]

Pasqyra e Pozicionit Financiar (Balanci)

Nr	DETYRIMET DHE KAPITALI	2017	2016
	► Detyrime afatshkurtra:	29,336,070	28,692,231
1	Titujt e huamarrjes		
2	Detyrime ndaj institucioneve të kredisë		
3	Arkëtime në avancë për porosi		
4	Të pagueshme për aktivitetin e shfrytëzimit	27,075,799	25,337,530
5	Dëftesa të pagueshme		
6	Të pagueshme ndaj njësive ekonomike brenda grupit		
7	Të pagueshme ndaj njësive ekonomike ku ka interesa pjesëmarrëse		
8	Të pagueshme ndaj punonjësve dhe sigurimeve shoqërore/shëndetsore	246,471	223,615
9	Të pagueshme për detyrimet tatimore	2,013,800	3,131,086
	► Të pagueshme për shpenzime të konstatuara		
	► Të ardhura të shtyra		
	► Provizione		
	Totali i Detyrimeve afatshkurtera	29,336,070	28,692,231
	► Detyrime afatgjata:	0	0
1	Titujt e huamarrjes		
2	Detyrime ndaj institucioneve të kredisë		
3	Arkëtimet në avancë për porosi		
4	Të pagueshme për aktivitetin e shfrytëzimit		
5	Dëftesa të pagueshme		
6	Të pagueshme ndaj njësive ekonomike brenda grupit		
7	Të pagueshme ndaj njësive ekonomike ku ka interesa pjesëmarrëse		
8	Të tjera të pagueshme		
	► Të pagueshme për shpenzime të konstatuara		
	► Të ardhura të shtyra		
	► Provizione:	0	0
1	Provizione për pensionet		
2	Provizione të tjera		
	► Detyrime tatimore të shtyra	0	0
	Totali i Detyrimeve afatgjata	0	0
	DETYRIMET TOTALE	29,336,070	28,692,231
	► Kapitali dhe Rezervat		
	► Kapitali i Nënshkruar	3,179,000	3,179,000
	► Primi i lidhur me kapitalin		
	► Rezerva rivlerësimi		
	► Rezerva të tjera		
1	Rezerva ligjore		
2	Rezerva statutore		
3	Rezerva të tjera		
	► Fitimi i pashpërndarë		
	► Fitim / Humbja e Vitit	14,195,582	13,739,832
	Totali i Kapitalit	17,374,582	16,918,832
	TOTALI I DETYRIMEVE DHE KAPITALIT	46,710,652	45,611,063



[Handwritten signature]

Pasqyra e Performancës
(Pasqyra e të ardhurave dhe shpenzimeve)

Formati 1 – Shpenzimet e shfrytëzimit të klasifikuara sipas natyrës

Nr	Pershkrimi i Elementeve	2017	2016
▶	Të ardhura nga aktiviteti i shfrytëzimit	206,672,348	204,064,354
▶	Ndryshimi në inventarin e produkteve të gatshme dhe prodhimit në proces		
▶	Puna e kryer nga njësia ekonomike dhe e kapitalizuar		
▶	Të ardhura të tjera të shfrytëzimit	8,155,486	7,903,667
▶	Lënda e parë dhe materiale të konsumueshme	(170,089,269)	(167,928,214)
	1 Lënda e parë dhe materiale të konsumueshme	(170,089,269)	(167,928,214)
	2 Të tjera shpenzime		
▶	Shpenzime të personelit	(11,670,974)	(11,182,689)
	1 Paga dhe shpërblime	(10,048,230)	(9,685,600)
	2 Shpenzime të sigurimeve shoqërore/shëndetsore (paraqitur veçmas nga shpenzimet për pensionet)	(1,622,744)	(1,497,089)
▶	Zhvlerësimi i aktiveve afatgjata materiale		
▶	Shpenzime konsumi dhe amortizimi	(1,565,883)	(1,281,295)
▶	Shpenzime të tjera shfrytëzimi	(14,801,023)	(15,411,315)
▶	Të ardhura të tjera	0	0
	1 Të ardhura nga njësitë ekonomike ku ka interesa pjesëmarrëse (paraqitur veçmas të ardhurat nga njësitë ekonomike brenda grupit)		
	2 Të ardhura nga investimet dhe huatë e tjera pjesë e aktiveve afatgjata (paraqitur veçmas të ardhurat nga njësitë ekonomike brenda grupit)		
	3 Interesa të arkëtueshëm dhe të ardhura të tjera të ngjashme (paraqitur veçmas të ardhurat nga njësitë ekonomike brenda grupit)		
▶	Zhvlerësimi i aktiveve financiare dhe investimeve financiare të mbajtura si aktive afatshkurtra		
▶	Shpenzime financiare	0	0
	1 Shpenzime interesi dhe shpenzime të ngjashme (paraqitur veçmas shpenzimet për t'u paguar tek njësitë ekonomike brenda grupit)		
	2 Shpenzime të tjera financiare		
▶	Pjesa e fitimit/humbjes nga pjesëmarrjet		
▶	Fitimi/Humbja para tatimit	16,700,685	16,164,508
▶	Shpenzimi i tatimit mbi fitimin	2,505,103	2,424,676
	1 Shpenzimi aktual i tatimit mbi fitimin	2,505,103	2,424,676
	2 Shpenzimi i tatim fitimit të shtyrë		
	3 Pjesa e tatim fitimit të pjesëmarrjeve		
▶	Fitimi/Humbja e vitit	14,195,582	13,739,832
▶	Fitimi/Humbja për:		
	Pronarët e njësisë ekonomike mëmë		
	Interesat jo-kontrolluese		

Pasqyra e të Ardhurave Gjithëpërfshirëse

Nr	Pershkrimi i Elementeve	2017	2016
▶	Fitimi/Humbja e vitit	14,195,582	13,739,832
	Të ardhura të tjera gjithëpërfshirëse për vitin:		
	Diferencat (+/-) nga përkthimi i monedhës në veprimtari të huaja		
	Diferencat (+/-) nga rivlerësimi i aktiveve afatgjata materiale		
	Diferencat (+/-) nga rivlerësimi i aktivet financiare të mbajtura për shitje		
	Pjesa e të ardhurave gjithëpërfshirëse nga pjesëmarrjet		
▶	Totali i të ardhurave të tjera gjithëpërfshirëse për vitin		
▶	Totali i të ardhurave gjithëpërfshirëse për vitin	14,195,582	13,739,832
▶	Totali i të ardhurave/humbjeve gjithëpërfshirëse për:		
	Pronarët e njësisë ekonomike mëmë		
	Interesat jo-kontrolluese		



[Handwritten signature]


Pasqyra e Fluksit te Mjeteve Monetare
(metoda indirekte)

	2017	2016
► Fluksi i Mjeteve Monetare nga/(përdorur në) aktivitetin e shfrytëzimit		
<i>Fitim / Humbja e vitit</i>	16,700,685	16,164,508
<i>Rregullimet për shpenzimet jomonetare:</i>		
<i>Shpenzimet financiare jomonetare</i>		
<i>Shpenzimet për tatimin mbi fitimin jomonetar</i>	-2,505,103	-2,424,676
<i>Shpenzime konsumi dhe amortizimi</i>	1,565,883	1,281,295
<i>Zhvlerësimi i aktiveve afatgjata materiale</i>		
<i>Fluksi i mjeteve monetare i përfshirë në aktivitetet investuese:</i>		
<i>Fitim nga shitja e aktiveve afatgjata materiale</i>		
<i>Ndryshimet në aktivet dhe detyrimet e shfrytëzimit:</i>		
<i>Rënie/(rritje) në të drejtat e arkëtueshme dhe të tjera</i>	-1,277,081	-1,490,461
<i>Rënie/(rritje) në inventarë</i>	-1,231,051	-5,061,731
<i>Rritje/(rënie) në detyrimet e pagueshme</i>	643,839	8,237,525
<i>Rritje/(rënie) në detyrime për punonjësit</i>		
Mjete monetare neto nga/(përdorur në) aktivitetin e shfrytëzimit	13,897,172	16,706,460
► Fluksi i Mjeteve Monetare nga/(përdorur në) aktivitetin e investimit		
<i>Para neto të përdorura për blerjen e filialeve</i>		
<i>Para neto të arkëtuara nga shitja e filialeve</i>		
<i>Pagesa për blerjen e aktiveve afatgjata materiale</i>	-1,919,351	-5,370,183
<i>Arkëtime nga shitja e aktiveve afatgjata materiale</i>		
<i>Pagesa për blerjen e investimeve të tjera</i>		
<i>Arkëtime nga shitja e investimeve të tjera</i>		
<i>Dividentë të arkëtuar</i>		
Mjete monetare neto nga/(përdorur në) aktivitetin e investimit	-1,919,351	-5,370,183
► Fluksi i Mjeteve Monetare nga/(përdorur në) aktivitetin e financimit		
<i>Arkëtime nga emetimi i kapitalit aksionar</i>		
<i>Arkëtime nga emetimi i aksioneve të përdorura si kolateral</i>		
<i>Hua të arkëtuara</i>		
<i>Pagesa e kostove të transaksionit që lidhen me kreditë dhe huatë</i>		
<i>Riblerje e aksioneve të veta</i>		
<i>Pagesa e aksioneve të përdorura si kolateral</i>		
<i>Pagesa e huave</i>		
<i>Pagesë e detyrimeve të qirasë financiare(parapagim qera ambjenti 2014)</i>		
<i>Interes i paguar</i>		
<i>Dividendë të paguar</i>	-13,739,832	-7,474,727
Mjete monetare neto nga/(përdorur në) aktivitetin e financimit	-13,739,832	-7,474,727
Rritje/(rënie) neto në mjete monetare dhe ekuivalentë të mjeteve monetare	-1,762,011	3,861,550
Mjete monetare dhe ekuivalentë të mjeteve monetare më 1 janar	11,586,465	7,724,915
<i>Efkti i luhatjeve të kursit të këmbimit të mjeteve monetare</i>		
Mjete monetare dhe ekuivalentë të mjeteve monetare më 31 dhjetor	9,824,454	11,586,465



Pasqyra e Ndryshimeve në Kapitalin Neto


	Kapitali i nënshkruar	Primi i lidhur me kapitalin	Rezerva Rivlerësimi	Rezerva Ligjore	Rezerva Statutore	Rezerva të tjera	Fitimet e Pashpërndara	Fitim / Humbja e vitit	Totali	Interesa Jo-Kontrollues	Totali
► Pozicioni financiar më 31 dhjetor 2015	3,179,000	0	0	0	0	0	0	7,474,727	10,653,727		10,653,727
Efekti i ndryshimeve në politikat kontabël									0		0
► Pozicioni financiar i rideklaruar më 1 janar 2016	3,179,000	0	0	0	0	0	0	7,474,727	10,653,727	0	10,653,727
Të ardhura totale gjithëpërfshirëse për vitin:									0		0
Fitimi / Humbja e vitit								13,739,832	13,739,832		13,739,832
Të ardhura të tjera gjithëpërfshirëse:									0		0
Totali i të ardhura gjithëpërfshirëse për vitin:									0		0
Transaksionet me pronarët e njësisë ekonomike të njohura direkt në kapital:									0		0
Emetimi i kapitalit të nënshkruar									0		0
Dividendë të paguar								(7,474,727)	(7,474,727)		(7,474,727)
Totali i transaksioneve me pronarët e njësisë ekonomike	0	0	0	0	0	0	0	(7,474,727)	(7,474,727)	0	(7,474,727)
► Pozicioni financiar më 31 dhjetor 2016	3,179,000	0	0	0	0	0	0	13,739,832	16,918,832	0	16,918,832
► Pozicioni financiar më 1 janar 2017	3,179,000	0	0	0	0	0	0	13,739,832	16,918,832	0	16,918,832
Efekti i ndryshimeve në politikat kontabël											
► Pozicioni financiar i rideklaruar më 1 janar 2017	3,179,000	0	0	0	0	0	0	13,739,832	16,918,832	0	16,918,832
Totali i të ardhura gjithëpërfshirëse për vitin:											
Fitimi / Humbja e vitit								14,195,582	14,195,582		14,195,582
Të ardhura të tjera gjithëpërfshirëse:											
Të ardhura totale gjithëpërfshirëse për vitin:											
Transaksionet me pronarët e njësisë ekonomike të njohura direkt në kapital:											
Emetimi i kapitalit të nënshkruar											
Dividendë të paguar								(13,739,832)	(13,739,832)		(13,739,832)
Totali i transaksioneve me pronarët e njësisë ekonomike	0	0	0	0	0	0	0	(13,739,832)	(13,739,832)	0	(13,739,832)
► Pozicioni financiar më 31 dhjetor 2017	3,179,000	0	0	0	0	0	0	14,195,582	17,374,582	0	17,374,582




[Handwritten signature]

Aktivitet Afatgjata Materiale 2017

Nr	Emertimi	Sasia	Gjendje 01.01.2017	Shtesa	Pakesime	Gjendje 31.12.2017
1	RAFTE	44	457,600			457,600
2	BARCOD	2	27,500			27,500
3	UPS	5	24,618			24,618
4	PRINTER	2	27,000			27,000
5	KASA E LEKEVE	1	5,000			5,000
6	FRIGORIFER FRESKU	1	94,076			94,076
7	KOMPJUTER	1	68,417			68,417
8	RAFTE PIJESH	2	33,701			33,701
9	FETATRICE	1	22,123			22,123
10	PROGRAMI ALFA	1	61,000			61,000
11	GJENERATOR	1	570,000			570,000
12	FRIGORIFER NGRIRES	1	84,071			84,071
13	KAMERA	1	50,225			50,225
15	PRINTER	1	15,833			15,833
16	RAFTE TE BARDHA	20	132,000			132,000
17	KONDITIONER 48000 BT	1	75,042			75,042
18	KONDITIONER 24000 BT	1	32,400			32,400
19	AMPLIFIKATOR	1	41,667			41,667
20	BOKSE	6	100,000			100,000
21	MIKROFON	2	8,333			8,333
22	FISHA BOKSESH	3	12,500			12,500
23	RAFT BUKE	1	48,000			48,000
24	RAFT FRUTA - PERIME	1	51,000			51,000
25	TAVOLINE PUNE FINANCA	1	85,000			85,000
26	SISTEMI MODERN I KAMERAVE	1	350,900			350,900
27	KOMPJUTER	1	36,250			36,250
28	EKSPozITOR FRIGORIFERIK 1	1	80,000			80,000
29	EKSPozITOR FRIGORIFERIK 2	2	280,000			280,000
30	BANAK FRIGORIFERIK	3	420,000			420,000
31	TAVOLINE INOX	2	40,000			40,000
32	TRUNG MISHI	1	15,000			15,000
33	NGRIRES IZOLANT	1	90,000			90,000
34	KASE MARKETI	1	130,000			130,000
35	MAKINE MISHI	1	20,000			20,000
36	FETATRICE	1	5,000			5,000
37	PRINTER FISKAL	1	60,834			60,834
38	PROGRAMI FINANCA	1	40,195			40,195
39	EKRAN KOMPJUTERI	1	15,834			15,834
40	SERVER ML 110	1	43,269			43,269
41	RAM 2GB	2	11,644			11,644
42	HDD 250 GB	1	2,740			2,740
43	KOSHA PLASTIKE	11	11,792			11,792
44	AKSESOR RAFTESH	1	19,257			19,257
45	RAFTE SHITESA	10	100,800			100,800
46	RAFTE ALUMINI	25	434,150			434,150
47	BARCODE EKLIPE	2	29,650			29,650
48	GRIRESE MISHI	1	50,000			50,000
49	SHARRE MISHI	1	50,000			50,000
50	MBUSHES QOFTESH	1	40,000			40,000
51	FRIGORIFER DOLLAP	1	20,000			20,000
52	AFETATRICE 220 V	1	60,000			60,000
53	MONITOR	1	16,400			16,400
54	TENDE DERE	1	50,065			50,065
55	PLLAKA	1	237,729			237,729
54	DHOMA FRIGORIFERIKE	1	93,500			93,500
56	RAFT ALUMINI	1	70,000			70,000
57	TENDA	1	67,240			67,240
58	RAFT ALUMINI	1	249,760			249,760
59	KAMERA ME NGJYRA	1	75,000			75,000
60	RAFT METALIK	1	38,944			38,944



61	KOSHA PLASTIKE	23	26,818		26,818
62	KASA FISKALE2	1	80,500		80,500
63	RAFT METALIK	1	58,487		58,487
64	QVR 16 CH KAMERA	1	128,583		128,583
65	NEON	50	158,250		158,250
66	KOMPJUTER	1	39,865		39,865
67	FRIGORIFER BANAK	1	138,388		138,388
68	KASA FISKALE3	1	41,170		41,170
69	QEPEN	1	208,400		208,400
70	SKANER KASE	1	29,167		29,167
71	KONDISIONER TAVANI	1	190,000		190,000
72	PESHORE ELKETRONIKE	1	68,500		68,500
73	KOMPJUTER KASE	1	16,916		16,916
74	REKLAMA BIG MARKET	1	61,800		61,800
75	KOMPJUTER	1	58,583		58,583
76	DUSH BANAKU	1	25,000		25,000
77	KOMPJUTER KASE 2	1	26,833		26,833
78	SET TAVOLINE DHE DOLLAP	1	41,667		41,667
79	SKANER DORE	1	35,000		35,000
80	DERE ALUMINI	1	23,850		23,850
81	INVERTER DHE BATERI	1	134270.83		134,271
82	SISTEMI I RI ELEKTRIK	1	118858.33		118,858
83	PALMER	1	76093		76,093
84	PRINTER PER PALMERIN	1	38387		38,387
85	PC TOUCH SCREEN PER KASEN	1	78363		78,363
86	KOMPJUTER POST PUNE	1	37877		37,877
87	HDD DHE RAM KOMPJUTERI	1	36866.67		36,867
88	SKANER KASE	1	25666.67		25,667
89	PARKET	1	47150		47,150
90	NEON	30	123100		123,100
91	RAFTI I UJIT	1	48000		48,000
92	NEON TE BARDHE	20	102500		102,500
93	GIPSE	1	86500		86,500
94	NEON 36W	4	18883.33		18,883
95	TAVOLINE PUNE KASA	1	128333.34		128,333
96	KARROCE METALIKE	6	30000		30,000
97	KOSH DORE TELI	6	6000		6,000
98	RADIO	1	20000		20,000
99	GRUP FRIGORIFERIK	1	269,167		269,167
100	FRIGORIFER VITRINE	1	225,691		225,691
101	FRIGORIFER	1	604,282		604,282
102	DHOME FRIGORIFERIKE	1	303,361		303,361
103	FRIGORIFER ZIDNA VITRINA	1	241,667		241,667
104	KOMPJUTER	1	21,667		21,667
105	KAMERAT SHTESA	1	56,500		56,500
106	RAFT METALIK	16	161,625		161,625
107	RAFT METALIK	3	50,175		50,175
108	AKSESOR RAFTESH	1	25,622		25,622
109	RAFT METALIK	10	122,800		122,800
110	RAFT METALIK	2	44,734		44,734
111	RAFT METALIK	4	52,282		52,282
112	RAFT METALIK	3	42,590		42,590
113	RAFT METALIK	9	145,053		145,053
114	RAFT METALIK	6	103,560		103,560
115	ELEMENTE METALIKE	1	54,608		54,608
116	RAFT METALIK	13	263,861		263,861
117	SISTEMI ELEKTRIK SHTESA	1	85,192		85,192
118	TABELA PARKIMI	2	35,665		35,665
119	RAFTI I BUKES TEK BANAKU	1	69,673		69,673
120	MAKINE MERCEDEZ BENZ	1	2,146,285		2,146,285
121	RAFT PAS BANAKUT	1	62,823		62,823



[Handwritten signature]

122	RAFT PAS BANAKUT	1	84,808		84,808
123	RAFT METALIK	2	30,825		30,825
124	RAFT METALIK	1	23,667		23,667
125	TAVOLINE KASE	1	42,000		42,000
126	KONDICIONER	1.00		269,500	269,500
127	KONDICIONER	2.00		230,196	230,196
128	KOMPJUTER	1		31,167	31,167
129	PESHORE ELEKTRONIKE	1		44,333	44,333
130	LLAMARINE IZOLIMI	1		32,527	32,527
131	RAFTE METALIKE TE BARDHA	1		83,333	83,333
132	RAFTE METALIKE TE BARDHA	1		61,950	61,950
133	RAFTE METALIKE TE BARDHA	1		122,350	122,350
134	RAFTE METALIKE TE BARDHA	1		131,446	131,446
135	RAFTE METALIKE TE BARDHA	1		65,900	65,900
136	AKSESORE METALIKE PER RAFTE	1		164,167	164,167
137	RAFTE METALIKE TE BARDHA	1		167,159	167,159
138	KONSTRUKSIONE METALIKE SETE	3		52,710	52,710
139	RAFT METALIK ME AKSESORE	1		28,738	28,738
140	TUB KONDICIONIMI	1		17,626	17,626
141	PANELE RAFTI DHE AKSESORE	1		34,588	34,588
142	AKSESORE RAFTI	1		41,090	41,090
143	RAFTE METALIKE	5		128,303	128,303
144	RAFTE METALIKE	12		160,284	160,284
145	RAFT CANTASH	1		13,167	13,167
146	PANEL MDF	1		38,817	38,817
	TOTALI		6,940,836	1,919,351	15,387,219

IDEAL MARKET sh.p.k

Amortizimi A.A.Materiale 2017

Nr	Emertimi	Sasia	Gjendje 01.01.2017	Shtesa	Pakesime	Gjendje 31.12.2017
1	GJENERATOR E PAJISJE TE TJERA		1,754,047	96,559		1,850,607
2	KOMPJUTERA E SIST INFORMACIONI		893,159	54,688		947,846
3	TE TJERA A A M		2,747,980	168,821		2,916,800
			-			0
1	INVERTER DHE BATERI		30,435	20,767		51,202
	SISTEMI I RI ELEKTRIK		23,772	19,017		42,789
	GRUP FRIGORIFERIK		47,104	44,413		91,517
	FRIGORIFER VITRINE		37,615	37,615		75,230
	FRIGORIFER		80,571	104,742		185,313
	DHOME FRIGORIFERIKE		40,448	52,583		93,031
	FRIGORIFER ZIDNA VITRINA		16,111	45,111		61,222
	KONDICIONER			26,950		26,950
	KONDICIONER			23,020		23,020
						0
2	PALMER		28,535	11,890		40,424
	PRINTER PER PALMERIN		14,395	5,998		20,393
	PC TOUCH SCREEN PER KASEN		29,386	12,244		41,630
	KOMPJUTER POST PUNE		10,949	6,732		17,681
	HDD DHE RAM KOMPJUTERI		10,081	6,696		16,777
	SKANER KASE		6,417	4,813		11,229
	KOMPJUTER		4,063	4,401		8,464
	KAMERAT SHTESA		10,594	11,477		22,070
	KOMPJUTER			5,844		5,844
	PESHORE ELEKTRONIKE			2,771		2,771
						0



3	PARKET		15,717	6,287	22,003
	NEON		41,033	16,413	57,447
	RAFTI I UJIT		16,000	6,400	22,400
	NEON TE BARDHE		32,800	13,940	46,740
	GIPSE		27,103	11,879	38,983
	NEON 36W		5,666	2,644	8,309
	TAVOLINE PUNE KASA		38,500	17,967	56,467
	KARROCE METALIKE		6,000	4,800	10,800
	KOSH DORE TELI		1,200	960	2,160
	RADIO		4,000	3,200	7,200
	RAFT METALIK		26,938	26,938	53,875
	RAFT METALIK		8,363	8,363	16,725
	AKSESOR RAFTESH		4,270	4,270	8,541
	RAFT METALIK		20,467	20,467	40,933
	RAFT METALIK		7,456	7,456	14,911
	RAFT METALIK		8,714	8,714	17,427
	RAFT METALIK		7,098	7,098	14,197
	RAFT METALIK		24,176	24,176	48,351
	RAFT METALIK		17,260	17,260	34,520
	ELEMENTE METALIKE		9,101	9,101	18,203
	RAFT METALIK		43,977	43,977	87,954
	SISTEMI ELEKTRIK SHITESA		12,779	14,483	27,261
	TABELA PARKIMI		4,755	6,182	10,937
	RAFTI I BUKES TEK BANAKU		8,129	12,309	20,437
	MAKINE MERCEDEZ BENZ		206,984	387,860	594,844
	RAFT PAS BANAKUT		4,188	11,727	15,915
	RAFT PAS BANAKUT		5,654	15,831	21,485
	RAFT METALIK			6,165	6,165
	RAFT METALIK			4,733	4,733
	TAVOLINE KASE			8,400	8,400
	LLAMARINE IZOLIMI			4,337	4,337
	RAFTE METALIKE TE BARDHA			5,556	5,556
	RAFTE METALIKE TE BARDHA			4,130	4,130
	RAFTE METALIKE TE BARDHA			8,157	8,157
	RAFTE METALIKE TE BARDHA			8,763	8,763
	RAFTE METALIKE TE BARDHA			4,393	4,393
	AKSESORE METALIKE PER RAFTE			10,944	10,944
	RAFTE METALIKE TE BARDHA			11,144	11,144
	KONSTRUKSIONE METALIKE SETE			3,514	3,514
	RAFT METALIK ME AKSESORE			1,916	1,916
	TUB KONDICIONIMI			1,028	1,028
	PANELE RAFTI DHE AKSESORE			1,729	1,729
	AKSESORE RAFTI			2,055	2,055
	RAFTE METALIKE			1,069	1,069
	RAFTE METALIKE			0	
	RAFT CANTASH			0	
	PANEL MDF			0	
	TOTALI		6,393,986	1,565,883	7,959,870

Vlera Kontabel Neto e A.A.Materiale 2017

Nr	Emertimi	Sasia	Gjendje 01.01.2017	Shtesa	Pakesime	Gjendje 31.12.2017
I	MAKINERI DHE PAJISJE ENERGJITIKE					
	Viti 2014		2,236,844		1,850,607	386,237
1	INVERTER DHE BATERI	1	134,271		51,202	83,069
2	SISTEMI I RI ELEKTRIK	1	118,858		42,789	76,069
3	GRUP FRIGORIFERIK	1	269,167		91,517	177,650
4	FRIGORIFER VITRINE	1	225,691		75,230	150,461
5	FRIGORIFER	1	604,282		185,313	418,969
6	DHOME FRIGORIFERIKE	1	303,361		93,031	210,330
7	FRIGORIFER ZIDNA VITRINA	1	241,667		61,222	180,445
8	KONDICIONER	1		269,500	26,950	242,550
9	KONDICIONER	2		230,196	23,020	207,176



(Handwritten signature)

II PAJISJE KOMPJUTERIKE DHE INFORMATIKE					
	Viti 2014		1,111,909	947,846	164,063
1	PALMER	1	76,093	40,424	35,669
2	PRINTER PER PALMERIN	1	38,387	20,393	17,994
3	PC TOUCH SCREEN PER KASEN	1	78,363	41,630	36,733
4	KOMPJUTER POST PUNE	1	37,877	17,681	20,196
5	HDD DHE RAM KOMPJUTERI	1	36,867	16,777	20,089
6	SKANER KASE	1	25,667	11,229	14,438
7	KOMPJUTER	1	21,667	8,464	13,203
8	KAMERAT SHITESA	1	56,500	22,070	34,430
9	KOMPJUTER	1		31,167	5,844
10	PESHORE ELEKTRONIKE	1		44,333	2,771
III TE TJERA					
	Viti 2014		3,592,083	2,916,800	675,283
1	PARKET	1	47,150	22,003	25,147
2	NEON	30	123,100	57,447	65,653
3	RAFTI I UJIT	1	48,000	22,400	25,600
4	NEON TE BARDHE	20	102,500	46,740	55,760
5	GIPSE	1	86,500	38,983	47,517
6	NEON 36W	4	18,883	8,309	10,575
7	TAVOLINE PUNE KASA	1	128,333	56,467	71,867
8	KARROCE METALIKE	6	30,000	10,800	19,200
9	KOSH DORE TELI	6	6,000	2,160	3,840
10	RADIO	1	20,000	7,200	12,800
11	RAFT METALIK	16	161,625	53,875	107,750
12	RAFT METALIK	3	50,175	16,725	33,450
13	AKSESOR RAFTESH	1	25,622	8,541	17,081
14	RAFT METALIK	10	122,800	40,933	81,867
15	RAFT METALIK	2	44,734	14,911	29,823
16	RAFT METALIK	4	52,282	17,427	34,855
17	RAFT METALIK	3	42,590	14,197	28,393
18	RAFT METALIK	9	145,053	48,351	96,702
19	RAFT METALIK	6	103,560	34,520	69,040
20	ELEMENTE METALIKE	1	54,608	18,203	36,405
21	RAFT METALIK	13	263,861	87,954	175,907
22	SISTEMI ELEKTRIK SHITESA	1	85,192	27,261	57,931
23	TABELA PARKIMI	2	35,665	10,937	24,728
24	RAFTI I BUKES TEK BANAKU	1	69,673	20,437	49,236
25	MAKINE MERCEDEZ BENZ	1	2,146,285	594,844	1,551,441
26	RAFT PAS BANAKUT	1	62,823	15,915	46,908
27	RAFT PAS BANAKUT	1	84,808	21,485	63,323
28	RAFT METALIK	2	30,825	6,165	24,660
29	RAFT METALIK	1	23,667	4,733	18,934
30	TAVOLINE KASE	1	42,000	8,400	33,600
31	LLAMARINE IZOLIMI	1		32,527	4,337
32	RAFTE METALIKE TE BARDHA	1		83,333	5,556
33	RAFTE METALIKE TE BARDHA	1		61,950	4,130
34	RAFTE METALIKE TE BARDHA	1		122,350	8,157
35	RAFTE METALIKE TE BARDHA	1		131,446	8,763
36	RAFTE METALIKE TE BARDHA	1		65,900	4,393
37	AKSESORE METALIKE PER RAFTE	1		164,167	10,944
38	RAFTE METALIKE TE BARDHA	1		167,159	11,144
39	KONSTRUKSIONE METALIKE SETE	3		52,710	3,514
40	RAFT METALIK ME AKSESORE	1		28,738	1,916
41	TUB KONDICIONIMI	1		17,626	1,028
42	PANELE RAFTI DHE AKSESORE	1		34,588	1,729
43	AKSESORE RAFTI	1		41,090	2,055
44	RAFTE METALIKE	5		128,303	1,069
45	RAFTE METALIKE	12		160,284	0
46	RAFT CANTASH	1		13,167	0
47	PANEL MDF	1		38,817	0
	TOTALI		13,467,868	1,919,351	7,427,350

Administratori



Elina Lesby

SHENIMET SHPJEGUESE**Sqarim:**

Dhënia e shënimeve shpjeguese në këtë pjesë është e detyrueshme sipas SKK 2 i permiresuar. Plotesimi i te dhenave të kësaj pjese duhet të bëhet sipas kërkesave dhe strukturës standarte të percaktuara ne SKK 2 te permiresuar. Rradha e dhenies se spjegimeve duhet te jete :

- a) Informacion i përgjithshëm dhe politikat kontabël
- b) Shënimeve qe shpjegojnë zërat e ndryshëm të pasqyrave financiare
- c) Shënime të tjera shpjeguese

A I Informacion i përgjithshëm

- 1 Kuadri ligjor: Ligjit 9228 dt 29.04.2004 "Per Kontabilitetin dhe Pasqyrat Financiare"
- 2 Kuadri kontabel i aplikuar : Stndartet Kombetare te Kontabilitetit ne Shqiperi.(SKK 2)
- 3 Baza e pergatitjes se PF : Te drejtat dhe detyrimet e konstatuara.(SSK 1)
- 4 Parimet dhe karakteristikat cilesore te perdorura per hartimin e P.F. : (SKK 1)

a) NJESIA EKONOMIKE RAPORTUSE ka mbajtur ne llogarite e saj aktivet,pasivet dhe transaksionet ekonomike te veta.

b) VIJIMESIA e veprimtarise ekonomike te njesise sone raportuse eshte e siguruar duke mos pasur ne plan ose nevojte nderprerjen e aktivitetit te saj.

c) KOMPENSIM midis nje aktivi dhe nje pasivi nuk ka , ndersa midis te ardhurave dhe shpenzimeve ka vetem ne rastet qe lejohen nga SKK.

d) KUPTUSHMERIA e Pasqyrave Financiare eshte realizuar ne masen e plote per te qene te qarta dhe te kuptushme per perdorues te jashtem qe kane njohuri te pergjitheshme te mjaftueshme ne fushen e kontabilitetit.

e) MATERIALITETI eshte vleresuar nga ana jone dhe ne baze te tij Pasqyrat Financiare jane hartuar vetem per zera materiale.

f) BESUSHMERIA per hartimin e Pasqyrave Financiare eshte e siguruar pasi nuk ka gabime materiale duke zbatuar parimet e meposhteme :

- Parimin e paraqitjes me besnikeri
- Parimin e perpariesise se permbajtjes ekonomike mbi formen ligjore
- Parimin e paaneshmerise pa asnje influencim te qellimshem
- Parimin e maturise pa optimizem te teperuar,pa nen e mbivleresim te qellimshem
- Parimin e plotesise duke paraqitur nje pamje te vertete e te drejte te PF.
- Parimin e qendrushmerise per te mos ndryshuar politikat e metodat kontabel
- Parimin e krahasushmerise duke siguruar krahasimin midis dy periudhave.

A II Politikat kontabël

Per percaktimin e koston se inventareve eshte zgjedhur metoda "FIFO" (hyrje e pare , dalje e pare.(SKK 4)

Vleresimi fillestar i nje elementi te AAM qe ploteson kriteret per njohje si aktiv ne bilanc eshte vleresuar me kosto. (SKK 5; 11)

Per prodhimin ose krijimin e AAM kur kjo financohët nga nje hua,kostot e huamarrjes (dhe interesat) eshte metoda e kapitalizimit ne koston e aktivit per periudhen e investimit.(SKK 5)

Per vleresimi i mepaseshem i AAM eshte zgjedhur modeli i koston duke i paraqitur ne bilanc me kosto minus amortizimin e akumuluar. (SKK 5)

Per llogaritjen e amortizimit te AAM (SKK 5) njesia jone ekonomike ka percaktuar si metode te amortizimit te ndertesave metoden lineare dhe per AAM te tjera metoden e amortizimit mbi bazen e vlefes se mbetur ndersa normat e amortizimit jane perdorur te njellojta me ato te sistemit fiskal ne fuqi dhe konkretisht :

- Per ndertesat me 5 % te vlefes se mbetur
- Kompjutera e sisteme informacioni me 25 % te vlefes se mbetur
- Te gjitha AAM te tjera me 20 % te vlefes se mbetur

Per llogaritjen e amortizimit te AAJM (SKK 5) njesia ekonomike raportuese ka percaktuar si metode te amortizimit metoden lineare me normen e amortizimit me 15 % ne vit.



SHENIME SHPJEGUESE; Per periudhen 01 Janar deri me 31 Dhjetor 2017.

Ne kete aneks paraqiten informacionet shpjeguese ne lidhje me pergatitjen dhe paraqitjen e pasqyrave financiare te njesise ekonomike **IDEAL MARKET** sh.p.k.

Njesia ekonomike **IDEAL MARKET** sh.p.k e krijuar me date 27/03/2006, ushtron aktivitetin e saj ne fushen **BLERJE SHITJE ,IMPORT - EXPORT ARTIKUJ TE NDRYSHEM INDUSTRIALE E USHQIMORE** ne qytetin e TIRANES, me adrese RR DERVISH HIMA.

Per periudhen 01 Janar 2017 deri me 31 Dhjetor 2017 jane pergatitur dhe paraqitur paketa e plote e pasqyrave financiare, te cilat japin pamjen te vertete dhe te drejte te pozicionit financiare, performances financiare dhe fluksit te parase gjate kesaj periudhe.

Pergatitja dhe paraqitja e tyre, e cila eshte pergjegjesi e Drejtimit te subjektit, eshte realizuar mbeshtetur ne Ligjin nr 9228 date 29.04.2004 "Per Kontabilitetin dhe Pasqyrat Financiare", ne Standardet Kombetare te Kontabilitetit (SKK) te permiresuara te miratuara nga Keshilli Kombetar i Kontabilitetit(KKK). Gjuha e perdorur eshte gjuha shqipe. Monedha e perdorur eshte monedha Leke. Rrumbullakime te vlerave nuk ka. Ngjarjet dhe trasaksionet jane evidentuar gjate gjithe periudhes ushtrimore ne perputhje me SKK nr 1 Kuadri i pergjithshem per pergatitjen e pasqyrave financiare dhe SKK nr 2 Paraqitja e pasqyrave financiare si dhe cdo standard tjetër kombetar ne perputhje me natyren e ngjarjeve apo trasaksioneve te cilat ne menyre te hollesishme do te jepen ne vijim te informacioneve shpjeguese.

❖ Shenime shpjeguese ne lidhje me zerat e paraqitur ne pasqyren BILANC.

Paraqitja e kesaj pasqyre eshte mbeshtur ne paketen e plote te standardeve te permiresuara te miratuara nga Keshilli Kombetar i Kontabilitetit. Ne vijim do te jepen informacionet shpjeguese per zerat perberes te saj.

I. Informacione Shpjeguese per AKTIVET.

Totali i aktiveve te paraqitura ne pasqyren e Bilancit jane ne vleren **46,710,652 leke** detajimi nepermjet informacioneve shpjeguese i te ciles paraqitet si vijon;

➤ Informacione shpjeguese te AKTIVE AFATSHKURTRA

Aktiveve afatshkurtra jane paraqitur ne vleren **39,283,302 leke** te cilat jane te perbera nga;

1.Aktive monetare 9,824,454 leke. Ky ze eshte paraqitur ne pasqyre duke u mbeshtetur edhe ne SKK nr 12 *Efektet e ndryshimeve te kurseve te kembimit* dhe paraqet tepricen e llogarise Arka dhe tepricen e llogarise banke, ne monedhen lek dhe euro ne date 31.12.2017. Kursi i kembimit eshte perdorur ne menyre sistematike gjate gjithe ushtrimit te aktivitetit te subjektit per ngjarjet e trasaksionet te cilat jane kryer ne monedha te huaja.

2.Te drejta te arketueshme te cilat jane paraqitur ne vleren **7,828,783 leke** dhe eshte e perbere nga;

Zeri, Nga aktiviteti i shfrytezimit ne vleren **7,828,783 leke**, i cili eshte evidentuar edhe ne perputhje me SKK nr 3 ne te cilen përfshihen të gjitha të drejtat e krijuara gjate periudhes ushtrimore ndaj



klientave për shitjen e mallrave, produkteve dhe shërbimeve me arkëtim të mëvonshëm, të paraqitura me vlerën neto të realizueshme.

3. Inventari i paraqitur në vlerën **21,630,065 leke**, i cili është i përbërë prej;

Zeri Lëndë e parë dhe materiale të konsumueshme në vlerën **21,630,065 leke** janë njohur dhe vlerësuar në përputhje me SKK nr 4 *Inventaret*. Kostoja e inventarit është vlerësuar me metodën e kostos mesatare të ponderuar.

Mallrat e blera gjatë periudhës ushtrimore janë **171,320,320 leke** dhe kosto e mallrave të shitur e cila është pasqyruar në pasqyrën e të ardhurave dhe shpenzimeve është **170,089,269 leke**.

➤ Informacione shpjeguese të AKTIVET AFATGJATA

Aktivët afatgjatë janë paraqitur në Vlerën Kontabel Neto **7,427,350 leke**. Ato janë evidentuar edhe në përputhje me SKK nr 5 Aktivët afatgjatë materiale dhe aktivët afatgjatë jomateriale. Paraqitja e tyre është bërë nëpërmjet politikës kontabel Metoda e Kostos. Përberja e këtij zeri paraqitet si vijon;

1. Aktive afatgjatë materiale janë në vlerën **7,427,350 leke**. Metoda e përzgjedhur për amortizimin është metoda mbi vlerën e mbetur, dhe është njohur në pasqyrën e të ardhurave dhe shpenzimeve për periudhën ushtrimore në vlerën **1,565,883 leke**.

Në të janë të përfshirë elementet e mëposhtme;

Nr. Llogarie	Emertimi i Llogarisë	Monedha	Debi	Kredi
2181	Makineri dhe pajisje Energjitike	LEK	4,633,837	
2182	Pajisje Kompjuterike dhe Informatike	LEK	1,558,829	
2188	Të tjera	LEK	9,194,553	
281801	Per Makineri dhe Pajisje Energjitike	LEK		2,500,881
281802	Per Pajisje Kompjuterike dhe Informatik	LEK		1,135,130
281803	Per te tjera	LEK		4,323,858
Totali:			15,387,219	7,959,869

DIFERENCA: 7,427,350

II. Informacione Shpjeguese për DETYRIMET.

Detyrimet e paraqitura në pasqyrën e Bilancit janë në vlerën **29,336,070 leke** dhe përbehet vetëm nga detyrime të periudhëve afatshkurtra. Detajimi jepet nëpërmjet informacioneve shpjeguese si vijon;

➤ Informacione shpjeguese të DETYRIMEVE AFATSHKURTRA

Detyrimet afatshkurtra janë paraqitur në total në vlerën **29,336,070 leke**, dhe janë të përbera nga detyrimet ndaj furnitoreve, punonjësve, detyrime ndaj shtetit për tatime dhe taksa.



- Të pagueshme për aktivitetin e shfrytëzimit në vlerën **27,075,799 leke** paraqesin detyrimin e papaguar për blerjen e mallrave nga furnitorë të ndryshëm të njesise ekonomike në fund të vitit 2017.

- Të pagueshme ndaj punonjësve dhe sigurimeve shoqërore/shëndetsore në vlerën **246,471 leke** përbejnë vetëm detyrimin për pagat e personelit të papaguara deri në fund të vitit 2017 si dhe detyrimin për sigurimet shoqërore dhe shëndetsore për muajin Dhjetor 2017 dhe detajohet si vijon;

Elementi	Ref	Vlera
Sigurime Shoqërore	431	246,471
Pagat e personelit	421	0

- Të pagueshme për detyrimet tatimore në vlerën **2,013,800 leke** përbejnë detyrimin për muajin Dhjetor 2016 dhe detajohet si vijon;

Elementi	Ref	Vlera
Shteti- TVSh për tu paguar	4453	1,482,665
Tatim mbi të ardhurat personale	442	62,232
Tatim mbi fitimin	444	356,826
Tatim në burim, tatim qeraje	449	112,077

◆ Informacione shpjeguese të DETYRIMEVE AFATGJATA

Detyrimet afatgjata janë paraqitur në total në vlerën **0 leke**.

III. Informacione Shpjeguese për KAPITALIN

Kapitali i paraqitur në vlerën **17,374,582 leke** dhe është i përbërë nga zërat Kapital i nënshkruar, Fitime të Pashpërndara dhe Fitim / Humbje e vitit, detajimi i të cilave do të jepet në informacionet shpjeguese.

I. Informacione shpjeguese të zërit KAPITAL

Në këtë zë janë paraqitur kapitali i kontribuar nga aksionerët ose nga ortakët dhe janë përmbledhur tëpërcat kreditore të llogarive vijuese:

Emertimi	Ref	Vlera
Kapitali i paguar,	101	3,179,000
Totali		3,179,000 leke

Në përputhje me aktin e themelimit datë 09/03/2006 kapitali i kontribuar është i përbërë nga kapitali themelues me vlerë **100,000 leke** dhe nga zmadhimi i kapitalit sipas vendimit të ortakut Nr.2



date 26/07/2008 u be **3,179,000** leke. Kuota ose aksione, gjithsej 2 pjese me vlere nominale **1,589,500** leke. Ortaket Vullnet Sinaj dhe Vladimir Lleshaj me pjese te barabarta.

2. Informacione shpjeguese te zerit FITIME TE PASHPERNDARA

Zeri *Fitime te pashperndara* paraqitet ne vleren **0 leke** dhe perfshin fitimet që njësia ekonomike ka akumuluar nga periudhat paraardhëse.

3. Informacione shpjeguese te zerit FITIM / HUMBJE E VITIT

Zeri *Fitim / Humbje e vitit* paraqitet ne vleren **14,195,582 leke** dhe paraqitet rezultati i periudhës rrjedhese ushtrimore të njësisë raportuese ashtu si rezulton nga pasqyra e të ardhurave dhe shpenzimeve pasi eshte zbritur tatimi mbi fitimin.

❖ Shenime shpjeguese ne lidhje me zerat e paraqitur ne pasqyren TE ARDHURAVE DHE SHPENZIMEVE.

Pasqyra e te Ardhurave dhe Shpenzimeve eshte paraqitur bazuar ne klasifikimin e shpenzimeve sipas natyres. Ne kete periudhe ushtrimore ka rezultuar nje fitim ne vleren **14,195,582 leke**.

Zeri Të ardhura nga aktiviteti i shfrytëzimit te paraqitura ne pasqyre evidenton te gjitha shitjet e realizuara me vleren e tyre neto **214,827,834 leke**.

Zeri Lënda e parë dhe materiale të konsumueshme te paraqitura ne vleren **170,089,269 leke** perfaqesojne koston e mallrave te blera per qellime rishitje. Politika kontabel eshte paraqitur me larte ne zerin *Mallra per shitje* (Inventar).

Zeri Shpenzime të personelit i cili eshte i paraqitur ne vleren **11,670,974 leke** perfaqeson:

1. Shuma *Paga dhe shpërblime* gjate periudhes ushtrimore 01.01-31.12.2017 ne vleren **10,048,230 leke**.
2. Shuma *Shpenzime të sigurimeve shoqërore/shëndetsore (paraqitur veçmas nga shpenzimet për pensionet)* gjate periudhes ushtrimore 01.01-31.12.2017 ne vleren **1,622,744 leke**.

Nga keto vlera vetem shuma **246,471 leke** eshte ende e papaguar e cila eshte pasqyruar ne bilanc, dhe per te cilen jane dhene informacione shpjeguese me larte.

Zeri Shpenzime të tjera shfrytëzimi te cilat jane te paraqitura ne vleren **16,366,906 leke** perfaqesojne shpenzimet te cilat jane kryer per zhvillimin e aktivitetit te njesise ekonomike, dhe perfaqeson zera te shpenzimeve si furnitura, taksa te ndryshme dhe te tjera.

Nga keto:

1-BI.energji.avull.uje	604	2,422,873 leke
2-Blerje amballazhi	606	938,384 leke
3-Qira	613	8,971,237 leke
4-Publicitet, reklama	624	75,609 leke



5-Shpenzime postare dhe telekomunikacion	626	137,041 leke
6-Sherbime bankare	628	281,905 leke
7-Taksa dhe tarifa vendore	634	804,200 leke
8-Shpenzime te tjera	608/618/625	1,169,774 leke
9-Amortizimi	681	1,565,883 leke

Zeri Shpenzime të tjera financiare te cilat jane te paraqitura ne vleren **0 leke**, perfaqesojne te ardhurat dhe shpenzimet qe vijne nga interesa bankare,interesa kredie, overdrafti si dhe diferenca negative dhe pozitive nga kurset e kembimit.

❖ **Shenime shpjeguese ne lidhje me zerat e paraqitur ne pasqyren CASH FLOW.**

Ne pasqyren e flukseve monetare jane paraqitur flukset hyrese dhe dalese te mjeteve monetare në njësinë ekonomike gjatë periudhës korrente kontabël. Paraqitja eshte bere sipas metodes indirekte.

Gjate periudhes kontabel ka rezultuar;

Mjete monetare neto nga/(përdorur në) aktivitetin e shfrytëzimit ne vleren **13,897,172 leke**. Fluksi pozitiv ka ardhur pasi flukset dalese te mjeteve monetare per kryerjen e shpenzimeve si psh, paga, detyrime per kontribute te sigurimeve dhe te tatim-taksave jane me te ulta se flukset hyrese te mjeteve monetare gjate ushtrimit normal te aktivitetit nga njesia ekonomike.

Mjete monetare neto nga/(përdorur në) aktivitetin e investimit ne vleren **-1,919,351 leke** i cili ka ardhur si rezultat i blerjes se aktiveve afatgjate materiale.

Mjete monetare neto nga/(përdorur në) aktivitetin e financimit ne vleren **-13,739,832 leke** i cili ka ardhur nga pagesa e dividendeve.

❖ **Shenime shpjeguese ne lidhje me zerat e paraqitur ne pasqyren NDRYSHIMEVE TE KAPITALIT .**

Ndryshimet ne zerin Kapital kane ardhur si rezultat;

1. Fitim / Humbje e vitit ne vleren **14,195,582 leke**.
2. Divident i paguar ne vleren **13,739,83 leke**.

Informacionet shpjeguese per zerat e mesiperm jane dhene ne pasqyren e Bilancit.

Drejtuesi

EDLIRA LLESHAJ




Hartuesi

VALENTINA BLIU

