

Emertimi dhe Forma ligjore
NIPT -i
Adresa e Selise

W-Ben shpk

K12226002G

Ndroq,prane ures se Beshirit

TIRANE

Data e krijimit
Nr. i Regjistrimit Tregetar

26.10.2001

Veprimtaria Kryesore

Prodhim, ndertim materiale ndertimi, e
inerte,etj

PASQYRAT FINANCIARE

(Ne zbatim te Standartit Kombetar te Kontabilitetit Nr.2 te Permiresuar dhe
Ligjit Nr. 9228 Date 29.04.2004 Per Kontabilitetin dhe Pasqyrat Financiare)

Viti 2015



Pasqyra Financiare jane individuale
Pasqyra Financiare jane te konsoliduara
Pasqyra Financiare jane te shprehura ne
Pasqyra Financiare jane te rumbullakosura ne

Periudha Kontabel e Pasqyrave Financiare

Nga 01.01.2015
Deri 31.12.2015

Data e mbylljes se Pasqyrave Financiare

28.03.2016

Pasqyra e Pozicionit Financiar (Balanci)

Nr	A K T I V E T	shenime	2015	2014
	Aktivitet Afatshkurtra			
	▶ Aktivitet monetare	1	461,803	4,467,381
	1 <i>Banka</i>		460,893	2,661,566
	2 <i>Arka</i>		910	1,805,815
	▶ Investime	2	0	0
	1 <i>Në tituj pronësie të njësive ekonomike brenda grupit</i>	2.1		
	2 <i>Aksionet e veta</i>	2.2		
	3 <i>Te tjera Financiare</i>	2.3		
	▶ Të drejta të arkëtueshme	3	8,755,875	10,112,124
	1 <i>Nga aktiviteti i shfrytëzimit</i>	3.1	8,483,407	9,886,714
	2 <i>Nga njësitë ekonomike brenda grupit</i>	3.2		
	3 <i>Nga njësitë ekonomike ku ka interesa pjesëmarrëse</i>	3.3	0	
	4 <i>Të tjera</i>	3.4	272,468	225,410
	5 <i>Kapital i nënshkruar i papaguar</i>	3.5		
	▶ Inventarët	4	32,277,726	31,914,561
	1 <i>Lëndë e parë dhe materiale të konsumueshme</i>	4.1	468,993	873,728
	2 <i>Prodhime në proces dhe gjysëmprodukte</i>	4.2	22,273,833	22,273,833
	3 <i>Produkte të gatshme</i>	4.3	9,534,900	8,767,000
	4 <i>Mallra</i>	4.4	0	0
	5 <i>Aktive Biologjike (Gjë e gjallë në rritje e majmëri)</i>	4.5		
	6 <i>AAGJM të mbajtura për shitje</i>	4.6		
	7 <i>Parapagime për inventar</i>	4.7		
	▶ Shpenzime të shtyra	5	0	0
	▶ Të arkëtueshme nga të ardhurat e konstatuara	6		
I	TOTALI AKTIVEVE AFATSHKURTRA		41,495,404	46,494,066
	Aktivitet Afatgjata			
	▶ Aktive financiare	7	0	0
	1 <i>Tituj pronësie në njësitë ekonomike brenda grupit</i>	7.1		
	2 <i>Tituj të huadhënies në njësitë ekonomike brenda grupit</i>	7.2		
	3 <i>Tituj pronësie në njësitë ekonomike ku ka interesa pjesëmarrëse</i>	7.3		
	4 <i>Tituj të huadhënies në njësitë ekonomike ku ka interesa pjesëmarrëse</i>	7.4		
	5 <i>Tituj të tjerë të mbajtur si aktive afatgjata</i>	7.5		
	6 <i>Tituj të tjerë të huadhënies</i>	7.6		
	▶ Aktivitet materiale	8	9,111,712	8,511,712
	1 <i>Toka dhe ndërtesa</i>	8.1		
	2 <i>Implante dhe makineri</i>	8.2	8,951,232	8,351,232
	3 <i>Të tjera Instalime dhe pajisje</i>	8.3	160,480	160,480
	4 <i>Parapagime për aktive materiale dhe në proces</i>	8.4		
	▶ Aktivitet biologjike	9		
	▶ Aktive jo materiale:	10	0	0
	1 <i>Koncesione, patenta, licenca, marka tregtare, të drejta dhe aktive të ngjashme</i>	10.1		
	2 <i>Emri i Mirë</i>	10.2		
	3 <i>Parapagime për AAJM</i>	10.3		
	▶ Aktive tatimore të shtyra	11		
	▶ Kapitali i nënshkruar i papaguar	12		
II	TOTALI AKTIVEVE AFATGJATA		9,111,712	8,511,712
	AKTIVE TOTALE		50,607,116	55,005,778



Pasqyra e Pozicionit Financiar (Balanci)

Nr	DETYRIMET DHE KAPITALI	Shenimet	2015	2014
▶	Detyrime afatshkurtra:	13	44,009,833	45,756,736
1	<i>Titujt e huamarrjes</i>	13.1		0
2	<i>Detyrime ndaj institucioneve të kredisë</i>	13.2		
3	<i>Arkëtime në avancë për porosi</i>	13.3		
4	<i>Të pagueshme për aktivitetin e shfrytëzimit</i>	13.4	35,688,543	36,137,358
5	<i>Dëftesa të pagueshme</i>	13.5		
6	<i>Të pagueshme ndaj njërive ekonomike brenda grupit</i>	13.6		
7	<i>Të pagueshme ndaj njërive ekonomike ku ka interesa pjesëmarrës</i>	13.7		
8	<i>Të pagueshme ndaj punonjësve dhe sigurimeve shoqërore/shëndetësore</i>	13.8	8,291,118	6,516,873
9	<i>Të pagueshme për detyrimet tatimore</i>	13.9	30,172	102,505
10	<i>Të tjera të pagueshme</i>	13.10	0	3,000,000
▶	Të pagueshme për shpenzime të konstatuara	14		
▶	Të ardhura të shtyra	15		
▶	Provizione	16		
	Totali i Detyrimeve afatshkurtera		44,009,833	45,756,736
▶	Detyrime afatgjata:	17	8,922,302	8,912,302
1	<i>Titujt e huamarrjes</i>	17.1	8,922,302	8,912,302
2	<i>Detyrime ndaj institucioneve të kredisë</i>	17.2		
3	<i>Arkëtimet në avancë për porosi</i>	17.3		
4	<i>Të pagueshme për aktivitetin e shfrytëzimit</i>	17.4		
5	<i>Dëftesa të pagueshme</i>	17.5		
6	<i>Të pagueshme ndaj njërive ekonomike brenda grupit</i>	17.6		
7	<i>Të pagueshme ndaj njërive ekonomike ku ka interesa pjesëmarrës</i>	17.7		
8	<i>Të tjera të pagueshme</i>	17.8		0
▶	Të pagueshme për shpenzime të konstatuara	18		
▶	Të ardhura të shtyra	19		
▶	Provizione:	20	0	0
1	<i>Provizione për pensionet</i>	20.1		
2	<i>Provizione të tjera</i>	20.2		
▶	Detyrime tatimore të shtyra	21		
	Totali i Detyrimeve afatgjata		8,922,302	8,912,302
	DETYRIMET TOTALE		52,932,135	54,669,038
▶	Kapitali dhe Rezervat	22		
▶	Kapitali i Nënshkruar	23	100,000	100,000
▶	Primi i lidhur me kapitalin	24		
▶	Rezerva rivlerësimi	25		
▶	Rezerva të tjera	26	0	0
1	<i>Rezerva ligjore</i>	26.1		
2	<i>Rezerva statutore</i>	26.2		
3	<i>Rezerva të tjera</i>	26.3		
▶	Fitimi i pashpërndarë	27	236,741	74,037
▶	Fitim / Humbja e Vitit	28	-2,661,760	162,704
	Totali i Kapitalit		-2,325,019	336,741
	TOTALI I DETYRIMEVE DHE KAPITALIT		50,607,116	55,005,779




Pasqyra e Performancës
(Pasqyra e të ardhurave dhe shpenzimeve)

Formati 1 – Shpenzimet e shfrytëzimit të klasifikuara sipas natyrës

Nr	Pershkrimi i Elementeve	Shenimet	2015	2014
▶	Të ardhura nga aktiviteti i shfrytëzimit	29	4,541,313	10,154,874
▶	Ndryshimi në inventarin e produkteve të gatshme dhe prodhimit në proces	30		
▶	Puna e kryer nga njësia ekonomike dhe e kapitalizuar	31		
▶	Të ardhura të tjera të shfrytëzimit	32	500,000	
▶	Lënda e parë dhe materiale të konsumueshme	33	-3,547,848	-6,289,880
	1 Lënda e parë dhe materiale të konsumueshme	33.1	-3,547,848	-6,289,880
	2 Të tjera shpenzime	33.2		
▶	Shpenzime të personelit	34	-3,362,610	-2,528,443
	1 Paga dhe shpërblime	34.1	-2,886,000	-2,167,000
	2 Shpenzime të sigurimeve shoqërore/shëndetsore (paraqitur veçmas nga shpenzimet për pensionet)	34.2	-476,610	-361,443
▶	Zhvlerësimi i aktiveve afatgjata materiale	35		
▶	Shpenzime konsumi dhe amortizimi	36	0	-137,493
▶	Shpenzime të tjera shfrytëzimi	37	-748,272	-977,174
▶	Të ardhura të tjera	38	0	0
	1 Të ardhura nga njësitë ekonomike ku ka interesa pjesëmarrëse (paraqitur veçmas të ardhurat nga njësitë ekonomike brenda grupit)	38.1		
	2 Të ardhura nga investimet dhe huatë e tjera pjesë e aktiveve afatgjata (paraqitur veçmas të ardhurat nga njësitë ekonomike brenda grupit)	38.2		
	3 Interesa të arkëtueshëm dhe të ardhura të tjera të ngjashme (paraqitur veçmas të ardhurat nga njësitë ekonomike brenda grupit)	38.3		
▶	Zhvlerësimi i aktiveve financiare dhe investimeve financiare të mbajtura si aktive afatshkurtra	39		
▶	Shpenzime financiare	40	-44,341	-28,702
	1 Shpenzime interesi dhe shpenzime të ngjashme (paraqitur veçmas shpenzimet për t'u paguar tek njësitë ekonomike brenda grupit)	40.1	-44,341	-28,702
	2 Shpenzime të tjera financiare	40.2	0	
▶	Pjesa e fitimit/humbjes nga pjesëmarrjet	41		
▶	Fitimi/Humbja para tatimit	42	-2,661,759	193,182
▶	Shpenzimi i tatimit mbi fitimin	43	0	30,477
	1 Shpenzimi aktual i tatimit mbi fitimin	43.1	0	30,477
	2 Shpenzimi i tatimit fitimit të shtyrë	43.2		
	3 Pjesa e tatimit fitimit të pjesëmarrjeve	43.3		
▶	Fitimi/Humbja e vitit	44	-2,661,759	162,705
▶	Fitimi/Humbja për:	45		
	Pronarët e njësisë ekonomike mëmë	45.1	-1	0
	Interesat jo-kontrolluese	45.2		


Pasqyra e të Ardhurave Gjithëpërfshirëse

Nr	Pershkrimi i Elementeve		2015	2014
▶	Fitimi/Humbja e vitit	46	-2,661,759	162,705
	Të ardhura të tjera gjithëpërfshirëse për vitin:	46.1		
	Diferencat (+/-) nga përkthimi i monedhës në veprimtari të huaja	46.2		
	Diferencat (+/-) nga rivlerësimi i aktiveve afatgjata materiale	46.3		
	Diferencat (+/-) nga rivlerësimi i aktivitetit financiar të mbajtura për shitje	46.4		
	Pjesa e të ardhurave gjithëpërfshirëse nga pjesëmarrjet	46.5		
▶	Totali i të ardhurave të tjera gjithëpërfshirëse për vitin	47	0	0
▶	Totali i të ardhurave gjithëpërfshirëse për vitin	48	-2,661,759	162,705
▶	Totali i të ardhurave/humbjeve gjithëpërfshirëse për:	49		
	Pronarët e njësisë ekonomike mëmë	49.1		
	Interesat jo-kontrolluese	49.2		



Pasqyra e Fluksit të Mjeteve Monetare
(metoda indirekte)

	2015	2014
► Fluksi i Mjeteve Monetare nga/(përdorur në) aktivitetin e shfrytëzimit		
<i>Fitim / Humbja e vitit</i>	-2,661,759	193,181
<i>Rregullimet për shpenzimet jomonetare:</i>		
<i>Shpenzimet financiare jomonetare</i>		
<i>Shpenzimet për tatimin mbi fitimin jomonetar</i>	0	-30,477
<i>Shpenzime konsumi dhe amortizimi</i>	15,000	137,493
<i>Zhvlerësimi i aktiveve afatgjata materiale</i>		
<i>Fluksi i mjeteve monetare i përfshirë në aktivitetet investuese:</i>		
<i>Fitim nga shitja e aktiveve afatgjata materiale</i>		
<i>Ndryshimet në aktivet dhe detyrimet e shfrytëzimit:</i>		
<i>Rënie/(ritje) në të drejtat e arkëtueshme dhe të tjera</i>	1,356,249	3,160,478
<i>Rënie/(ritje) në inventarë</i>	-363,165	-2,042,200
<i>Rritje/(rënie) në detyrimet e pagueshme</i>	-1,736,903	1,988,041
<i>Rritje/(rënie) në detyrime për punonjësit</i>		
Mjete monetare neto nga/(përdorur në) aktivitetin e shfrytëzimit	-3,390,578	3,406,516
► Fluksi i Mjeteve Monetare nga/(përdorur në) aktivitetin e investimit		
<i>Para neto të përdorura për blerjen e filialeve</i>		
<i>Para neto të arkëtuara nga shitja e filialeve</i>		
<i>Pagesa për blerjen e aktiveve afatgjata materiale</i>	0	0
<i>Arkëtime nga shitja e aktiveve afatgjata materiale</i>		
<i>Pagesa për blerjen e investimeve të tjera</i>		
<i>Arkëtime nga shitja e investimeve të tjera</i>		
<i>Dividentë të arkëtuara</i>		
Mjete monetare neto nga/(përdorur në) aktivitetin e investimit	0	0
► Fluksi i Mjeteve Monetare nga/(përdorur në) aktivitetin e financimit		
<i>Arkëtime nga emetimi i kapitalit aksionar</i>		
<i>Arkëtime nga emetimi i aksioneve të përdorura si kolateral</i>		
<i>Hua të arkëtuara</i>		
<i>Pagesa e kostove të transaksionit që lidhen me kreditë dhe huatë</i>		
<i>Riblerje e aksioneve të veta</i>		
<i>Pagesa e aksioneve të përdorura si kolateral</i>		
<i>Pagesa e huave</i>	0	
<i>Pagesë e detyrimeve të qirasë financiare</i>		
<i>Interes i paguar</i>		
<i>Dividendë të paguar</i>		
Mjete monetare neto nga/(përdorur në) aktivitetin e financimit	0	0
Rritje/(rënie) neto në mjete monetare dhe ekuivalentë të mjeteve mo	-3,390,578	3,406,516
Mjete monetare dhe ekuivalentë të mjeteve monetare më 1 janar 201	4,467,381	1,060,865
<i>Efekti i luhatjeve të kursit të këmbimit të mjeteve monetare</i>		
Mjete monetare dhe ekuivalentë të mjeteve monetare më 31 dhjetor	461,803	4,467,381



Pasqyra e Ndryshimeve në Kapitalin Neto

	Kapitali i nënshkruar	Primi i lidhur me kapitalin	Rezerva Rivlerësimi	Rezerva Ligjore	Rezerva Statutore	Rezerva të tjera	Fitimet e Pashpërndara	Fitim / Humbja e vitit	Totali	Interesa Jo-Kontrollues	Totali
► Pozicioni financiar më 31 dhjetor 2013	100,000						74,037				174,037
Efekti i ndryshimeve në politikat kontabël											0
► Pozicioni financiar i rideklaruar më 1 janar 2014	100,000	0	0	0	0	0	74,037	0	0	0	174,037
Të ardhura totale gjithëpërfshirëse për vitin:											0
Fitimi / Humbja e vitit								162,704			162,704
Të ardhura të tjera gjithëpërfshirëse:											0
Totali i të ardhura gjithëpërfshirëse për vitin:											0
Transaksionet me pronarët e njësisë ekonomike të njohura direkt në kapital:											0
Emetimi i kapitalit të nënshkruar											0
Dividendë të paguar											0
Totali i transaksioneve me pronarët e njësisë ekonomike											0
											0
► Pozicioni financiar i rideklaruar më 31 dhjetor 2014	100,000	0	0	0	0	0	74,037	162,704	0	0	336,741
											0
► Pozicioni financiar i rideklaruar më 1 janar 2015	100,000	0	0	0	0	0	74,037	162,704	0	0	336,741
Totali i të ardhura gjithëpërfshirëse për vitin:											0
Fitimi / Humbja e vitit								-2,661,759			-2,661,759
Të ardhura të tjera gjithëpërfshirëse:											0
Të ardhura totale gjithëpërfshirëse për vitin:											0
Transaksionet me pronarët e njësisë ekonomike të njohura direkt në kapital:											0
Emetimi i kapitalit të nënshkruar											0
Dividendë të paguar											0
Totali i transaksioneve me pronarët e njësisë ekonomike											0
► Pozicioni financiar më 31 dhjetor 2015	100,000	0	0	0	0	0	-2,587,722	162,704	0	0	-2,325,018

Handwritten signature and circular stamp of the accounting firm.

SHENIMET SPJEGUESE

Sqarim:

Dhënia e shënimeve shpjeguese në këtë pjesë është e detyrueshme sipas SKK 2 i përmiresuar. Plotesimi i te dhenave të kësaj pjese duhet të bëhet sipas kërkesave dhe strukturës standarte të percaktuara ne SKK 2 te përmiresuar. Rradha e dhenies se spjegimeve duhet te jete :

- a) Informacion i përgjithshëm dhe politikat kontabël
- b) Shënime të shpjegojnë zërat e ndryshëm të pasqyrave financiare
- c) Shënime të tjera shpjeguese

A I Informacion i përgjithshëm

- 1 Kuadri ligjor: Ligjit 9228 dt 29.04.2004 "Per Kontabilitetin dhe Pasqyrat Financiare"
- 2 Kuadri kontabel i aplikuar : Stndartet Kombetare te Kontabilitetit ne Shqiperi.(SKK 2;)
- 3 Baza e pergatitjes se PF : Mbi bazen e konceptit te materialitetit.(SSK 1, 1-3)
- 4 Parimet baze per pergatitjen e Pasqyrave Financiare: (SKK 1; 40 - 90)

1. Parimi i njesise ekonomike: mban ne llogarite e saj aktivet,detyrimet dhe transaksionet ekonomike te veta.

2. Parimi i vijimesise: veprimtaria ekonomike e njesise sone raportuse eshte e siguruar duke mos pasur ne plan ose nevoje nderprerjen e aktivitetit te saj.

3. Kompensimi: midis nje aktivi dhe nje pasivi nuk ka , ndersa midis te ardhurave dhe shpenzimeve ka vetem ne rastet qe lejohen nga SKK.

4. Kuptushmeria e Pasqyrave Financiare eshte realizuar ne masen e plote per te gene te qarta dhe te kuptushme per perdorues te jashtem qe kane njohuri te pergjitheshme te mjaftueshme ne fushen e kontabilitetit.

5. Materialiteti eshte vleresuar nga ana jone dhe ne baze te tij Pasqyrat Financiare jane hartuar vetem per zera materiale.

6. Besushmeria per hartimin e Pasqyrave Financiare eshte e siguruar pasi nuk ka gabime materiale duke zbatuar parimet e meposhteme :

- Parimin e paraqitjes me besnikeri
- Parimin e perparetise se permbajtjes ekonomike mbi formen ligjore
- Parimin e paaneshmerise pa asnje influencim te qellimshem
- Parimin e maturise pa optimizem te teperuar,pa nen e mbivleresim te qellimshem
- Parimin e plotesise duke paraqitur nje pamje te vertete e te drejte te PF.
- Parimin e qendrushmerise per te mos ndryshuar politikat e metodat kontabel
- Parimin e krahasushmerise duke siguruar krahasimin midis dy periudhave.

A II Politikat kontabël

Per percaktimin e koston se inventareve eshte zgjedhur metoda "FIFO" (hyrje e pare , dalje e pare.(SKK 4:)

Vleresimi fillestar i nje elementi te AAM qe ploteson kriteret per njohje si aktiv ne bilanc eshte vleresuar me kosto. (SKK 5;)


Per prodhimin ose krijimin e AAM kur kjo financohet nga nje hua,kostot e huamarrjes (dhe interesat) eshte metoda e kapitalizimit ne koston e aktivitet per periudhen e investimit.(SKK 5:)

Per vleresimi i mepaseshem i AAM eshte zgjedhur modeli i koston duke i paraqitur ne bilanc me kosto minus amortizimin e akumuluar. (SKK 5;)

Per llogaritjen e amortizimit te AAM (SKK 5:) njesia jone ekonomike ka percaktuar si metode te amortizimit te A.Agj.M metoden e amortizimit mbi bazen e vlefes se mbetur ndersa normat e amortizimit jane perdorur te njellojta me ato te sistemit fiskal ne fuqi dhe konkretisht :

- Per ndertesat me 5 % te vlefes se mbetur.
- Komputera e sisteme informacioni me 25 % te vlefes se mbetur
- Te gjitha AAM te tjera me 20 % te vlefes se mbetur

Per llogaritjen e amortizimit te AAJM (SKK 5:) njesia ekonomike raportuese ka percaktuar si metode te amortizimit ate lineare me normen e amortizimit 15 % ne vit.



Referenca

B Shënimet qe shpjegojnë zërat e ndryshëm të pasqyrave financiare

I AKTIVET AFAT SHKURTERA

1 Aktivet monetare

1.1 *Banka*

Nr	Emri i Bankes	Monedha	Nr llogarise	Vlera ne valute	Kursi fund vitit	Vlera ne leke
1	Bkt ne leke	Leke		17,483	1	17,483
2	Credins ne leke	Leke		11,432	1	11,432
3	Intesa ne leke	Leke		13,625	1	13,625
4	Alfa ne leke	Leke		22,667	1	22,667
5	Raiffeisen ne Leke	Leke		223,003	1	223,003
6	Bkt ne Euro	Euro		93	137	12,796
7	Credins ne euro	Euro		1,039	137	142,678
8	Intesa ne Euro	Euro		10	137	1,373
9	Raiffeisen ne USD	USD		64	126	8,052
10	Intesa ne USD	USD		62	126	7,785
Totali						460,893

1.2 *Arka*

Nr	EMERTIMI	Vlera ne valute	Kursi fund vitit	Vlera ne leke
	Arka ne Leke	910	1	910
	Arka ne Euro			
	Arka ne Dollare			
	Pulla tatimore,bileta,te tjera me vlere			
Totali				910

2 Investime

2.1 *Në tituj pronësie të njësjive ekonomike brenda grupit*

Shoqëria nuk ka tituj pronësie të njësjive ekonomike brenda grupit

2 *Aksionet e veta*

Shoqëria nuk ka riblerje të aksione të emetuara më parë nga ana jone

2.3 *Te tjera Financiare*

Shoqëria nuk ka aktive të tjera financiare të investuara

3 Të drejta të arkëtueshme

3.1 *Nga aktiviteti i shfrytëzimit*

Kliente për mallra,produkte e shërbime

8,483,407

> Fatura të pa likuiduara nën një vit

> Fatura të pa likuiduara mbi një vit

> Zhvlerësimi i të drejtave dhe detyrimeve

Inventari i klienteve bashkangjitur

3.2 *Nga njësitë ekonomike brenda grupit*

> Shoqëria nuk ka të drejta dhe detyrimendaj njësjive ekonomike brenda grupit

3.3 *Nga njësitë ekonomike ku ka interesa pjesëmarrëse*

> Shoqëria nuk ka të drejta dhe detyrime ndaj njësjive ekonomike me interesa pjesëmarrëse

3.4 *Të tjera*

> Të drejta për t'u arkëtuar nga proceset gjyqësore

272,468

> Parapagime të dhëna	
> Tatim mbi të ardhurat personale (teprica debitore)	
> Tatime të tjera për punonjësit (teprica debitore)	
> Tatim mbi fitimin (teprica debitore)	272,468
> Shteti- TVSH për tu marrë	-
> Të tjera tatime për t'u paguar dhe për t'u kthyer	
4 Inventarët	468,993
4.1 <i>Lëndë e parë dhe materiale të konsumueshme</i>	
> Materiale ndihmës	468,993
> Lëndë djegëse	-
> Pjesë ndërrimi	-
> Materiale ambalazhimi	
4.2 <i>Prodhime në proces dhe gjysëmprodukte</i>	22,273,833
> Prodhimi në proces	22,273,833
> Punime në proces	
> Shërbime në proces	
> Zhvlerësimi i prodhimeve në proces	
<u>Inventaret analitike bashkangjitur (kur ka)</u>	
4.3 <i>Produkte të gatshme</i>	9534900
> Produkte të ndërmjetëm	
> Produkte të gatshëm	9,534,900
> Nënprodukte dhe produkte mbeturinë	
> Zhvlerësimi i produkteve të gatshëm	
<u>Inventaret analitike bashkangjitur</u>	
8 Aktive materiale	9,111,712
8.1 <i>Toka dhe ndërtesa</i>	
8 <i>Impiante dhe makineri</i>	8,951,232
8.3 <i>Të tjera Instalime dhe pajisje</i>	160,480
8 <i>Parapagime për aktive materiale dhe në proces</i>	

Analiza e posteve te amortizushme

Nr	Emertimi	Viti raportues 2015			Viti paraardhes 2014		
		Vlera	Amortizimi	Vl.mbetur	Vlera	Amortizimi	Vl.mbetur
	Toka e ndërtesa						
	Impiante e makineri	8,881,144	-865,912	8,015,232	8,881,144	-865,912	8,015,232
	Të tjera Ins. pajisje	1,245,235	-148,755	1,096,480	645,235	-148,755	496,480
	Shuma	10,126,379	-1,014,667	9,111,712	9,526,379	-1,014,667	8,511,712

Aktivitet e blera gjate vitit	0
Aktivitet kontribut i ortakeve ne kapitalin e shoqerise gjate vitit	
Aktivitet nga Egzistenca e kontrollit efektiv (SKK 1; 17,18,79,80) gjate vitit	

Inventaret analitike bashkangjitur

III DETYRIMET DHE KAPITALI

13 Detyrime afatshkurtra:	
13.1 <i>Titujt e huamarrjes</i>	
> Huamarrje afatshkurtra	
> Premtim pagesa të pagueshme për hua afatshkurtër	
> Detyrime për blerjet e letrave me vlerë	
> Hua të marra	
> Letra me vlerë të borxhit, të emetuara	
> Derivatët dhe instrumentet financiare	
> Parapagime të marra	
13.4 <i>Të pagueshme për aktivitetin e shfrytëzimit</i>	2,423,680


>	Furnitorë për mallra, produkte e shërbime	2,423,680
	<u>Inventari i Furnitoreve bashkangjitur</u>	
>	Debitorë të tjerë, kreditorë të tjerë	
	<u>Inventari i debitoreve te tjere bashkangjitur</u>	
13.5	<i>Dëftesa të pagueshme</i>	
>	Premtim pagesa të pagueshm per furnizime	
13.6	<i>Të pagueshme ndaj njësive ekonomike brenda grupit</i>	
>	Të drejta / detyrime ndaj pjesëtarëve të tjerë të grupit	
13.7	<i>Të pagueshme ndaj njësive ekonomike ku ka interesa pjesëmarrëse</i>	
>	Të drejta detyrime ndaj njësive ekonomike me interesa pjesëmarrëse	
13.8	<i>Të pagueshme ndaj punonjësve dhe sigurimeve shoqërore/shëndetsore</i>	3,831,363
>	Paga dhe shpërblime	3,804,579
>	Paradhënie për punonjësit	
>	Sigurime shoqërore dhe shëndetsore	26,784
>	Organizma të tjera shoqërore	
>	Detyrime të tjera	
13.9	<i>Të pagueshme për detyrimet tatimore</i>	363,948
>	Akciza	
>	Tatim mbi të ardhurat personale	
>	Tatime të tjera për punonjësit	
>	Tatim mbi fitimin	
>	Shteti- TVSh për t'u paguar	
>	Të tjera tatime për t'u paguar dhe për t'u kthyer (teprica kreditore)	
>	Tatime të shtyra (teprica kreditore)	357,948
>	Tatimi në burim	6,000
13.10	<i>Të tjera të pagueshme</i>	
>	Të drejta dhe detyrime ndaj ortakëve dhe pronarëve	
>	Dividendë për t'u paguar	
	<u>22 Kapitali dhe Rezervat</u>	
	<u>23 Kapitali i Nënshkruar</u>	100,000
	<u>24 Primi i lidhur me kapitalin</u>	
	<u>25 Rezerva rivlerësimi</u>	
	<u>26 Rezerva të tjera</u>	
26.1	<i>Rezerva ligjore</i>	
26.2	<i>Rezerva statutore</i>	
26.3	<i>Rezerva të tjera</i>	
	<u>27 Fitimi i pashpërndarë</u>	236,741
	<u>28 Fitim / Humbja e Vitit</u>	- 2,661,759

Pasqyra e te Ardhurave dhe Shpenzimeve

Te ardhurat perbehen	5041312.67
• Te ardhura nga shitja e veprimtarise kryesore	4,541,313
• Te ardhura te tjera te shtrytezimit	500,000
•	
•	

Shpenzimet perbehen nga	-	7,657,107
• Materiale te konsumuara	-	3,547,848
• Shpenzime per paga dhe sigurime shoqerore e shendetsore	-	3,362,610
• Blerje karburant	-	371,621
• Personel jashte ndermarjes	-	25,000
• Shpenzime pastare e telefon	-	159,876
•	-	95,076
• Gjoha e demshperblime	-	95,076
•		
•		
10 Fitimi (Humbja) e vitit financiar		<u>-2,615,794</u>
• Fitimi i ushtrimit		<u>-2,615,794</u>
• Shpenzime te pa zbriteshme		
• Fitimi para tatimit		
• Tatimi mbi fitimin		<u>0</u>
Në shpenzimet e pazbritëshme përfshihen zërat e mëposhtëm:		
> Gjoha		
<u>Analiza dhe rakordimi i berjeve</u>		

1	Importet		<u>0</u>
2	Blerjet brenda vendit		<u>2608731</u>
3	Blerjet pa tvsh e me tvsh te pa zbriteshme		<u>903839</u>
4			
5			
6			
7			
8			
	Shuma e blerjeve te raportuara me FDP		3,512,570
	Nga kjo		
1	Aktiva Afat Gjata Materiale	Minus	
2	Shtesa e gjendjeve te magazines	Minus	-468,993
3	Referenca	Minus	
4	Shpenzime per periudhat e ardheshme	Minus	
5	Te tjera	Minus	
6	Te tjera	Minus	
	Shuma e blerjeve ne shpenzime		3,043,577
	Pakesimi i gjendjes se magazines		
	Totali ne shpenzime		3,043,577
	Shpenzimet sipas Pasqyres se performances (PASH)		
1	Materiale te konsumuara		3,547,848
2	Shpenzime te tjera		
3	a) Shpenzime te raportuara ne librin e blerjeve		0
4	b) Shpenzime te pa raportuara ne librin e blerjeve		0
	Shuma (1 + 2 - 2a)		0
			0
	Kuadrimi Shuma (1+2-2a) - Totalin ne shpenzime = 0		3,043,577
	Kuadrimi Shuma (1+2-2a) - Totalin ne shpenzime = 0		



 2014

Pasqyra e Fluksit Monetar - Metoda Indirekte

Mjetet monetare ne fillim te periudhes kontabel	4,467,381
---	-----------

Ne fluksin monetar kane ndikuar

Pozitivisht :

Fitimi para tatimit	-2,661,759
Amortizimin	0
Aktive te tjera financiare afatshkurtra	
Rritje/renie ne tepricen e detyrimeve ,per tu paguar	-1,746,903
Shuma e Faktoreve me influence Pozitive	-4,408,662

dhe Negativisht :

Rritje/renie ne tepricen e kerkesave te arketueshme	993,084
Blerja e aktiveve afatgjata materiale	
Tatim mbi fitimin i paguar	0
Parapagime dhe shpenzime te shtyra	
Mjetet monetare ne fillim te periudhes kontabel	4,467,381
Shuma e Faktoreve me influence Negative	5,460,465
Gjendja e Mj.Monetare me 31.12.2015	-5,401,747

C Shënime të tjera shpjeguese

Ngjarje te ndodhura pas dates se bilancit per te cilat behen rregullime apo ngjarje te ndodhura pas dates se bilancit per te cilat nuk behen rregullime nuk ka.

Gabime materiale te ndodhura ne periudhat kontabel te mepareshme te konstatuara gjate periudhes rraportuese dhe qe korigjim nuk ka.

Hartuesi i Pasqyrave Financiare
(Ludmilla Paluka)

Per Drejtimin e Njesise Ekonomike
(Arben Ajdini)

