

Emertimi dhe Forma ligjore

SELMANI IMPORT-EXPORT SHPK

NIPT -i

J61821062U

Adresa e Selise

ISH KOMBINATI MISTO MAME TIRANE

Data e krijimit

08.02.1994

Nr. i Regjistrit Tregtar

1483

Veprimtaria Kryesore

ZINKIME DHE PERPUNIME METALE TE ZEZA

PASQYRAT FINANCIARE

(Ne zbatim te Standartit Kombetar te Kontabilitetit Nr.2 te Permiresuar dhe Ligjit Nr. 9228 Date 29.04.2004 Per Kontabilitetin dhe Pasqyrat Financiare)

Viti 2016

Pasqyra Financiare jane individuale
Pasqyra Financiare jane te konsoliduara
Pasqyra Financiare jane te shprehura ne
Pasqyra Financiare jane te rumbullakosura ne

Po

Jo

Leke

Lcke

Periudha Kontabel e Pasqyrave Financiare

Nga 01.01.2016

Deri 31.12.2016

Data e mbylljes se Pasqyrave Financiare

27.03.2017




Pasqyra e Pozicionit Financiar (Balanci)

Nr	A K T I V E T	Shenimet	2016	2015
	Aktivitet Afatshkurtra			
	▶ Aktivitet monetare	1	63,331,273	78,887,025
	1 Banka		56,888,201	70,288,210
	2 Arka		6,443,072	8,598,815
	▶ Investime	2	0	0
	1 Në tituj pronësie të njësisve ekonomike brenda grupit	2.1		
	2 Aksionet e veta	2.2		
	3 Te tjera Financiare	2.3		
	▶ Të drejta të arkëtueshme	3	100,808,159	150,627,668
	1 Nga aktiviteti i shfrytëzimit	3.1	90,165,120	135,956,956
	2 Nga njësitë ekonomike brenda grupit	3.2		
	3 Nga njësitë ekonomike ku ka interesa pjesëmarrëse	3.3		
	4 Të tjera	3.4	10,643,039	14,670,712
	5 Kapital i nënshkruar i papaguar	3.5		
	▶ Inventarët	4	176,892,252	92,822,833
	1 Lëndë e parë dhe materiale të konsumueshme	4.1	172,824,518	81,698,005
	2 Prodhime në proces dhe gjysëmprodukte	4.2		
	3 Produkte të gatshme	4.3	4,067,734	3,813,529
	4 Mallra	4.4		
	5 Aktive Biologjike (Gjë e gjallë në rritje e majmëri)	4.5		
	6 AAGJM të mbajtura për shitje	4.6		
	7 Parapagime për inventar	4.7		7,311,299
	▶ Shpenzime të shtyra	5	18,156,879	13,195,152
	▶ Të arkëtueshme nga të ardhurat e konstatuara	6		
I	TOTALI AKTIVEVE AFATSHKURTRA		359,188,563	335,532,678
	Aktivitet Afatgjata			
	▶ Aktive financiare	7	163,732,606	164,132,606
	1 Tituj pronësie në njësitë ekonomike brenda grupit	7.1		
	2 Tituj të huadhënies në njësitë ekonomike brenda grupit	7.2		
	3 Tituj pronësie në njësitë ekonomike ku ka interesa pjesëmarrëse	7.3		
	4 Tituj të huadhënies në njësitë ekonomike ku ka interesa pjesëmarrëse	7.4		
	5 Tituj të tjerë të mbajtur si aktive afatgjata	7.5		
	6 Tituj të tjerë të huadhënies	7.6	163,732,606	164,132,606
	▶ Aktivitet materiale	8	217,378,319	193,898,050
	1 Toka dhe ndërtesa	8.1	131,553,216	119,915,665
	2 Impiante dhe makineri	8.2	49,136,189	57,142,620
	3 Të tjera Instalime dhe pajisje	8.3	8,559,081	16,839,765
	4 Parapagime për aktive materiale dhe në proces	8.4	28,129,833	
	▶ Aktivitet biologjike	9		
	▶ Aktive jo materiale:	10	191,907	191,907
	1 Koncesione, patenta, licenca, marka tregtare, të drejta dhe aktive të ngjashme	10.1	191,907	191,907
	2 Emri i Mirë	10.2		
	3 Parapagime për AAJM	10.3		
	▶ Aktive tatimore të shtyra	11		
	▶ Kapitali i nënshkruar i papaguar	12		
II	TOTALI AKTIVEVE AFATGJATA		381,302,832	358,222,563
	AKTIVE TOTALE		740,491,395	693,755,241


ADMINISTRATORI

ALI SELMANI




FINANCIERI

KRISTOFOR NGJELO




Pasqyra e Pozicionit Financiar (Balanci)

Nr	DETYRIMET DHE KAPITALI	Shenimet	2016	2015
▶	Detyrime afatshkurtra:	13	102,344,583	92,909,229
1	<i>Titujt e huamarrjes</i>	13.1		
2	<i>Detyrime ndaj institucioneve të kredisë</i>	13.2		
3	<i>Arkëtime në avancë për porosi</i>	13.3	21,164,277	32,870,352
4	<i>Të pagueshme për aktivitetin e shfrytëzimit</i>	13.4	28,665,460	43,156,723
5	<i>Dëftesa të pagueshme</i>	13.5		
6	<i>Të pagueshme ndaj njësisve ekonomike brenda grupit</i>	13.6		
7	<i>Të pagueshme ndaj njësisve ekonomike ku ka interesa pjesëmarrëse</i>	13.7		
8	<i>Të pagueshme ndaj punonjësve dhe sigurimeve shoqërore/shëndetsore</i>	13.8	481,682	2,587,526
9	<i>Të pagueshme për detyrimet tatimore</i>	13.9	529,439	14,294,628
10	<i>Të tjera të pagueshme</i>	13.10	51,503,725	
▶	Të pagueshme për shpenzime të konstatuara	14		31,493,242
▶	Të ardhura të shtyra	15		
▶	Provizione	16		
	Totali i Detyrimeve afatshkurtera		102,344,583	124,402,471
▶	Detyrime afatgjata:	17	8,983,254	0
1	<i>Titujt e huamarrjes</i>	17.1		
2	<i>Detyrime ndaj institucioneve të kredisë</i>	17.2		
3	<i>Arkëtime në avancë për porosi</i>	17.3		
4	<i>Të pagueshme për aktivitetin e shfrytëzimit</i>	17.4		
5	<i>Dëftesa të pagueshme</i>	17.5		
6	<i>Të pagueshme ndaj njësisve ekonomike brenda grupit</i>	17.6		
7	<i>Të pagueshme ndaj njësisve ekonomike ku ka interesa pjesëmarrëse</i>	17.7		
8	<i>Të tjera të pagueshme</i>	17.8	8,983,254	
▶	Të pagueshme për shpenzime të konstatuara	18		
▶	Të ardhura të shtyra	19		
▶	Provizione:	20	0	0
1	<i>Provizione për pensionet</i>	20.1		
2	<i>Provizione të tjera</i>	20.2		
▶	Detyrime tatimore të shtyra	21		
	Totali i Detyrimeve afatgjata		8,983,254	0
	DETYRIMET TOTALE		111,327,837	124,402,471
▶	Kapitali dhe Rezervat	22		
▶	Kapitali i Nënshkruar	23	280,990,088	280,990,088
▶	Primi i lidhur me kapitalin	24		
▶	Rezerva rivlerësimi	25		
▶	Rezerva të tjera	26	162,549,447	206,714,729
1	<i>Rezerva ligjore</i>	26.1		
2	<i>Rezerva statutore</i>	26.2	85,747	85,747
3	<i>Rezerva të tjera</i>	26.3	162,463,700	206,628,982
▶	Fitimi i pashpërndarë	27	125,813,235	
▶	Fitim / Humbja e Vitit	28	59,810,788	81,647,953
	Totali i Kapitalit		629,163,558	569,352,770
	TOTALI I DETYRIMEVE DHE KAPITALIT		740,491,395	693,755,241


ADMINISTRATORI

ALI SELMANI




FINANCIERI

KRISTOFOR NGJELO



Pasqyra e Performancës
(Pasqyra e të ardhurave dhe shpenzimeve)

Formati 1 – Shpenzimet e shfrytëzimit të klasifikuara sipas natyrës

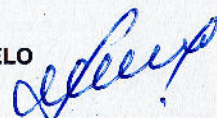
Nr	Pershkrimi i Elementeve	Shenimet	2016	2015
▶	Të ardhura nga aktiviteti i shfrytëzimit	29	341,656,965	378,189,079
▶	Ndryshimi në inventarin e produkteve të gatshme dhe prodhimit në proces	30	254,205	-7,774,971
▶	Puna e kryer nga njësia ekonomike dhe e kapitalizuar	31		
▶	Të ardhura të tjera të shfrytëzimit	32	745,000	1,565,411
▶	Lënda e parë dhe materiale të konsumueshme	33	-210,712,011	-222,962,147
	1 Lënda e parë dhe materiale të konsumueshme	33.1	-206,356,167	-221,338,635
	2 Të tjera shpenzime	33.2	-4,355,844	-1,623,512
▶	Shpenzime të personelit	34	-23,264,323	-22,542,109
	1 Paga dhe shpërblime	34.1	-19,923,131	-19,423,979
	2 Shpenzime të sigurimeve shoqërore/shëndetsore (paraqitur veçmas nga shpenzimet për pensionet)	34.2	-3,341,192	-3,118,130
▶	Zhvlerësimi i aktiveve afatgjata materiale	35		
▶	Shpenzime konsumi dhe amortizimi	36	-19,697,947	-20,896,026
▶	Shpenzime të tjera shfrytëzimi	37	-19,156,949	-9,977,462
▶	Të ardhura të tjera	38	979,621	471,726
	1 Të ardhura nga njësitë ekonomike ku ka interesa pjesëmarrëse (paraqitur veçmas të ardhurat nga njësitë ekonomike brenda grupit)	38.1	75,474	
	2 Të ardhura nga investimet dhe huatë e tjera pjesë e aktiveve afatgjata (paraqitur veçmas të ardhurat nga njësitë ekonomike brenda grupit)	38.2		
	3 Interesa të arkëtueshëm dhe të ardhura të tjera të ngjashme (paraqitur veçmas të ardhurat nga njësitë ekonomike brenda grupit)	38.3	904,147	471,726
▶	Zhvlerësimi i aktiveve financiare dhe investimeve financiare të mbajtura si aktive afatshkurtra	39		
▶	Shpenzime financiare	40	-162,220	96,816
	1 Shpenzime interesi dhe shpenzime të ngjashme (paraqitur veçmas shpenzimet për t'u paguar tek njësitë ekonomike brenda grupit)	40.1	162,220	
	2 Shpenzime të parjohura fiskale	40.2		96,816
▶	Pjesa e fitimit/humbjes nga pjesëmarrjet	41		
▶	Fitimi/Humbja para tatimit	42	70,642,341	96,170,317
▶	Shpenzimi i tatimit mbi fitimin	43	10,831,553	14,425,548
	1 Shpenzimi aktual i tatimit mbi fitimin	43.1	10,831,553	14,425,548
	2 Shpenzimi i tatim fitimit të shtyrë	43.2		
	3 Pjesa e tatim fitimit të pjesëmarrjeve	43.3		
▶	Fitimi/Humbja e vitit	44	59,810,788	81,647,953
▶	Fitimi/Humbja për:	45		
	Pronarët e njësisë ekonomike mëmë	45.1		
	Interesat jo-kontrolluese	45.2		

Pasqyra e të Ardhurave Gjithëpërfshirëse

Nr	Pershkrimi i Elementeve		2016	2015
▶	Fitimi/Humbja e vitit	46	59,810,788	81,647,953
	Të ardhura të tjera gjithëpërfshirëse për vitin:	46.1		
	Diferencat (+/-) nga përkthimi i monedhës në veprimtari të huaja	46.2		
	Diferencat (+/-) nga rivlerësimi i aktiveve afatgjata materiale	46.3		
	Diferencat (+/-) nga rivlerësimi i aktivitetit financiar të mbajtura për shitje	46.4		
	Pjesa e të ardhurave gjithëpërfshirëse nga pjesëmarrjet	46.5		
▶	Totali i të ardhurave të tjera gjithëpërfshirëse për vitin	47	0	0
▶	Totali i të ardhurave gjithëpërfshirëse për vitin	48	59,810,788	81,647,953
▶	Totali i të ardhurave/humbjeve gjithëpërfshirëse për:	49		
	Pronarët e njësisë ekonomike mëmë	49.1		
	Interesat jo-kontrolluese	49.2		

ADMINISTRATORI
ALI SELMANI

FINANCIERI
KRISTOFOR NGJELO



	Kapitali i nënshkruar	Primi i lidhur me kapitalin	Rezerva Rivlerësimi	Rezerva Ligjore	Rezerva Statutore	Rezerva të tjera	Fitimet e Pashpërndara	Fitim / Humbja e vitit	Totali	Interesa Jo-Kontrollues	Totali
► Pozicioni financiar më 31 dhjetor 2014	280,990,088				85,747	162,463,700	44,165,282	0			487,704,817
Efektet i ndryshimeve në politikat kontabël							*				0
► Pozicioni financiar i rideklaruar më 1 janar 2015	280,990,088	0	0	0	85,747	162,463,700	44,165,282	0	0	0	487,704,817
Të ardhura totale gjithëpërfshirëse për vitin:											0
Fitimi / Humbja e vitit							81,647,953				81,647,953
Të ardhura të tjera gjithëpërfshirëse:											0
Totali i të ardhura gjithëpërfshirëse për vitin:											0
Transaksionet me pronarët e njësisë ekonomike të njohura direkt në kapital:											0
Emetimi i kapitalit të nënshkruar											0
Dividendë të paguar											0
Totali i transaksioneve me pronarët e njësisë ekonomike											0
► Pozicioni financiar i rideklaruar më 31 dhjetor 2015	280,990,088	0	0	0	85,747	162,463,700	125,813,235	0	0	0	569,352,770
► Pozicioni financiar i rideklaruar më 1 janar 2016	280,990,088	0	0	0	85,747	162,463,700	125,813,235	0	0	0	569,352,770
Totali i të ardhura gjithëpërfshirëse për vitin:											0
Fitimi / Humbja e vitit							59,810,788				59,810,788
Të ardhura të tjera gjithëpërfshirëse:											0
Të ardhura totale gjithëpërfshirëse për vitin:											0
Transaksionet me pronarët e njësisë ekonomike të njohura direkt në kapital:											0
Emetimi i kapitalit të nënshkruar											0
Dividendë të paguar											0
Totali i transaksioneve me pronarët e njësisë ekonomike											0
► Pozicioni financiar më 31 dhjetor 2016	280,990,088	0	0	0	85,747	162,463,700	185,624,023	0	0	0	629,163,558



ADMINISTRATORI

ALI SELMANI

FINANCIERI

KRISTOFOR NGJELLO

SHENIMET SPJEGUESE

Scarim:

Dhënia e shënimeve shpjeguese në këtë pjesë është e detyrueshme sipas SKK 2 i përmiesuar Plotesimi i te dhenave të kësaj pjese duhet të bëhet sipas kërkesave dhe strukturës standarte të percaktuara ne SKK 2 te përmiesuar. Rradha e dhenies se spjegimeve duhet te jete :

- a) Informacion i përgjithshëm dhe politikat kontabël
- b) Shënimet qe shpjegojnë zërat e ndryshëm të pasqyrave financiare
- c) Shënime të tjera shpjeguese

A I Informacion i përgjithshëm

- 1 Kuadri ligjor: Ligjit 9228 dt 29.04.2004 "Per Kontabilitetin dhe Pasqyrat Financiare"
- 2 Kuadri kontabel i aplikuar : Stndartet Kombetare te Kontabilitetit ne Shqiperi.(SKK 2;)
- 3 Baza e pergatitjes se PF : Mbi bazen e konceptit te materialitetit.(SSK 1, 1-3)
- 4 Parimet baze per pergatitjen e Pasqyrave Financiare: (SKK 1; 40 - 90)
 1. Parimi i njesise ekonomike: mban ne llogarite e saj aktivet,detyrimet dhe transaksionet ekonomike te veta.
 2. Parimi i vijimesise: veprimtaria ekonomike e njesise sone raportuse eshte e siguruar duke mos pasur ne plan ose nevojte nderperrenjen e aktivitetit te saj.
 3. Kompensimi: midis nje aktivit dhe nje pasivi nuk ka , ndersa midis te ardhurave dhe shpenzimeve ka vetem ne rastet qe lejohen nga SKK.
 4. Kuptushmeria e Pasqyrave Financiare eshte realizuar ne masen e plote per te gene te qarta dhe te kuptushme per perdorues te jashtem qe kane njohuri te pergjitheshme te mjaftueshme ne fushen e kontabilitetit.
 5. Materialiteti eshte vleresuar nga ana jone dhe ne baze te tij Pasqyrat Financiare jane hartuar vetem per zera materiale.
 6. Besushmeria per hartimin e Pasqyrave Financiare eshte e siguruar pasi nuk ka gabime materiale duke zbatuar parimet e meposhteme :
 - Parimin e paraqitjes me besnikeri
 - Parimin e perparisesise se permbajtjes ekonomike mbi formen ligjore
 - Parimin e paaneshmerise pa asnje influencim te qellimshem
 - Parimin e maturise pa optimizem te teperuar,pa nen e mbivleresim te qellimshem
 - Parimin e plotesise duke paraqitur nje pamje te vertete e te drejte te PF.
 - Parimin e qendrushmerise per te mos ndryshuar politikat e metodat kontabel
 - Parimin e krahasushmerise duke siguruar krahasimin midis dy periudhave.

A II Politikat kontabël

Per percaktimin e koston se inventareve eshte zgjedhur metoda "FIFO" (hyrje e pare , dalje e pare.(SKK 4:)

Vleresimi fillestar i nje elementi te AAM qe ploteson kriteret per njohje si aktiv ne bilanc eshte vleresuar me kosto. (SKK 5;)

Per prodhimin ose krijimin e AAM kur kjo financohet nga nje hua,kostot e huamarrjes (dhe interesat) eshte metoda e kapitalizimit ne koston e aktivitetit per periudhen e investimit.(SKK 5:)

Per vleresimi i mepaseshem i AAM eshte zgjedhur modeli i koston duke i paraqitur ne bilanc me kosto minus amortizimin e akumuluar. (SKK 5;)

Per llogaritjen e amortizimit te AAM (SKK 5:) njesia jone ekonomike ka percaktuar si metode te amortizimit te A.Agj.M metoden e amortizimit mbi bazen e vlefes se mbetur ndersa normat e amortizimit jane perdorur te njellojta me ato te sistemit fiskal ne fuqi dhe konkretisht :

- Per Token - 0%
- Per ndertesat me 5 % te vlefes se mbetur.
- Komputera e sisteme informacioni me 25 % te vlefes se mbetur
- Te gjitha AAM te tjera me 20 % te vlefes se mbetur



Referenca

B Shënime qe shpjegojnë zërat e ndryshëm të pasqyrave financiare

I AKTIVET AFAT SHKURTERA

MA

gll

1 Aktivet monetare

1.1

Banka

K.kembimit : 1€=135.23 ALL , 1\$ = 128.17 ALL

Nr	Përshkrimi	Nr. Llogarie	Gjendja			Gjendja ne Leke
			Leke	Euro	Usd	
ARKA			2,790,915.00	27,007.00	-	6,443,071.61
1	Arka ne Leke		2,790,915.00			2,790,915.00
2	Arka ne Euro			27,007.00		3,652,156.61
BANKA			24,812,100.98	173,058.47	67,671.09	56,888,201.48
1	BKT ALL	AL1920511021024053CLCPCALLA	18,238,238.07			18,238,238.07
2	ALPHA BANK ALL	AL6090211209020123000721230€	1,880,264.70			1,880,264.70
3	RAIFFEISEN BANK ALL	AL2820211226000000000400270€	1,700,273.54			1,700,273.54
4	INTESA SANPAOLO BANK ALL	AL91208111010000031419535301	1,899,519.21			1,899,519.21
5	BANKA AMERIKANE E INVESTIMEVE	AL9621011050000000000144014	283,796.13			283,796.13
6	CREDINS BANK ALL	AL00000205403	810,009.33			810,009.33
7	BKT NE EURO	AL7220511021024053CLCPCFEURE		155,171.12		20,983,790.56
8	ALPHA NE EURO	AL77902112090201230014802541		-9.58		(1,295.50)
9	RAIFFEISEN BANK NE EURO	AL2520211226000000000400270€		10,348.11		1,399,374.92
10	INTESA SANPAOLO BANK NE EURO	AL64208111010000031419535302		3,783.80		511,683.27
11	BANKA AMERIKANE E INVESTIMEVE	AL3821011050000000000419859		-117.52		(15,892.23)
12	CREDINS BANK NE EURO	AL00000205405		3,882.54		525,035.88
13	BKT NE USD	AL3020511021024053CLCPCFUSDA			67,499.91	8,651,463.46
14	RAIFFEISEN BANK NE USD	AL3120211226000000000200270€			171.18	21,940.14
Totali Likuiditeteve			27,603,015.98	200,065.47	67,671.09	63,331,273.09

1.2

2 Investime

- 2.1 Në tituj pronësie të njësisve ekonomike brenda grupit
Shoqëria nuk ka tituj pronësie të njësisve ekonomike brenda grupit
- 2 Aksionet e veta
Shoqëria nuk ka riblerje të aksioneve të emetuara më parë nga ana e jone
- 2.3 Te tjera Financiare
Shoqëria nuk ka aktive të tjera financiare të investuara

3 Të drejta të arkëtueshme

Nga aktiviteti i shfrytëzimit

- 3.1 Kliente për mallra, produkte e shërbime 90,165,120
- > Fatura të pa likuiduara nën një vit
- > Fatura të pa likuiduara mbi një vit
- > Zhvlerësimi i të drejtave dhe detyrimeve

Inventari i klienteve bashkangjitur

- 3.2 Nga njësitë ekonomike brenda grupit 0
- > Shoqëria nuk ka të drejta dhe detyrimet e njësisve ekonomike brenda grupit
- 3.3 Nga njësitë ekonomike ku ka interesa pjesëmarrëse 0
- > Shoqëria nuk ka të drejta dhe detyrime ndaj njësisve ekonomike me interesa pjesëmarrëse
- 3.4 Të tjera 2,026,727.00
- > Të drejta për t'u arkëtuar nga proceset gjyqësore
- > Parapagime të dhëna
- > Tatim mbi të ardhurat personale (teprica debitore)
- > Tatime të tjera për punonjësit (teprica debitore)
- > Tatim mbi fitimin (teprica debitore)
- > Shteti- TVSH për tu marrë 1,969,198.00
- > Dogana - paguar teper 57,529.00
- 3.5 Të tjera tatime për t'u paguar dhe për t'u kthyer 0
- > Tatimi në burim (teprica debitore) 0
- > Të drejta dhe detyrime ndaj ortakëve dhe aksionerëve (teprica debitore) 0
- > Të drejta për t'u arkëtuar nga shitjet e letrave me vlerë 0
- > Qera financiare (kur është afatshkurtër dhe ka tepricë debitore) 0
- 4.1 Debitorë të tjerë, kreditorë të tjerë (teprica debitore) 8,383,433.00
- > Llogari të përkohshme ose në pritje (tepricë debitore) 8,383,433.00
- > Zhvlerësimi i të drejtave dhe detyrimeve (i detajuar për çdo ze si më sipër) 0
- Kapital i nënshkruar i papaguar 0
- > Kapital i nënshkruar gjithsej
- > Kapital i nënshkruar i paguar

4 Inventarët

Lëndë e parë dhe materiale të konsumueshme

- 4.2 Materiale ndihmës 172,824,518
- > Lëndë djegëse 172,824,518
- > Pjesë ndërimi
- > Materiale ambalazhimi
- > Materiale të tjera



Handwritten signatures and initials in blue ink.

	> Inventari i imët dhe ambalazhet	
	> Zhvlerësimi i materialeve të para	
	> Zhvlerësimi i materialeve të tjera	
4.3	<u>Inventaret analitike bashkangjitur</u>	
	<i>Prodhime në proces dhe gjysëmprodukte</i>	
	> Prodhimi në proces	
	> Punime në proces	
	> Shërbime në proces	
	> Zhvlerësimi i prodhimeve në proces	
4.4	<u>Inventaret analitike bashkangjitur (kur ka)</u>	
	<i>Produkte të gatshme</i>	4,067,734
	> Produkte të ndërmjetëm	0
	> Produkte të gatshëm	3976975
4.5	> Nënprodukte dhe produkte mbeturinë	90759
	> Zhvlerësimi i produkteve të gatshëm	0
	<u>Inventaret analitike bashkangjitur</u>	
	<i>Mallra</i>	0
	> Mallra	0
	> Zhvlerësimi i mallrave dhe (produkteve) për shitje	0
	<u>Inventari mallrave bashkangjitur</u>	
4.6	<i>Aktive Biologjike (Gjë e gjallë në rritje e majmëri)</i>	
	> Gjedhe ne majmeri	0
	> Te leshta ne majmeri	0
4.7	> Te dhirta ne majmeri	0
	> Derra ne majmeri	0
	> Zogj ne rritje	0
	<u>Inventaret analitike bashkangjitur</u>	
	<i>AAGJM të mbajtura për shitje</i>	0
	> AAGJM të mbajtura për shitje	0
	<u>Inventari bashkangjitur</u>	
	<i>Parapagime për inventar</i>	0
	> Materiale të para	0
	> Materiale të tjera	0
	> Produkte të gatshëm	0
	> Mallra (dhe produkte) për shitje	0
	> Gjë e gjallë	0
	<u>Inventaret analitike bashkangjitur</u>	
	5 Shpenzime të shtyra	18,156,879
	> Furnitorë për shërbime (teprica debitore)	
	> Shpenzime të periudhave të ardhme (<i>perfaqeson blerjen e nje trualli - Toke , per investime te mevonshme</i>)	18,156,879
7.1	6 Të arkëtueshme nga të ardhurat e konstatuara	
	> Interesa aktive të llogaritura	
	> Të ardhura të llogaritura	
7	II <u>AKTIVET AFATGJATA</u>	
	7 <u>Aktivët financiarë</u>	
	<i>Tituj pronësie në njësitë ekonomike brenda grupit</i>	
7.3	> Aksione të shoqërive të kontrolluara	
	> Zhvlerësimi Aksione të shoqërive të kontrolluara	
	> Aksione të shoqërive të lidhura	
7	> Zhvlerësimi Aksione të shoqërive të lidhura	
	<i>Tituj të huadhënies në njësitë ekonomike brenda grupit</i>	
	> Huadhënie afatgjatë në njësitë ekonomike brenda grupit	
	> Zhvlerësimi Huadhënie afatgjatë në njësitë ekonomike brenda grupit	
7.5	<i>Tituj pronësie në njësitë ekonomike ku ka interesa pjesëmarrëse</i>	
	> Aksione të shoqërive ku ka interesa pjesëmarrëse	
	> Zhvlerësimi Aksione të shoqërive ku ka interesa pjesëmarrëse	
8	<i>Tituj të huadhënies në njësitë ekonomike ku ka interesa pjesëmarrëse</i>	
	> Huadhënie afatgjate në njësitë ekonomike ku ka interesa pjesëmarrëse	
	> Zhvlerësimi Huadhënie afatgjate në njësitë ekonomike ku ka interesa pjesëmarrëse	
	<i>Tituj të tjerë të mbajtur si aktive afatgjata</i>	
	> Aksione të tjera dhe letra me vlerë	
	> Zhvlerësimi Aksione të tjera dhe letra me vlerë	
8.1	<i>Tituj të tjerë të huadhënies</i>	163,732,606
8	> Të drejta të tjera afatgjatë	163,732,606
8.3	> Të drejta dhe detyrime ndaj pjesëtarëve të tjerë të grupit	
8	> Të drejta dhe detyrime ndaj ortakëve dhe aksionerëve	
	> Zhvlerësimi Të drejta të tjera afatgjatë	
	> Zhvlerësimi Të drejta dhe detyrime ndaj pjesëtarëve të tjerë të grupit	
	> Zhvlerësimi Të drejta dhe detyrime ndaj ortakëve dhe aksionerëve	
8	8 Aktive materiale	217,378,319
	<i>Toka dhe ndërtesa</i>	131,553,216
	<i>Impiante dhe makineri</i>	49,136,189



Handwritten signature in blue ink.

Handwritten signature in blue ink.

Analiza e posteve te amortizushme - Shih tabelen AAM - bashkangjitur

	Aktivet e blera gjate vitit	
	Aktivet kontribut i ortakeve ne kapitalin e shoqerise gjate vitit	0
	Aktivet nga Egzistenca e kontrollit efektiv (SKK 1; 17,18,79,80) gjate vitit	0
	<u>Inventaret analitike bashkangjitur</u>	
9	<u>Aktivet biologjike</u>	
>	Gjedhe	0
>	Te leshta	0
>	Te dhirta	0
>	Derra	0
>	Pula	0
10	<u>Aktive jo materiale</u>	
>	Koncesione	0
	Koncesione me vleren fillestare	0
	Konçesionet (amortizimi)	0
	Konçesionet (zhvlerësimi)	0
>	Patenta,licenca,marka e aktive te ngjashme	
	Patenta,licenca,marka e aktive te ngjashme me vlere fillestare	191,907
	Patenta,licenca,marka e aktive te ngjashme (amortizimi)	0
	Patenta,licenca,marka e aktive te ngjashme (zhvleresimi)	0
>	Emri i mire	
	Emri i mire me vlere fillestare	0
	Emri i mire (amortizimi)	0
	Emri i mire (zhvleresimi)	0
>	Parapagime për AAJM	
	Furnitorë për aktive afatgjata jomateriale	
13.1	11 <u>Aktive tatimore te shtyra</u>	
	Tatime të shtyra (teprica debitore)	
	12 <u>Kapitali i nenshkruar i pa paguar</u>	
	III <u>DETYRIMET DHE KAPITALI</u>	
13.2	13 <u>Detyrime afatshkurtra:</u>	
	<i>Titujt e huamarrjes</i>	
>	Huamarrje afatshkurtra	29,337,600
>	Premtim pagesa të pagueshme për hua afatshkurtër	0
>	Detyrime për blerjet e letrave me vlerë	0
>	Hua të marra	0
>	Letra me vlerë të borxhit, të emetuara	0
>	Derivatët dhe instrumentet financiare	0
	<i>Detyrime ndaj institucioneve të kredisë</i>	
>	Qera financiare	0
	Analiza e blerjeve me qira financiare	
>	Huamarrje afatshkurtra nga Bankat	
	Banka 1	0
13.3	Banka 2	0
	Banka 3	0
>	Llogari bankare të zbuluara (overdrafte bankare)	0
13.4	Banka 1	0
	Banka 2	0
	Banka 3	0
>	Hua të marra	0
>	Kësti i llogaritur i huas për t'u paguar në 12 muajt e ardheshem	0
13.5	<i>Arkëtime në avancë për porosi</i>	
>	Parapagime të marra	21,164,277
13.6	<i>Të pagueshme për aktivitetin e shfrytëzimit</i>	
>	Furnitorë për mallra, produkte e shërbime	28,665,460
	<u>Inventari i Furnitoreve bashkangjitur</u>	
13.7	> Debitorë të tjerë, kreditorë të tjerë	8,983,254
	<u>Inventari i debitoreve te tjere bashkangjitur</u>	
13.8	<i>Dëftesa të pagueshme</i>	
>	Premtim pagesa të pagueshm per furnizime	
	<i>Të pagueshme ndaj njësisve ekonomike brenda grupit</i>	
>	Të drejta / detyrime ndaj pjesëtarëve të tjerë të grupit	
	<i>Të pagueshme ndaj njësisve ekonomike ku ka interesa pjesëmarrëse</i>	
13.9	> Të drejta detyrime ndaj njësisve ekonomike me interesa pjesëmarrëse	
	<i>Të pagueshme ndaj punonjësve dhe sigurimeve shoqërore/shëndetsore</i>	
>	Paga dhe shpërblime	481,682



	> Paradhënie për punonjësit	-
	> Sigurime shoqërore dhe shëndetsore	481,682
	> Organizma të tjera shoqërore	
	> Detyrime të tjera	
	<i>Të pagueshme për detyrimet tatimore</i>	
13.10	> Akciza	
	> Tatim mbi të ardhurat personale	22,880
	> Tatime të tjera për punonjësit	
	> Tatim mbi fitimin	
	> Shteti- TVSh për t'u paguar	506,559
	> Të tjera tatime për t'u paguar dhe për t'u kthyer (teprica kreditore)	-
	> Tatime të shtyra (teprica kreditore)	-
	> Tatimi në burim	-
	<i>Të tjera të pagueshme</i>	51,503,725
	> Të drejta dhe detyrime ndaj ortakëve dhe pronarëve	43,589,182
	> Dividendë për t'u paguar	7,914,543
	14 Të pagueshme për shpenzime të konstatuara	
	> Shpenzime të llogaritura	
	> Interesa të llogaritur	
17.1	15 Të ardhura të shtyra	
	> Grante afatshkurtera	
	> Të ardhura të periudhave të ardhme	
	16 Provizione	
	> Provizione afatshkurtera	
17.2	17 Detyrime afatgjata:	
	<i>Titujt e huamarrjes</i>	
	> Huamarrje afatgjata	
	> Premtim pagesa të pagueshme për hua afatgjata	
	> Detyrime për blerjet e letrave me vlerë afatgjata	
	> Hua të marra	
	> Letra me vlerë të borxhit, të emetuara	
	> Derivatët dhe instrumentet financiare	
17.3	<i>Detyrime ndaj institucioneve të kredisë</i>	
	> Qera financiare	
	Analiza e blerjeve me qira financiare	
17.4	> Huamarrje afatgjata nga Bankat	
	Banka 1	
	Banka 2	
	Banka 3	
	> Hua të marra	
17.5	<i>Arkëtimet në avancë për porosi</i>	
	> Parapagime të marra	
17.6	<i>Të pagueshme për aktivitetin e shfrytëzimit</i>	
	> Furnitorë për mallra, produkte e shërbime mbi nje vit	
	<u>Inventari i Furnitoreve bashkangjitur</u>	
17.7	> Debitorë të tjerë, kreditorë të tjerë mbi nje vit	
	<u>Inventari i debitoreve te tjere bashkangjitur</u>	
17.8	<i>Dëftesa të pagueshme</i>	
	> Premtim pagesa të pagueshm per furnizime mbi nje vit	
	<i>Të pagueshme ndaj njësive ekonomike brenda grupit</i>	
	> Të drejta / detyrime ndaj pjesëtarëve të tjerë të grupit mbi nje vit	
20.1	<i>Të pagueshme ndaj njësive ekonomike ku ka interesa pjesëmarrëse</i>	
20.2	> Të drejta detyrime ndaj njësive ekonomike me interesa pjesëmarrëse	
	<i>Të tjera të pagueshme</i>	
	> Të drejta dhe detyrime ndaj ortakëve dhe pronarëve mbi nje vit	
	> Dividendë për t'u paguar mbi nje vit	
	18 Të pagueshme për shpenzime të konstatuara	
	19 Të ardhura të shtyra	
	20 Provizione:	
26.1	<i>Provizione për pensionet</i>	
26.2	<i>Provizione të tjera</i>	
26.3	21 Detyrime tatimore të shtyra	
	22 Kapitali dhe Rezervat	280,990,088
	23 Kapitali i Nënshkruar	
	24 Primi i lidhur me kapitalin	
	25 Rezerva rivlerësimi	
	26 Rezerva të tjera	
	<i>Rezerva ligjore</i>	85,747
	<i>Rezerva statutore</i>	162,463,700
	<i>Rezerva të tjera</i>	125,813,235
	27 Fitimi i pashpërndarë	59,810,788
	28 Fitim / Humbja e Vitit	



Pasqyra e te Ardhurave dhe Shpenzimeve

Te ardhurat perbehen		
• Shitjet produktit te gatshem		347,545,326
• Te Ardhura nga Sherbimet te tjera		
• Te Ardhura nga Shitje Artikuj te Tjere		745,000
• Te Ardhura nga Investimet e veta		
• Te Ardhura te tjera Financiare		979,621
Shpenzimet perbehen nga		
• Ndryshim inv prod gatshem		254,205
• Mallrat lende e Pare & Materiale		210,712,011
• Shpenzime personeli (Pagat & Sigurimet)		23,264,323
• Amortizimi AAM		19,697,947
• Shpenzime te tjera te veprimtarise (Lista bashkangjitur)		25,045,310
10 Fitimi (Humbja) e vitit financiar		
• Fitimi i ushtrimit		59,810,788
• Shpenzime te pa zbriteshme		1,568,014
• Fitimi para tatimit		70,642,341
• Tatimi mbi fitimin		10,831,553
Në shpenzimet e pazbritëshme përfshihen zërat e mëposhtëm:		
> Gjoha dhe dëmshpërblime		601,400
> Vlera Kontabel e AA te Shitura		547,546
> Te tjera		419,069

Shënime të tjera shpjeguese

Ngjarje te ndodhura pas dates se bilancit per te cilat behen rregullime apo ngjarje te ndodhura pas dates se bilancit per te cilat nuk behen rregullime nuk ka.

Gabime materiale te ndodhura ne periudhat kontabel te mepareshme te konstatuara gjate periudhes rraportuese dhe qe korigjim nuk ka.

Hartuesi i Pasqyrave Financiare

(*[Signature]*)

Per Drejtimin e Njesise Ekonomike

(*[Signature]*)

