

Shoqeria Bip Vasil Shiro SHPK

Date 31.03.2016

NIPTI

DEKLARATE

Deklaroj se Shoqeria Bip Vasil Shiro SHPK me NIPT 2215700150 me administrator Z. dhe aksionere:

1. Shoqeria _____ me NIPT _____ perqindja e pjesemarrjea _____ %
2. Z/Znj _____ perqindja e pjesemarrjes _____ %

ka hartuar pasqyrat financiare te vitit 2013 konform standarteve kombetare te kontabilitetit.

Hartuesi I pasqyrave financiare eshte :

Z.Znj Ana Noka _____ (ekonomist I punesuar prane shoqerise)/

Hartuesi I pasqyrave
(emer,mbiemer, firme)

Ana Noka Prof.

Bibert Hoxha
Administratori I Shoqerise
(emer,mbiemer, firme)

Emertimi dhe Forma ligjore

BIG VASIL SHANTO SHPK

NIPT -i

L21520015Q

Adresa e Selise

RR.VIKTOR EFTIMIU

TIRANE

Data e krijimit

14/03/2012

Nr. i Regjistrit Tregetar

Veprimtaria Kryesore

Tregti me pakice te produkteve industriale dhe
ushqimore.Supermarket

PASQYRAT FINANCIARE

(Ne zbatim te Standartit Kombetar te Kontabilitetit Nr.2 te Permiresuar dhe Ligjit Nr. 9228 Date 29.04.2004 Per Kontabilitetin dhe Pasqyrat Financiare)

Viti 2015

Pasqyra Financiare jane individuale

Po

Pasqyra Financiare jane te konsoliduara

Jo

Pasqyra Financiare jane te shprehura ne

Leke

Pasqyra Financiare jane te rumbullakosura ne

Leke

Periudha Kontabel e Pasqyrave Financiare

Nga

01/01/2015


Deri

31/12/2015

Data e mbylljes se Pasqyrave Financiare


28/03/2016

Ana Nota Ag.



Pasqyra e Pozicionit Financiar (Bilanci)

Nr	A K T I V E T	2015	2014
	Aktivitet Afatshkurtra		
	▶ Aktivitet monetare	6,162,031	7,339,958
	1 Banka	378,374	459,569
	2 Arka	5,783,657	6,880,389
	▶ Investime	0	0
	1 Në tituj pronësie të njëjësive ekonomike brenda grupit		
	2 Aksionet e veta		
	3 Te tjera Financiare		
	▶ Të drejta të arkëtueshme	1,626,145	903,975
	1 Nga aktiviteti i shfrytëzimit	1,626,145	903,975
	2 Nga njësitë ekonomike brenda grupit		
	3 Nga njësitë ekonomike ku ka interesa pjesëmarrëse		
	4 Të tjera		
	5 Kapital i nënshkruar i papaguar		
	6 Kërkesa ndaj tatim taksave		
	▶ Inventarët	13,040,483	9,159,114
	1 Lëndë e parë dhe materiale të konsumueshme		
	2 Prodhime në proces dhe gjysëmprodukte		
	3 Produkte të gatshme		
	4 Mallra	13,040,483	9,159,114
	5 Aktive Biologjike (Gjë e gjallë në rritje e majmëri)		
	6 AAGJM të mbajtura për shitje		
	7 Parapagime për inventar		
	▶ Shpenzime të shtyra		
	▶ Të arkëtueshme nga të ardhurat e konstatuara		
I	TOTALI AKTIVEVE AFATSHKURTRA	20,828,660	17,403,047
	Aktivitet Afatgjata		
	▶ Aktive financiare	0	0
	1 Tituj pronësie në njësitë ekonomike brenda grupit		
	2 Tituj të huadhënies në njësitë ekonomike brenda grupit		
	3 Tituj pronësie në njësitë ekonomike ku ka interesa pjesëmarrëse		
	4 Tituj të huadhënies në njësitë ekonomike ku ka interesa pjesëmarrëse		
	5 Tituj të tjerë të mbajtur si aktive afatgjata		
	6 Tituj të tjerë të huadhënies		
	▶ Aktivitet materiale	1,791,361	2,016,695
	1 Toka dhe ndërtesa		
	2 Impiante dhe makineri	118,511	148,139
	3 Të tjera Instalime dhe pajisje	1,282,610	1,868,556
	4 Pajisje kompjuterike, pajisje zyre	390,240	
	5 Parapagime për aktive materiale dhe në proces		
	▶ Ativitet biologjike	0	0
	▶ Aktive jo materiale:	0	0
	1 Koncesione,patenta,liçenca,marka tregtare,të drejta dhe aktive të ngjashme		
	2 Emri i Mirë		
	3 Parapagime për AAJM		
	▶ Aktive tatimore të shtyra		
	▶ Kapitali i nënshkruar i papaguar		
II	TOTALI AKTIVEVE AFATGJATA	1,791,361	2,016,695
	AKTIVE TOTALE	22,620,021	19,419,742

Ana Noka  Rep.

Pasqyra e Pozicionit Financiar (Balanci)

Nr	DETYRIMET DHE KAPITALI	2015	2014
	► Detyrime afatshkurtra:	18,618,022	15,615,515
1	<i>Titujt e huamarrjes</i>		
2	<i>Detyrime ndaj institucioneve të kredisë</i>		
3	<i>Arkëtime në avancë për porosi</i>		
4	<i>Të pagueshme për aktivitetin e shfrytëzimit</i>	18,303,689	14,886,861
5	<i>Dëftesa të pagueshme</i>		
6	<i>Të pagueshme ndaj njësive ekonomike brenda grupit</i>		
7	<i>Të pagueshme ndaj njësive ekonomike ku ka interesa pjesëmarrëse</i>		
8	<i>Të pagueshme ndaj punonjësve dhe sigurimeve shoqërore/shëndetsore</i>	133,219	74,717
9	<i>Të pagueshme për detyrimet tatimore</i>	181,114	653,937
	► Të pagueshme për shpenzime të konstatuara		
	► Të ardhura të shtyra		
	► Provizione		
	Totali i Detyrimeve afatshkurtera	18,618,022	15,615,515
	► Detyrime afatgjata:	0	0
1	<i>Titujt e huamarrjes</i>		
2	<i>Detyrime ndaj institucioneve të kredisë</i>		
3	<i>Arkëtimet në avancë për porosi</i>		
4	<i>Të pagueshme për aktivitetin e shfrytëzimit</i>		
5	<i>Dëftesa të pagueshme</i>		
6	<i>Të pagueshme ndaj njësive ekonomike brenda grupit</i>		
7	<i>Të pagueshme ndaj njësive ekonomike ku ka interesa pjesëmarrëse</i>		
8	<i>Të tjera të pagueshme</i>		
	► Të pagueshme për shpenzime të konstatuara		
	► Të ardhura të shtyra		
	► Provizione:	0	0
1	<i>Provizione për pensionet</i>		
2	<i>Provizione të tjera</i>		
	► Detyrime tatimore të shtyra	0	0
	Totali i Detyrimeve afatgjata	0	0
	DETYRIMET TOTALE	18,618,022	15,615,515
	► Kapitali dhe Rezervat		
	► Kapitali i Nënshkruar	1,000,000	1,000,000
	► Primi i lidhur me kapitalin		
	► Rezerva rivlerësimi		
	► Rezerva të tjera		
1	<i>Rezerva ligjore</i>		
2	<i>Rezerva statutore</i>		
3	<i>Rezerva të tjera</i>		
	► Fitimi i pashpërndarë		-641,180
	► Fitim / Humbja e Vitit	3,001,999	3,445,407
	Totali i Kapitalit	4,001,999	3,804,227
	TOTALI I DETYRIMEVE DHE KAPITALIT	22,620,021	19,419,742


Ana Nota

Pasqyra e Performancës
(Pasqyra e të ardhurave dhe shpenzimeve)
Formati 1 – Shpenzimet e shfrytëzimit të klasifikuara sipas natyrës

Nr	Pershkrimi i Elementeve	2015	2014
▶	Të ardhura nga aktiviteti i shfrytëzimit	89,183,244	95,123,687
▶	Ndryshimi në inventarin e produkteve të gatshme dhe prodhimit në proces		
▶	Puna e kryer nga njësia ekonomike dhe e kapitalizuar		
▶	Të ardhura të tjera të shfrytëzimit	874,628	207,347
▶	Lënda e parë dhe materiale të konsumueshme	-76,592,550	-82,415,211
	1 Lënda e parë dhe materiale të konsumueshme	-76,592,550	-82,415,211
	2 Të tjera shpenzime		
▶	Shpenzime të personeit	-4,401,063	-3,444,681
	1 Paga dhe shpërblime	-3,771,263	-2,987,964
	2 Shpenzime të sigurimeve shoqërore/shëndetsore (paraqitur veçmas nga shpenzimet për pensionet)	-629,800	-456,717
▶	Zhvierësimi i aktiveve afatgjata materiale		
▶	Shpenzime konsumi dhe amortizimi	-445,695	-511,550
▶	Shpenzime të tjera shfrytëzimi	-5,031,547	-4,904,407
▶	Të ardhura të tjera	0	0
	1 Të ardhura nga njësitë ekonomike ku ka interesa pjesëmarrëse (paraqitur veçmas të ardhurat nga njësitë ekonomike brenda grupit)		
	2 Të ardhura nga investimet dhe huatë e tjera pjesë e aktiveve afatgjata (paraqitur veçmas të ardhurat nga njësitë ekonomike brenda grupit)		
	3 Interesa të arkëtueshëm dhe të ardhura të tjera të ngjashme (paraqitur veçmas të ardhurat nga njësitë ekonomike brenda grupit)		
▶	Zhvierësimi i aktiveve financiare dhe investimeve financiare të mbajtura si aktive afatshkurtra		
▶	Shpenzime financiare	-53,392	0
	1 Shpenzime interesi dhe shpenzime të ngjashme (paraqitur veçmas shpenzimet për t'u paguar tek njësitë ekonomike brenda grupit)		
	2 Shpenzime të tjera financiare	-53,392	
▶	Pjesa e fitimit/humbjes nga pjesëmarrjet		
▶	Fitimi/Humbja para tatimit	3,533,625	4,055,184
▶	Shpenzimi i tatimit mbi fitimin	531,626	609,778
	1 Shpenzimi aktual i tatimit mbi fitimin	531,626	609,778
	2 Shpenzimi i tatim fitimit të shtyrë		
	3 Pjesa e tatim fitimit të pjesëmarrjeve		
▶	Fitimi/Humbja e vitit	3,001,999	3,445,407
▶	Fitimi/Humbja për:		
	Pronarët e njësisë ekonomike mëmë		
	Interesat jo-kontrolluese		

Pasqyra e të Ardhurave Gjithëpërfshirëse


Nr	Pershkrimi i Elementeve	2015	2014
▶	Fitimi/Humbja e vitit	3,001,999	3,445,407
	Të ardhura të tjera gjithëpërfshirëse për vitin:		
	Diferencat (+/-) nga përkthimi i monedhës në veprimtari të huaja		
	Diferencat (+/-) nga rivlerësimi i aktiveve afatgjata materiale		
	Diferencat (+/-) nga rivlerësimi i aktivet financiare të mbajtura për shitje		
	Pjesa e të ardhurave gjithëpërfshirëse nga pjesëmarrjet		
▶	Totali i të ardhurave të tjera gjithëpërfshirëse për vitin		
▶	Totali i të ardhurave gjithëpërfshirëse për vitin		
▶	Totali i të ardhurave/humbjeve gjithëpërfshirëse për:		
	Pronarët e njësisë ekonomike mëmë		
	Interesat jo-kontrolluese		

Ana Noka 

ANEKS STATISTIKOR					
	TE ARDHURAT	Numri i Llogarise	Kodi Statistikor	Viti 2015	Viti 2014
1	Shitjet gjithsej (a + b +c)	70	11100	90,010,268	95,274,140
		701/702/70			
a)	Te ardhura nga shitja e Produktit te vet	3	11101		
b)	Te ardhura nga shitja e Shërbimeve	704	11102	827,023	150,453
c)	te ardhura nga shitja e Mallrave	705	11103	89,183,244	95,123,687
2	Të ardhura nga shitje të tjera (a+b+c)	708	11104	47,605	56,894
a)	Qeraja	7081	111041		
b)	Komisione	7082	111042	47,605	56,894
c)	Transport per te tjeret	7083	111043		
3	Ndryshimet në inventarin e produkteve të gatshëm e prodhimeve në	71	11201		
	Shtesat (+)		112011		
	Pakesimet (-)		112012		
4	Prodhimi per qellimet e vet ndermarrjes dhe per kapital :	72	11300		
	<i>nga i cili: Prodhim i aktiveve afatgjata</i>		11301		
5	Të ardhura nga grantet (Subvencione)	73	11400		
6	Të tjera	75	11500	0	0
7	Të ardhura nga shitja e aktiveve afatgjata	77	11600		
I)	Totali i te ardhurave I= (1+2+/-3+4+5+6+7+8)		11800	90,057,872	95,331,034

Administratori

Ana Noka





ANEKS STATISTIKOR					
	<i>SHPENZIMET</i>	<i>Numri i Llogarise</i>	<i>Kodi Statistikor</i>	Viti 2015	Viti 2014
1	Blerje, shpenzime (a+/-b+c+/-d+e)	60	12100	78,526,761	84,225,939
a)	Blerje/shpenzime materiale dhe materiale të tjera (kanceleri e te	601+602	12101	886,426	898,347
b)	Ndryshimet e gjëndjeve të Materialeve (+/-)		12102		
c)	Mallra të blera	605/1	12103	76,592,550	82,415,211
d)	Ndryshimet e gjëndjeve të Mallrave (+/-)		12104		
e)	Shpenzime per sherbime (energji elektrike)	605/2	12105	1,047,784	912,381
2	Shpenzime per personelin (a+b)	64	12200	4,401,063	3,444,681
a-	Pagat e personelit	641	12201	3,771,263	2,987,964
b-	Shpenzimet për sig.shoqërore dhe shëndetsore	644	12202	629,800	456,717
3	Amortizimet dhe zhvlerësimet	68	12300	445,695	511,550
4	Shërbime nga të tretë (a+b+c+d+e+f+g+h+i+j+k+l+m)	61	12400	3,097,692	3,046,559
a)	Sherbimet nga nen-kontraktoret		12401		
b)	Trajtime te pergjithshme	611	12402		
c)	Qera	613	12403	2,688,000	2,686,000
d)	Mirembajtje dhe riparime	615	12404	172,727	133,415
e)	Shpenzime për Sig.Ambjenti	616	12405	60,000	84,000
f)	Kerkim studime	617	12406		
g)	Sherbime të tjera	618	12407		
h)	Shpenzime per koncesione, patenta dhe licensa	623	12408	1,800	1,800
i)	Shpenzime per publicitet, reklama	624	12409		
j)	Transferime, udhetime, dieta	625	12410		
k)	Shpenzime postare dhe telekomunikacioni	626	12411	121,773	98,828
l)	Shpenzime transporti	627	12412		
	per Blerje	6271	124121		
	per shitje	6272	124122		
m)	Shpenzime per sherbime bankare	628	12413	53,392	42,516
5	Tatime dhe taksa (a+b+c+d)	63	12500	42,489	37,120
a)	Taksa dhe tarifa doganore	632	12501		
b)	Akciza	633	12502		
c)	Taksa dhe tarifa vendore	634	12503	42,489	37,120
d)	Taksa e regjistrimit dhe tatime te tjera	635+638	12504		
	Shpenzime te pazbritshme (Gjoba)	657		10,547	10,000
	Shpenzime te panjohura(Uje+Drita)	651			
II)	Totali i shpenzimeve II=(1+2+3+4+5)		12600	86,524,247	91,275,849
	Informatë:			Viti 2015	Viti 2014
1	Numri mesatar i te punesuarve		14000	11	11
2	Investimet		15000	220,363	7,573
a)	Shtimi i asetëve fikse		15001	220,363	7,573
	nga te cilat: asetë te reja		150011		
b)	Pakesimi i asetëve fikse		15002		
	nga te cilat shitja e asetëve ekzistuese		150021		

Ana Noka

Pasqyra e Fluksit të Mjeteve Monetare
(metoda indirekte)

	2015	2014
► Fluksi i Mjeteve Monetare nga/(përdorur në) aktivitetin e shfrytëzimit		
<i>Fitim / Humbja e vitit</i>	3,001,999	4,055,184
<i>Rregullimet për shpenzimet jomonetare:</i>		
<i>Shpenzimet financiare jomonetare</i>		
<i>Shpenzimet për tatimin mbi fitimin jomonetar</i>		-90,182
<i>Shpenzime konsumi dhe amortizimi</i>	445,695	
<i>Zhvlerësimi i aktiveve afatgjata materiale</i>		511,550
<i>Fluksi i mjeteve monetare i përfshirë në aktivitetet investuese:</i>		
<i>Fitim nga shitja e aktiveve afatgjata materiale</i>		
<i>Ndryshimet në aktivet dhe detyrimet e shfrytëzimit:</i>		
<i>Rënie/(rritje) në të drejtat e arkëtueshme dhe të tjera</i>	-722,170	-251,900
<i>Rënie/(rritje) në inventarë</i>	-3,881,369	1,921,744
<i>Rritje/(rënie) në detyrimet e pagueshme</i>	3,002,507	-4,884,394
<i>Rritje/(rënie) në detyrime për punonjësit</i>		
Mjete monetare neto nga/(përdorur në) aktivitetin e shfrytëzimit	1,846,662	1,262,002
► Fluksi i Mjeteve Monetare nga/(përdorur në) aktivitetin e investimit		
<i>Para neto të përdorura për blerjen e filialeve</i>		
<i>Para neto të arkëtuara nga shitja e filialeve</i>		
<i>Pagesa për blerjen e aktiveve afatgjata materiale</i>	-220,363	-7,375
<i>Arkëtime nga shitja e aktiveve afatgjata materiale</i>		
<i>Pagesa për blerjen e investimeve të tjera</i>		
<i>Arkëtime nga shitja e investimeve të tjera</i>		
<i>Dividentë të arkëtuara</i>		
Mjete monetare neto nga/(përdorur në) aktivitetin e investimit	-220,363	-7,375
► Fluksi i Mjeteve Monetare nga/(përdorur në) aktivitetin e financimit		
<i>Arkëtime nga emetimi i kapitalit aksionar</i>		
<i>Arkëtime nga emetimi i aksioneve të përdorura si kolateral</i>		
<i>Hua të arkëtuara</i>		
<i>Pagesa e kostove të transaksionit që lidhen me kreditë dhe huatë</i>		
<i>Riblerje e aksioneve të veta</i>		
<i>Pagesa e aksioneve të përdorura si kolateral</i>		
<i>Pagesa e huave</i>		
<i>Pagesë e detyrimeve të qirasë financiare</i>		
<i>Interes i paguar</i>		
<i>Dividendë të paguar</i>	-2,804,227	-1,204,371
Mjete monetare neto nga/(përdorur në) aktivitetin e financimit	-2,804,227	-1,204,371
Rritje/(rënie) neto në mjete monetare dhe ekuivalentë të mjeteve monetare	-1,177,928	50,256
Mjete monetare dhe ekuivalentë të mjeteve monetare më 1 janar	7,339,958	7,289,701
<i>Efkti i luhatjeve të kursit të këmbimit të mjeteve monetare</i>		
Mjete monetare dhe ekuivalentë të mjeteve monetare më 31 dhjetor	6,162,030	7,339,958

Ana Noka

Pasqyra e Ndryshimeve në Kapitalin Neto

	Kapitali i nënshkruar	Primi i lidhur me kapitalin	Rezerva Rivlerësimi	Rezerva Ligjore	Rezerva Statutore	Rezerva të tjera	Fitimet e Pashpërndara	Fitim / Humbja e vitit	Totali	Interesa Jo-Kontrollues	Totali
► Pozicioni financiar më 31 dhjetor 2013	1,000,000	0	0	0	0	0	-641,180	1,204,371	1,563,191		1,563,191
Efkti i ndryshimeve në politikat kontabël									0		0
► Pozicioni financiar i rideklaruar më 1 janar 2014	1,000,000	0	0	0	0	0	-641,180	1,204,371	1,563,191	0	1,563,191
Të ardhura totale gjithëpërfshirëse për vitin:									0		0
Fitimi / Humbja e vitit								3,445,407	3,445,407		3,445,407
Të ardhura të tjera gjithëpërfshirëse:									0		0
Totali i të ardhura gjithëpërfshirëse për vitin:									0		0
Transaksionet me pronarët e njësisë ekonomike të njohura direkt në kapital:									0		0
Emetimi i kapitalit të nënshkruar									0		0
Dividendë të paguar								-1,204,371	-1,204,371		-1,204,371
Totali i transaksioneve me pronarët e njësisë ekonomike	0	0	0	0	0	0	0	-1,204,371	-1,204,371	0	-1,204,371
► Pozicioni financiar më 1 janar 2015	1,000,000	0	0	0	0	0	-641,180	3,445,407	3,804,227	0	3,804,227
Efkti i ndryshimeve në politikat kontabël											0
► Pozicioni financiar i rideklaruar më 1 janar 2015	1,000,000	0	0	0	0	0	-641,180	3,445,407	3,804,227	0	3,804,227
Totali i të ardhura gjithëpërfshirëse për vitin:									0		0
Fitimi / Humbja e vitit								3,001,999	3,001,999		3,001,999
Të ardhura të tjera gjithëpërfshirëse:									0		0
Të ardhura totale gjithëpërfshirëse për vitin:									0		0
Transaksionet me pronarët e njësisë ekonomike të njohura direkt në kapital:									0		0
Emetimi i kapitalit të nënshkruar									0		0
Dividendë të paguar							641,180	-3,445,407	-2,804,227		-2,804,227
Totali i transaksioneve me pronarët e njësisë ekonomike									0		0
► Pozicioni financiar më 31 dhjetor 2015	1,000,000	0	0	0	0	0	0	3,001,999	4,001,999	0	4,001,999

Ana Noka



Nr	Emertimi	Sasia	Gjendje 31/12/2014	Shtesa	Pakesime	Gjendje 31/12/2015	Amortizimi 2014	Vl.mbetur 31/12/2014	Amortiz.i 2015	Vl.mbetur 31/12/2015	Amortizimi akumuluar 2015
I	MAKINERI DHE PAJISJE ENERGJITIKE								20%		
1	KONDITIONER		185,174			185,174	37,035	148,139	29,628	118,511	66,663
							37,035	148,139	29,628	118,511	66,663
II	PAJISJE KOMPJUTERIKE DHE INFORMATIKE								25%		
1	PESHORE ELEKTRONIKE		60,312			60,312	12,062	48,250	12,062	36,187	24,125
2	PAJISJE FISKALE ZIP 60		35,128			35,128	8,782	26,346	6,587	19,760	15,368
3	MODEM GPRS		10,463			10,463	2,616	7,847	1,962	5,885	4,578
4	TASTIERE 30BUTONA		5,381			5,381	1,345	4,036	1,009	3,027	2,354
5	KOMPJUTER		38,437			38,437	9,609	28,828	7,207	21,621	16,816
6	MONITOR		23,489			23,489	5,872	17,617	4,404	13,212	10,277
7	HDD,KARTE GRAFIKE		19,859			19,859	4,965	14,894	3,724	11,171	8,688
8	SKANER ZELEKS Z-81-70		20,610			20,610	4,122	16,488	4,122	12,366	8,244
9	SKANER DOK Z 31-01		16,490			16,490	3,298	13,192	3,298	9,894	6,596
10	DUR.KARTE KAMERA		13,815			13,815	2,763	11,052	2,763	8,289	5,526
11	CTU KAMERA,KONEKTOR,KABELL		92,651			92,651	18,530	74,121	18,530	55,591	37,060
12	HDS 721010 GIA 332KAMERA		25,440			25,440	5,088	20,352	5,088	15,264	10,176
13	SISTEM AUDIO			33,600		33,600		33,600	6,300	27,300	6,300
14	PALMER			76,092		76,092		76,092	12,682	63,410	12,682
15	PRINTER BIXOLON			38,387		38,387		38,387	6,398	31,989	6,398
16	DVR 16			23,900		23,900		23,900	498	23,402	498
17	KASE NESSO E BARDHE			32,550		32,550		32,550	678	31,872	678
							79,054	487,551	97,311	390,240	176,365
III	TE TJERA								20%		
1	PLLAKE ZDRUKTHI		97,792			97,792	19,558	78,234	15,647	62,587	35,205
2	RAFTE METALIKE		548,845	15,833		564,678	109,769	454,909	89,465	365,445	199,233
3	KO-HUM-GE 50 VB		244,906			244,906	48,981	195,925	39,185	156,740	88,166
4	KO-MSM-GE 50 VB		125,440			125,440	25,088	100,352	20,070	80,282	45,158
5	BANAK FRIGORIFERIK		381,600			381,600	76,320	305,280	61,056	244,224	137,376
6	NDRICUES ME LLAMPA NEONI		12,955			12,955	2,591	10,364	2,073	8,291	4,664
7	LLAMPA NEONI		122,406			122,406	24,481	97,925	19,585	78,340	44,066
8	TAVOLINE PUNE		6,360			6,360	1,272	5,088	1,018	4,070	2,290
9	FRIGORIFER		98,934			98,934	19,787	79,147	15,829	63,318	35,616
10	BANCHO KASE E BARDHE		50,055			50,055	10,011	40,044	8,009	32,035	18,020
11	KARROCA METALIKE		35,334			35,334	7,067	28,267	5,653	22,614	12,720
12	KOSHA PLASTIKE		11,778			11,778	2,356	9,422	1,884	7,538	4,240
13	RAFTE ME VARESE		103,348			103,348	20,670	82,678	16,536	66,143	37,205
14	RAFTE METALIKE		97,179			97,179	19,436	77,743	15,549	62,195	34,984
15	KASE LEKESH		6,183			6,183	1,237	4,946	989	3,957	2,226
16	VULE		2,826			2,826	565	2,261	452	1,809	1,017
17	KASAPORTE,LLAMPE KONTROLLI		27,678			27,678	5,536	22,142	4,428	17,714	9,964
18	KARRIKE		7,375			7,375	738	6,638	1,328	5,310	2,065
							395,462	1,601,366	318,756	1,282,610	714,217
	TOTALI		2,528,243	220,363	0	2,748,606	511,550	2,237,056	445,695	1,791,361	957,245

Ana Noka

Aog


Aktivitet Afatgjata Materiale 31/12/2015

Nr	Emertimi	Sasia	Gjendje 31/12/2014	Shtesa	Pakesime	Gjendje 31/12/2015
1	KONDITIONER		185,174			185,174
2	PESHORE ELEKTRONIKE		60,312			60,312
3	PAJISJE FISKALE ZIP 60		35,128			35,128
4	MODEM GPRS		10,463			10,463
5	TASTIERE 30BUTONA		5,381			5,381
6	KOMPJUTER		38,437			38,437
7	MONITOR		23,489			23,489
8	HDD,KARTE GRAFIKE		19,859			19,859
9	SKANER ZELEKS Z-81-70		20,610			20,610
10	SKANER DOK Z 31-01		16,490			16,490
11	DUR.KARTE KAMERA		13,815			13,815
12	CTU KAMERA,KONEKTOR,KABELL		92,651			92,651
13	HDS 721010 GIA 332KAMERA		25,440			25,440
14	SISTEM AUDIO			33,600		33,600
15	PALMER			76,092		76,092
16	PRINTER BIXOLON			38,387		38,387
17	DVR 16			23,900		23,900
18	KASE NESSO E BARDHE			32,550		32,550
19	PLLAKE ZDRUKTHI		97,792			97,792
20	RAFTE METALIKE		548,845	15,833		564,678
21	KO-HUM-GE 50 VB		244,906			244,906
22	KO-MSM-GE 50 VB		125,440			125,440
23	BANAK FRIGORIFERIK		381,600			381,600
24	NDRICUES ME LLAMPA NEONI		12,955			12,955
25	LLAMPA NEONI		122,406			122,406
26	TAVOLINE PUNE		6,360			6,360
27	FRIGORIFER		98,934			98,934
28	BANCHO KASE E BARDHE		50,055			50,055
29	KARROCA METALIKE		35,334			35,334
30	KOSHA PLASTIKE		11,778			11,778
31	RAFTE ME VARESE		103,348			103,348
32	RAFTE METALIKE		97,179			97,179
33	KASE LEKESH		6,183			6,183
34	VULE		2,826			2,826
35	KASAFORTE,LLAMPE KONTROLLI		27,678			27,678
36	KARRIKE		7,375			7,375
	TOTALI		2,528,243	220,363	0	2,748,606

Amortizimi A.A.Materiale 2015

Nr	Emertimi	Sasia	Gjendje 31/12/2014	Shtesa	Pakesime	Gjendje 31/12/2015
1	KONDITIONER		37,035	29,628		66,663
2	PESHORE ELEKTRONIKE		12,062	12,062		24,125
3	PAJISJE FISKALE ZIP 60		8,782	6,587		15,368
4	MODEM GPRS		2,616	1,962		4,578
5	TASTIERE 30BUTONA		1,345	1,009		2,354
6	KOMPJUTER		9,609	7,207		16,816
7	MONITOR		5,872	4,404		10,277
8	HDD,KARTE GRAFIKE		4,965	3,724		8,688
9	SKANER ZELEKS Z-81-70		4,122	4,122		8,244
10	SKANER DOK Z 31-01		3,298	3,298		6,596
11	DUR.KARTE KAMERA		2,763	2,763		5,526
12	CTU KAMERA,KONEKTOR,KABELL		18,530	18,530		37,060
13	HDS 721010 GIA 332KAMERA		5,088	5,088		10,176
14	SISTEM AUDIO		0	6,300		6,300
15	PALMER		0	12,682		12,682
16	PRINTER BIXOLON		0	6,398		6,398



Ana Noka 

17	DVR 16		0	498	498
18	KASE NESSO E BARDHE		0	678	678
19	PLLAKE ZDRUKTHI		19,558	15,647	35,205
20	RAFTE METALIKE		109,769	89,465	199,233
21	KO-HUM-GE 50 VB		48,981	39,185	88,166
22	KO-MSM-GE 50 VB		25,088	20,070	45,158
23	BANAK FRIGORIFERIK		76,320	61,056	137,376
24	NDRICUES ME LLAMPA NEONI		2,591	2,073	4,664
25	LLAMPA NEONI		24,481	19,585	44,066
26	TAVOLINE PUNE		1,272	1,018	2,290
27	FRIGORIFER		19,787	15,829	35,616
28	BANCHO KASE E BARDHE		10,011	8,009	18,020
29	KARROCA METALIKE		7,067	5,653	12,720
30	KOSHA PLASTIKE		2,356	1,884	4,240
31	RAFTE ME VARESE		20,670	16,536	37,205
32	RAFTE METALIKE		19,436	15,549	34,984
33	KASE LEKESH		1,237	989	2,226
34	VULE		565	452	1,017
35	KASAFORTE,LLAMPE KONTROLLI		5,536	4,428	9,964
36	KARRIKE		738	1,328	2,065
	TOTALI		511,550	445,695	0
					957,245

Vlera Kontabel Neto e A.A.Materiale 2015

Nr	Emertimi	Sasia	Gjendje 31/12/2014	Shtesa	Pakesime	Gjendje 31/12/2015
1	KONDITIONER		148,139	-29,628	0	118,511
2	PESHORE ELEKTRONIKE		48,250	-12,062	0	36,187
3	PAJISJE FISKALE ZIP 60		26,346	-6,587	0	19,760
4	MODEM GPRS		7,847	-1,962	0	5,885
5	TASTIERE 30BUTONA		4,036	-1,009	0	3,027
6	KOMPJUTER		28,828	-7,207	0	21,621
7	MONITOR		17,617	-4,404	0	13,212
8	HDD,KARTE GRAFIKE		14,894	-3,724	0	11,171
9	SKANER ZELEKS Z-81-70		16,488	-4,122	0	12,366
10	SKANER DOK Z 31-01		13,192	-3,298	0	9,894
11	DUR.KARTE KAMERA		11,052	-2,763	0	8,289
12	CTU KAMERA,KONEKTOR,KABELL		74,121	-18,530	0	55,591
13	HDS 721010 GIA 332KAMERA		20,352	-5,088	0	15,264
14	SISTEM AUDIO		0	27,300	0	27,300
15	PALMER		0	63,410	0	63,410
16	PRINTER BIXOLON		0	31,989	0	31,989
17	DVR 16		0	23,402	0	23,402
18	KASE NESSO E BARDHE		0	31,872	0	31,872
19	PLLAKE ZDRUKTHI		78,234	-15,647	0	62,587
20	RAFTE METALIKE		439,076	-73,631	0	365,445
21	KO-HUM-GE 50 VB		195,925	-39,185	0	156,740
22	KO-MSM-GE 50 VB		100,352	-20,070	0	80,282
23	BANAK FRIGORIFERIK		305,280	-61,056	0	244,224
24	NDRICUES ME LLAMPA NEONI		10,364	-2,073	0	8,291
25	LLAMPA NEONI		97,925	-19,585	0	78,340
26	TAVOLINE PUNE		5,088	-1,018	0	4,070
27	FRIGORIFER		79,147	-15,829	0	63,318
28	BANCHO KASE E BARDHE		40,044	-8,009	0	32,035
29	KARROCA METALIKE		28,267	-5,653	0	22,614
30	KOSHA PLASTIKE		9,422	-1,884	0	7,538
31	RAFTE ME VARESE		82,678	-16,536	0	66,143
32	RAFTE METALIKE		77,743	-15,549	0	62,195
33	KASE LEKESH		4,946	-989	0	3,957
34	VULE		2,261	-452	0	1,809
35	KASAFORTE,LLAMPE KONTROLLI		22,142	-4,428	0	17,714
36	KARRIKE		6,638	-1,328	0	5,310
	TOTALI		2,016,693	-225,332	0	1,791,361

Ana Noka



Ref.

SHENIMET SHPJEGUESE

B Shënimet qe shpjegojnë zërat e ndryshëm të pasqyrave financiare

I AKTIVET AFAT SHKURTERA

20,828,659

1 Aktivet monetare

3

Banka

Nr	Emri i Bankes	Monedha	Nr llogarise	Vlera ne valute	Kursi fund vitit	Vlera ne leke
1	PRO CREDIT BANK	ALL		LEK		126,575
2	BKT	ALL		LEK		251,799
		ALL				
						378,374
	Totali					

4

Arka

Nr	EMERTIMI	Viera ne valute	Kursi fund vitit	Viera ne leke
	Arka ne Leke	LEK		5,783,657
	Arka ne Euro			
	Arka ne Dollare			
	Totali			5,783,657

5

2 Derivative dhe aktive te mbaltura per tregtim

Shoqeria nuk ka derivative dhe aktive te mbajtura per tregtim

6

3 Aktive te tiera financiare afatshkurtra

7

> Kliente per mallra, produkte e sherbime

1,626,145

Fatura gjithsej	Nr	_____	Leke	_____
a) Nga keto	Nr	_____	Leke	_____
pa likuiduara deri ne 30 dite	Nr	_____	Leke	<u>571,504</u>
pa likuiduara deri ne 60 dite	Nr	_____	Leke	<u>949,837</u>
pa likuiduara deri ne 90 dite	Nr	_____	Leke	_____
pa likuiduara permbi nje vit	Nr	_____	Leke	_____
pa likuiduara nen nje vit	Nr	_____	Leke	<u>104,804</u>
b) Nga faturat gjithsej	Nr	_____	Leke	_____
Fatura mbi 300 mije leke te prera	Nr	_____	Leke	_____
Fatura mbi 300 mije leke te likuid.	Nr	_____	Leke	_____

8

> Debitore, Kreditore te tjere

Nuk ka

9

> Tatim mbi fitimin

Tatimi i derdhur paradhenie	Leke	_____
Tatimi i vitit ushtrimor	Leke	_____
Tatimi i derdhur teper	Leke	_____
Tatim rimbursuar	Leke	_____
Tatim nga viti kaluar	Leke	<u>0</u>

Ana Noka




10	> Tvsh						
		Tvsh e zbriteshme ne celje te vitit	Leke				0
		Tvsh e zbriteshme ne Blerje gjate vitit	Leke				
		Tvsh e pagueshme ne shitje gjate vitit	Leke				
		Tvsh e zbriteshme ne mbyllje te vitit	Leke				0
11	> Te drejta e detyrime ndaj ortakeve		Nuk ka				
12	>		Nuk ka				
13	>		Nuk ka				
14	4 Inventari						13,040,483
15	> Lendet e para		Nuk ka				
16	> Inventari lmet		Nuk ka				
17	> Prodhim ne proces		Nuk ka				
18	> Produkte te gatshme		Nuk ka				
19	> 'allra per rishitje						13,040,483
20	> Parapagesa per furnizime		Nuk ka				
21	>		Nuk ka				
22	5 Aktive biologjike afatshkurtra		Nuk ka				
23	6 Aktive afatshkurtra te mbajtura per rishitje		Nuk ka				
24	7 Parapagime dhe shpenzime te shtyra		Nuk ka				
25	> Shpenzime te periudhave te ardhshme		Nuk ka				
26	>		Nuk ka				
27	II AKTIVET AFATGJATA						1,791,361
28	1 Investimet financiare afatgjata		Nuk ka				
29	2 Aktive afatgjata materiale						1,791,361


Analiza e posteve te amortizushme

Nr	Emertimi	Viti raportues			Viti paraardhes		
		Viera	Amortizim	Vl.mbetur	Viera	Amortizimi	Vl.mbetur
30	Toka						
31	Ndertesat						
32	Makineri,pais	148,139	29,628	118,511	0 0		0
33	AAM te tjera	2,088,917	416,067	1,672,850	0 0		0
		2,237,056	445,695	1,791,361	0		0

Ana Noka

34	3	Ativet biologjike afatgjata		Nuk ka
35	4	Aktive afatgjata jo materiale		Nuk ka
36	5	Kapitali aksioner i pa paguar		Nuk ka
37	6	Aktive te tjera afatgjata		Nuk ka
		I PASIVET AFATSHKURTRA		18,618,021
40	1	Derivativet		Nuk ka
41	2	Huamarjet		0
42	>	<i>Overdraftet bankare</i>		Nuk ka
43	>	<i>Huamarrje afat shkuatra</i>		0
44	3	Huat dhe parapagimet		Nuk ka
45	>	<i>Te pagueshme ndaj furnitoreve</i>		18,303,688
		Fatura gjithsej	Nr	Leke
		a) Nga keto	Nr	Leke
		pa likuiduara deri ne 30 dite	Nr	Leke
		pa likuiduara deri ne 60 dite	Nr	Leke
		pa likuiduara deri ne 90 dite	Nr	Leke
		pa likuiduara permby nje vit	Nr	Leke
		pa likuiduara nen nje vit	Nr	Leke
		b) Nga faturat gjithsej	Nr	Leke
		Fatura mbi 300 mije leke te kontab.	Nr	Leke
		Fatura mbi 300 mije leke te likuid.	Nr	Leke
46	>	<i>Te pagueshme ndaj punonjesve</i>		42,689
47	>	<i>Detyrime per Sigurime Shoq.Shend.</i>		86,545
48	>	<i>Detyrime tatimore per TAP-in</i>		3,985
49	>	<i>Detyrime tatimore per Tatim Fitimin</i>		24,108
50	>	<i>Detyrime tatimore per Tvsh-ne</i>		123,530
51	>	<i>Detyrime tatimore per Tatimin ne Burim</i>		33,476
52	>	<i>Te drejta e detyrime ndaj ortakeve</i>		Nuk ka
53	>	<i>Dividente per tu paguar</i>		Nuk ka
54	>	<i>Debitore dhe Kreditore te tjere</i>		Nuk ka
55	4	Grantet dhe te ardhurat e shtyra		Nuk ka
56	5	Provizionet afatshkurtra		Nuk ka



 Ana Noka 


	II PASIVET AFATGJATA	Nuk ka
58	1 Huat afatgjata	Nuk ka
59	> <i>Hua, bono dhe detyrime nga qeraja financiare</i>	Nuk ka
60	> <i>Bono te konvertueshme</i>	Nuk ka
61	2 Huamarje te tjera afatgjata	Nuk ka
62	3 Grantet dhe te ardhurat e shtyra	Nuk ka
63	4 Provizionet afatgjata	Nuk ka
	III KAPITALI	4,001,999
66	1 Aksionet e pakices (PF te konsoliduara)	Nuk ka
67	2 Kapitali aksionereve te shoq.meme (PF te kons.)	Nuk ka
68	3 Kapitali aksionar	1,000,000
69	4 Primi aksionit	Nuk ka
70	5 Njesite ose aksionet e thesarit (Negative)	Nuk ka
71	6 Rezervat statutore	Nuk ka
72	7 Rezervat ligjore	Nuk ka
73	8 Rezervat e tjera	Nuk ka
74	9 Fitimet e pa shperndara	Nuk ka
75	# Fitimi (Humbja) e vitit financiar	3,001,999
	● Fitimi i ushtrimit	Leke <u>3,533,625</u>
	● Shpenzime te pa zbriteshme	Leke <u>10,547</u>
	● Fitimi para tatimit	Leke <u>3,544,172</u>
	● Tatimi mbi fitimin	Leke <u>531,626</u>

C Shënime të tjera shpiegeuse

Ngjarje te ndodhura pas dates se bilancit per te cilat behen rregullime apo ngjarje te ndodhura pas dates se bilancit per te cilat nuk behen rregullime nuk ka.

Gabime materiale te ndodhura ne periudhat kontabel te mepareshme te konstatuara gjate periudhes rraportuese dhe qe korigjim nuk ka.

Per Drejtimin e Niesise Ekonomike
(**ROBERT HOXHA**)

Ana Noka 

SHENIMET SPJEGUESE

Sqarim:

Dhënia e shënimeve shpjeguese në këtë pjesë është e detyrueshme sipas SKK 2. Plotesimi i te dhenave të kësaj pjese duhet të bëhet sipas kërkesave dhe strukturës standarte të percaktuara ne SKK 2 dhe konkretisht paragrafeve 49-55. Rradha e dhenies se spjegimeve duhet te jete :

- a) Informacion i përgjithshëm dhe politikat kontabël
- b) Shënimet qe shpjegojnë zërat e ndryshëm të pasqyrave financiare
- c) Shënime të tjera shpjeguese

A I Informacion i përgjithshëm

- 1 Kuadri ligjor: Ligjit 9228 dt 29.04.2004 "Per Kontabilitetin dhe Pasqyrat Financiare"
- 2 Kuadri kontabel i aplikuar : Stndartet Kombetare te Kontabilitetit ne Shqiperi.(SKK 2; 49)
- 3 Baza e pergatitjes se PF : Te drejtat dhe detyrimet e konstatuara.(SSK 1, 35)
- 4 Parimet dhe karakteristikat cilesore te perdorura per hartimin e P.F. : (SKK 1; 37 - 69)
 - a) NJESIA EKONOMIKE RAPORTUSE ka mbajtur ne llogarite e saj aktivet,pasivet dhe transakcionet ekonomike te veta.
 - b) VIJIMESIA e veprimtarise ekonomike te njesise sone raportuse eshte e siguruar duke mos pasur ne plan ose nevojte nderprerjen e aktivitetit te saj.
 - c) KOMPENSIM midis nje aktivi dhe nje pasivi nuk ka , ndersa midis te ardhurave dhe shpenzimeve ka vetem ne rastet qe lejohen nga SKK.
 - d) KUPTUSHMERIA e Pasqyrave Financiare eshte realizuar ne masen e plote per te gene te qarta dhe te kuptushme per perdorues te jashtem qe kane njohuri te pergjitheshme te mjaftueshme ne fushen e kontabilitetit.
 - e) MATERIALITETI eshte vleresuar nga ana jone dhe ne baze te tij Pasqyrat Financiare jane hartuar vetem per zera materiale.
 - f) BESUSHMERIA per hartimin e Pasqyrave Financiare eshte e siguruar pasi nuk ka gabime materiale duke zbatuar parimet e meposhteme :
 - Parimin e paraqitjes me besnikeri
 - Parimin e perparise se permbajtjes ekonomike mbi formen ligjore
 - Parimin e paaneshmerise pa asnje influencim te qellimshem
 - Parimin e maturise pa optimizem te teperuar,pa nen e mbivleresim te qellimshem
 - Parimin e plotesise duke paraqitur nje pamje te vertete e te drejte te PF.
 - Parimin e qendrushmerise per te mos ndryshuar politikat e metodat kontabel
 - Parimin e krahasushmerise duke siguruar krahasimin midis dy periudhave.

A II Politikat kontabël

Per percaktimin e koston se inventareve eshte zgjedhur metoda "KOSTOS MESATARE" (SKK 4: 15)

Vleresimi fillestar i nje elementi te AAM qe ploteson kriteret per njohje si aktiv ne bilanc eshte vleresuar me kosto. (SKK 5; 11)

Per prodhimin ose krijimin e AAM kur kjo financohet nga nje hua,kostot e huamarrjes (dhe interesat) eshte metoda e kapitalizimit ne koston e aktivit per periudhen e investimit.(SKK 5: 16)

Per vleresimi i mepaseshem i AAM eshte zgjedhur modeli i koston duke i paraqitur ne bilanc me kosto minus amortizimin e akumuluar. (SKK 5; 21)

Per llogaritjen e amortizimit te AAM (SKK 5: 38) njesia jone ekonomike ka percaktuar si metode te amortizimit te ndertesave metoden lineare dhe per AAM te tjera metoden e amortizimit mbi bazen e vlefte se mbetur ndersa normat e amortizimit jane perdorur te njellojta me ato te sistemit fiskal ne fuqi dhe konkretisht :

- Per ndertesat ne menyre lineare me 5 % ne vit.
- Kompjutera e sisteme informacioni me 25 % te vlefte se mbetur
- Te gjitha AAM te tjera me 20 % te vlefte se mbetur

Per llogaritjen e amortizimit te AAJM (SKK 5: 59) njesia ekonomike raportuese ka percaktuar si metode te amortizimit metoden lineare ndersa normen e amortizimit me 10 % ne vit.

Per Drejtimin e Njesise Ekonomike

(**ROBERT HOXHA**)