


Pasqyrat financiare te vitit 2019
EUROLIFT Sh.p.k.
NIPT L72004025E
Lek/Mije Lek/Miljon Lek
Pasqyra e Pozicionit Financiar

	Periudha Raportuese	Periudha Para ardhese
AKTIVET		
Aktive afatshkurtra		
Mjete monetare	737,200	1,549,189
Investime		
<i>Ne tituj proniesie te njesive ekonomike brenda grupit *</i>		0
<i>Ne tituj proniesie te njesive ekonomike ku ka interesa pjesmarrese</i>		0
<i>aksione te veta</i>		0
<i>Te tjera financiare</i>		0
Te drejta te arketueshme		
<i>Nga aktiviteti i shfrytezimit</i>	3,920,020	3,973,137
<i>Nga njesite ekonomike brenda grupit *</i>		0
<i>Nga njesite ekonomike ku ka interesa pjesmarrese</i>		0
<i>Te tjera</i>	1,860,565	1,610,424
<i>Kapital i nenshkruar i papaguar</i>		0
Inventaret		
<i>Lende e pare dhe materiale te konsumueshme</i>		0
<i>Prodhime ne proces dhe gjysemprodukte</i>		0
<i>Produkte te gatshme</i>		0
<i>Inventari</i>		0
<i>Aktive biologjike (gje e gjalle ne rritje dhe majmeri)</i>		0
<i>AAGJM te mbajtura per shitje</i>		0
<i>Parapagime per inventar</i>		0
Shpenzime te shtyra		
Te arketueshme nga te ardhura te konstatuara		
Totali i aktiveve afatshkurtra	6,517,785	7,132,750
Aktive afatgjate		
Aktive financiare		
<i>Tituj proniesie te njesive ekonomike brenda grupit *</i>		
<i>Tituj proniesie te njesive ekonomike ku ka interesa pjesmarrese</i>		
<i>Tituj te huadhenies ne njesite ekonomike brenda grupit *</i>		
<i>Tituj te huadhenies ne njesite ekonomike ku ka interesa pjesmarrese</i>		
<i>Tituj te tjere te mbajtur si aktive afatgjate</i>		
<i>Tituj te tjere te huadhenies</i>		
Aktive materiale		
<i>Toka dhe ndertesat</i>		
<i>Impiante dhe makineri</i>		
<i>Te tjera instalime dhe pajisje</i>		
<i>AAGJM te mbajtura per investim</i>		
<i>Parapagime per aktive materiale dhe ne proces</i>		
Aktivitet biologjike		
Aktive jo materiale		
<i>Koncensionet, patentat, licencat, makra tregtare, te drejta dhe aktive te ngjashme</i>		
<i>Emri i mire</i>		
<i>Parapagime per AAJM</i>		
Aktivitet tatimore te shtyra		
Totali i aktiveve afatgjate	0	0
TOTALI I AKTIVEVE	6,517,785	7,132,750


EUROLIFT Sh.p.k
 NUIS L 72004025 E
 Tirane - Albania

DETYRIMET DHE KAPITALI

Detyrime afatshkurtra

<i>Titujt e huamarrjes</i>		0
<i>Detyrime ndaj institucioneve te kredise</i>		0
<i>Aktetime ne avance per porosi</i>		0
<i>Te pagueshme per aktivitetin e shfrytezimit</i>	537,834	551,964
<i>Deftesa te pagueshme</i>		0
<i>Te pagueshme ndaj njesive ekonomike brenda grupit *</i>		0
<i>Te pagueshme ndaj njesive ekonomike ku ka interesa pjesmarrese</i>		0
<i>Te pagueshme ndaj punonjesve dhe sigurimeve shoqerore/shendetsove</i>	676,218	384,314
<i>Te pagueshme per detyrime tatimore</i>		171,259
<i>Te tjera te pagueshme</i>	3,556,541	3,604,733
Te pagueshme per shpenzime te konstatuara		0
Te ardhura te shtyra		0
Provizione		0
Totali i detyrimeve afatshkurtra	4,770,593	4,712,270

Detyrime afatgjata


<i>Titujt e huamarrjes</i>		
<i>Detyrime ndaj institucioneve te kredise</i>		
<i>Aktetime ne avance per porosi</i>		
<i>Te pagueshme per aktivitetin e shfrytezimit</i>		
<i>Deftesa te pagueshme</i>		
<i>Te pagueshme ndaj njesive ekonomike brenda grupit *</i>		
<i>Te pagueshme ndaj njesive ekonomike ku ka interesa pjesmarrese</i>		
<i>Te tjera te pagueshme</i>		
Te pagueshme per shpenzime te konstatuara		
Te ardhura te shtyra		
Provizione		
<i>Provizione per pensione</i>		
<i>Provizione te tjera</i>		
Detyrime tatimore te shtyra		
Totali i detyrimeve afatgjata	0	0

Detyrime totale

4,770,593	4,712,270
------------------	------------------

Kapitali dhe Rezervat

Kapitali i nenshkruar	140,000	140,000
Primi i lidhur me kapitalin		
Rezerva rivleresimi		
Rezerva te tjera		
<i>Rezerva ligjore</i>		
<i>Rezerva statutore</i>		
<i>Rezerva te tjera</i>		
<i>Diferenca nga perkthimi i monedhes ne veprimtari te huaja</i>		
Fitimi/(humbja) e pashperndare	2,280,480	368,200
Fitimi/(humbja) e periudhes	(673,288)	1,912,280
Totali i kapitalit qe i takon pronareve njesise ekonomike	1,747,192	2,420,480
Interesa jo-kontrollues		
Totali i kapitalit	1,747,192	2,420,480
TOTALI I DETYRIMEVE DHE KAPITALIT	6,517,785	7,132,750



Pasqyrat financiare te vitit 2019
EUROLIFT Sh.p.k.
 NIPT L72004025E
 Lek/Mije Lek/Miljon Lek
 Pasqyra e Performances (sipas natyres)

	Periudha Raportuese	Pi
Te ardhurat nga aktiviteti i shfrytezimit		
<i>Te ardhurat nga aktiviteti kryesor</i>		
<i>Te ardhurat nga aktiviteti dytesor I</i>		
<i>Situacione punimesh për nevoja te brendshme (e ardhur)</i>		
<i>Situacione punimesh për nevoja te brendshme (shpenzim)</i>		
<i>Te tjera te ardhura nga aktiviteti i shfrytezimit</i>		
Te ardhura nga ndryshimi ne inventarin e mallrave dhe prodhimit ne proces		
Te ardhura nga puna e kryer nga njesia ekonomike per qellimet e veta dhe e kapitalizuar		
Te ardhura te tjera te shfrytezimit		
Lenda e pare dhe materiale te konsumueshme		
<i>Lenda e pare dhe materiale te konsumueshme</i>		
<i>Te tjera shpenzime</i>		
Shpenzime te personelit		
<i>Paga dhe shperblime</i>	(312,000)	
<i>Shpenzime te sigurimeve shoqerore/shendetsove</i>	(52,104)	
<i>Shpenzimet per pensionet</i>		
Zhvleresimi i aktiveve afatgjata materiale		
Shpenzime konsumi dhe amortizimi		
Shpenzime te tjera shfrytezimi	(286,646)	
Te ardhura te tjera		
<i>Te ardhura nga njesite ekonomike brenda grupit*</i>		
<i>Te ardhura nga njesite ekonomike ku ka interesa pjesmarrese</i>		
<i>Te ardhura nga investimet dhe huate e tjera ne njesi ekonomike brenda grupit, pjese e aktiveve afatgjata *</i>		
<i>Te ardhura nga investimet dhe huate e tjera ne njesi ekonomike ku ka interesa pjesmarrese, pjese e aktiveve afatgjata</i>		
<i>Interesa te arketueshem dhe te ardhura te tjera te ngjashme nga njesi ekonomike brenda grupit *</i>		
<i>Interesa te arketueshem dhe te ardhura te tjera te ngjashme nga njesi ekonomike ku ka interesa pjesmarrese</i>		
Zhvleresimi i aktiveve financiare dhe investimeve financiare te mbajtura si aktive afatshkurtra		
Shpenzime financiare		
<i>Shpenzime interesi dhe shpenzime te ngjashme</i>	(22,538)	
<i>Shpenzime interesi dhe shpenzime te ngjashme per tu paguar tek njesite ekonomike brenda grupit *</i>		
<i>Shpenzime te tjera financiare</i>		
Pjesa e fitimit/(humbjes) financiare nga pjesmarrjet		
Te tjera (pershkruaj)		
Fitimi/(humbja) para tatimit	(673,288)	
Tatimi mbi fitimin		
<i>Tatimi mbi fitimin e periudhes</i>		
<i>Tatim fitimi i shtyre</i>		
<i>Pjesa e tatim fitimit te pjesemarrjeve</i>		
Fitimi/(Humbja) e periudhes/vitit (A)	(673,288)	
Te ardhura te tjera gjithepershires per periudhen/vitin:		
<i>Diferenca (+/-) nga perkthimi i monedhes ne veprimtari te huaja</i>		
<i>Diferenca (+/-) nga rivleresimi i aktiveve afatgjata materiale</i>		
<i>Diferenca (+/-) nga rivleresimi i aktiveve financiare te mbajtura per shitje</i>		
<i>Pjesa e te ardhurave gjithepershires nga pjesmarrjet</i>		
<i>Te tjera (pershkruaj)</i>		
Totali i te ardhurave te tjera gjithepershires per periudhen/vitin (B)	0	
Totali i te ardhurave gjithepershires per periudhen/vitin (A+B)	(673,288)	
Totali i te ardhurave gjithepershires per :		
Pronaret e njesise ekonomike meme		
Interesat jo-kontrollues		

EUROLIFT Sh.p.k
 NIPT L 72004025 E
 Tiranë - Shqipëri

* ne rastin e pasqyrave financiare te konsoliduara llogarite me njesite ekonomike brenda grupit eliminohen dhe nuk paraqiten ne pasqyren e performances

Pasqyrat financiare te vitit 2019
EUROLIFT Sh.p.k.
NIPT L72004025E
Lek/Mije Lek/Miljon Lek
Pasqyra e fluksit te mjeteve monetare (metoda indirekte)

	Periudha Raportuese	Periudha Para ardhese
Fluksi mjeteve monetare nga/perdorur ne aktivitetin e shfrytezimit:		
Fitimi/(Humbja) e periudhes	(673,288)	1,912,280
<i>Rregullime per shpenzimet jo-monetare:</i>		
Shpenzimet financiare jomonetare		
Shpenzime per tatimin mbi fitimin jo-monetar (diferenca shpenzim - pagese gjate periudhes)		
Shpenzime konsumi dhe amortizimi		
Zhvleresimi i aktiveve afatgjata materiale		
Zhvleresimi i te drejtave te arketueshme		
Ulje ne vleren neto te realizueshme per inventaret		
Provizione per shpenzime		
Shpenzime te konstatuara		
Te ardhura te konstatuara		
Te tjera (pershkruaj)		
Te tjera (pershkruaj)		
Fluksi i mjeteve monetare i perfshire ne aktivite investuese		
(Fitim)/humbja nga shitja e aktiveve afatgjata materiale		
(Fitim)/humbja nga investimet ne pjesmarrje		
Interesa te fituara		
Te tjera (pershkruaj)		
Ndryshim ne aktivet dhe detyrimet e shfrytezimit		
Renie/(Rritje) ne te drejtat e arketueshme dhe te tjera	(197,024)	(4,964,526)
Renie/(Rritje) ne inventar	0	2,414,903
Rritje/(Renie) ne detyrime te pagueshme	58,323	914,295
Rritje/(Renie) ne detyrime per punonjesit		
Te tjera (pershkruaj)		
Mjete monetare neto nga/ perdorur ne aktivitetin e shfrytezimit	(811,989)	276,952
Fluksi i mjeteve monetare nga/ perdorur ne aktivitetin e investimit		
Pagesa per blerjen e aktiveve afatgjata materiale	0	
Arketime nga shitja e aktiveve afatgjata materiale		
Para te perdorura per blerjen e filjaleve (netuar me shumen e mjeteve monetare pjese e aktiveve neto te blera)		
Para te arketuara nga shitja e filjaleve (netuar me shumen e mjeteve monetare pjese e aktiveve neto te shitura)		
Pagesa per blerjen e investimeve te tjera		
Arketime nga shitja e investimeve te tjera		
Dividente te arketuar		
Interesa te arketuara		
Te tjera (pershkruaj)		
Mjete monetare neto nga/perdorur ne aktivitetin e investimit	0	0
Fluksi i mjeteve monetare nga/perdorur ne aktivitetin e financimit		
Arketime nga emetimi i kapitalit te nenshkruar		
Arketime nga emetimi i aksioneve te perdorura si kolateral		
Hua te arketuara		
Pagesa e kostove te transakcionit qe lidhet me kredite dhe huate		
Riblerje e aksioneve te veta		
Pagesa e aksioneve te perdorura si kolateral		
Pagesa e huave		
Pagese e detyrimeve te qirase financiare	0	
Interes i paguar		
Dividende te paguar pronareve te njesive ekonomike meme		
Dividende te paguar interesave jokontrollues		
Te tjera (zvogelim kapitali)		
Mjete monetare neto nga/perdorur ne aktivitetin e financimit	0	0
Rritje/(renie) neto ne mjetet monetare dhe ekuivalente me to	(811,989)	276,952
Mjete monetare dhe ekuivalente me to ne fillim	1,549,189	1,272,237
Efekti i luhatjeve te kurseve te kembimit te mjeteve monetare		
Mjete monetare dhe ekuivalente me to ne fund	737,200	1,549,189



Pasqyrat financiare te vitit 2019
 EUROLIFT Sh.p.k.
 NIPT L72004025E
 Lek/Mije Lek/Miljon Lek
 Pasqyra e levizjeve ne kapitalin neto

	Kapitali i nenshkruar	Primi i lidhur me kapitalin	Rezerva rivleresimi	Rezerva te tjera	Diferenca nga perkthimi i monedhes ne veprimtari te huaja	Fitimet/(humbjet) e pashperndara	Fitim/(humbja) e periudhes	Totali	Interesa jo-kontrollues	Totali
Pozicioni financiar ne fillim	140,000			0		368,200	1,912,280	2,420,480		2,420,480
Efekti i ndryshimeve ne politikat kontabile								0		0
Pozicioni financiar i rideklaruar ne fillim	140,000	0	0	0	0	368,200	1,912,280	2,420,480	0	2,420,480
Te ardhurat totale gjithepershires te periudhes:								0		0
Fitim/(humbja) e periudhes								0		0
Te ardhura te tjera gjithepershires								0		0
Tatime aktuale dhe te shtyra te njohura drejtperdrejt ne kapital								0		0
Totali i te ardhurave gjithepershires per periudhen	0	0	0	0	0	0	0	0	0	0
Transaksione per pronaret e njesis ekonomike te njohura direkt ne kapital:								0		0
Emetim i kapitalit te nenshkruar								0		0
Dividende te shpermdare								0		0
Percaktime te tjera per rezultatin e periudhes (pershkruaj)								0		0
Totali i transaksioneve per pronaret e njesis ekonomike	0	0	0	0	0	0	0	0	0	0
Pozicioni financiar ne fund (viti paraardhes)	140,000	0	0	0	0	368,200	1,912,280	2,420,480	0	2,420,480
Te ardhurat totale gjithepershires te periudhes:								0		0
Fitim/(humbja) e periudhes								0		0
Te ardhura te tjera gjithepershires								(673,288)		(673,288)
Tatime aktuale dhe te shtyra te njohura drejtperdrejt ne kapital								0		0
Totali i te ardhurave gjithepershires per periudhen	0	0	0	0	0	0	(673,288)	(673,288)	0	(673,288)
Transaksione per pronaret e njesis ekonomike te njohura direkt ne kapital:								0		0
Emetim i kapitalit te nenshkruar								0		0
Dividende te shpermdare	0							0		0
Percaktime te tjera per rezultatin e periudhes (pershkruaj)						1,912,280	(1,912,280)	0		0
Totali i transaksioneve per pronaret e njesis ekonomike	0	0	0	0	0	1,912,280	(1,912,280)	0	0	0
Pozicioni financiar ne fund (viti aktual)	140,000	0	0	0	0	2,280,480	(673,288)	1,747,192	0	1,747,192

EUROLIFT Sh.p.k.
 NIPT L 72004025 E
 Tiranë - Shqipëri

SHENIMET SPJEGUESE

Sqarim:

Dhënia e shënimeve shpjeguese në këtë pjesë është e detyrueshme sipas SKK 2 i përmiresuar Plotesimi i te dhenave të kësaj pjese duhet të bëhet sipas kërkesave dhe strukturës standarte të percaktuara ne SKK 2 te përmiresuar. Radha e dhenies se spjegimeve duhet te jete :

- a) Informacion i përgjithshëm dhe politikat kontabël
- b) Shënimeve qe shpjegojnë zërat e ndryshëm të pasqyrave financiare
- c) Shënime të tjera shpjeguese

A I Informacion i përgjithshëm

- 1 Kuadri ligjor: Ligjit 9228 dt 29.04.2004 "Per Kontabilitetin dhe Pasqyrat Financiare"
- 2 Kuadri kontabel i aplikuar : Stndartet Kombetare te Kontabilitetit ne Shqiperi.(SKK 2;)
- 3 Baza e pergatitjes se PF : Mbi bazen e konceptit te materialitetit.(SSK 1, 1-3)
- 4 Parimet baze per pergatitjen e Pasqyrave Financiare: (SKK 1; 40 - 90)
 1. Parimi i njesise ekonomike: mban ne llogarite e saj aktivet,detyrimet dhe transaksionet ekonomike te veta.
 2. Parimi i vijimesise: veprimtaria ekonomike e njesise sone raportuse eshte e siguruar duke mos pasur ne plan ose nevojte nderprerjen e aktivitetit te saj.
 3. Kompensimi: midis nje aktivit dhe nje pasivit nuk ka , ndersa midis te ardhurave dhe shpenzimeve ka vetem ne rastet qe lejohen nga SKK.
 4. Kuptushmeria e Pasqyrave Financiare eshte realizuar ne masen e plote per te qene te qarta dhe te kuptushme per perdorues te jashtem qe kane njohuri te pergjitheshme te mjaftueshme ne fushen e kontabilitetit.
 5. Materialiteti eshte vleresuar nga ana jone dhe ne baze te tij Pasqyrat Financiare jane hartuar vetem per zera materiale.
 6. Besushmeria per hartimin e Pasqyrave Financiare eshte e siguruar pasi nuk ka gabime materiale duke zbatuar parimet e meposhteme :
 - Parimin e paraqitjes me besnikeri
 - Parimin e perparisesise se permbajtjes ekonomike mbi formen ligjore
 - Parimin e paaneshmerise pa asnje influencim te qellimshem
 - Parimin e maturise pa optimizem te teperuar,pa nen e mbivleresim te qellimshem
 - Parimin e plotesise duke paraqitur nje pamje te vertete e te drejte te PF.
 - Parimin e qendrushmerise per te mos ndryshuar politikat e metodat kontabel
 - Parimin e krahasushmerise duke siguruar krahasimin midis dy periudhave.

A II Politikat kontabël

Per percaktimin e koston se inventareve eshte zgjedhur metoda "FIFO" (hyrje e pare , dalje e pare.(SKK 4:)

Vleresimi fillestar i nje elementi te AAM qe ploteson kriteret per njohje si aktiv ne bilanc eshte vleresuar me kosto. (SKK 5;)

Per prodhimin ose krijimin e AAM kur kjo financohet nga nje hua,kostot e huamarrjes (dhe interesat) eshte metoda e kapitalizimit ne koston e aktivit per periudhen e investimit.(SKK 5:)

Per vleresimi i mepaseshem i AAM eshte zgjedhur modeli i koston duke i paraqitur ne bilanc me kosto minus amortizimin e akumuluar. (SKK 5;)

Per llogaritjen e amortizimit te AAM (SKK 5:) njesia jone ekonomike ka percaktuar si metode te amortizimit te A.Agj.M metoden e amortizimit mbi bazen e vlefes se mbetur ndersa normat e amortizimit jane perdorur te njellojta me ato te sistemit fiskal ne fuqi dhe konkretisht :

- Per ndertesat me 5 % te vlefes se mbetur.
- Kompjuterat e sisteme informacioni me 25 % te vlefes se mbetur
- Te gjitha AAM te tjera me 20 % te vlefes se mbetur

Per llogaritjen e amortizimit te AAJM (SKK 5:) njesia ekonomike raportuese ka percaktuar si metode te amortizimit ate lineare me normen e amortizimit 15 % ne vit.

B Shënimet qe shpjegojnë zërat e ndryshëm të pasqyrave financiare**I AKTIVET AFAT SHKURTERA****1 Aktivet monetare**1.1 *Banka*

Nr	Emri i Bankes	Monedha	Nr llogarise	Vlera ne valute	Kursi fund vitit	Vlera ne leke
1	Credins Bank	ALL			1	178
3	Credins Bank	EUR		17597	121.77	638,222
Totali						638,400

1.2 *Arka*

Nr	EMERTIMI	Vlera ne valute	Kursi fund vitit	Vlera ne leke
	Arka ne Leke		1	98,800
Totali				98,800

2 Investime2.1 *Në tituj pronësie të njësjive ekonomike brenda grupit*

Shoqëria nuk ka tituj pronësie të njësjive ekonomike brenda grupit

2 *Aksionet e veta*

Shoqëria nuk ka riblerje të aksioneve të emetuara me pare nga ana jone

2.3 *Te tjera Financiare*

Shoqëria nuk ka aktive të tjera financiare të investuara

3 Të drejta të arkëtueshme3.1 *Nga aktiviteti i shfrytëzimit*

Kliente për mallra, produkte e shërbime

3,920,020

> Fatura të pa likuiduara nën një vit

0

> Fatura të pa likuiduara mbi një vit

3,920,020

> Zhvlerësimi i të drejtave dhe detyrimeve

0

Inventari i klienteve bashkangjitur

Prato Muletti, Itali	3,684,760
Agostin Centro Carrelli	235,260

3.2 *Nga njësitë ekonomike brenda grupit*

> Shoqëria nuk ka të drejta dhe detyrimet e njësjive ekonomike brenda grupit

3.3 *Nga njësitë ekonomike ku ka interesa pjesëmarrëse*

> Shoqëria nuk ka të drejta dhe detyrime ndaj njësjive ekonomike me interesa pjesëmarrëse

3.4 *Të tjera***1,644,024**

> Të drejta për t'u arkëtuar nga proceset gjyqësore

0

> Parapagime të dhëna

0

> Tatim mbi të ardhurat personale (teprica debitorë)

0

> Tatime të tjera për punonjësit (teprica debitorë)

0

> Tatim mbi fitimin (teprica debitorë)

216,541

> Shteti- TVSH për tu marrë

1,634,404

> Të tjera tatime për t'u paguar dhe për t'u kthyer

0

> Tatimi në burim (teprica debitorë)

0

> Të drejta dhe detyrime ndaj ortakëve dhe aksionerëve (teprica debitorë)

0

> Të drejta për t'u arkëtuar nga shitjet e letrave me vlerë

0

> Qera financiare (kur është afatshkurtër dhe ka tepricë debitorë)

0

> Debitorë të tjerë, kreditorë të tjerë (teprica debitorë)

9,620

- > Llogari të përkohshme ose në pritje (tepricë debitore) 0
- > Zhvlerësim i të drejtave dhe detyrimeve (i detajuar për çdo ze si me sipër) 0

8 Aktive materiale

- 8.1 *Toka dhe ndërtesa*
- 8 *Impiante dhe makineri*
- 8.3 *Të tjera Instalime dhe pajisje* 0
- 8 *Parapagime për aktive materiale dhe në proces*

Analiza e posteve të amortizushme

Nr	Emertimi	Viti raportues			Viti paraardhës		
		Vlera	Amortizimi	Vl.mbetur	Vlera	Amortizimi	Vl.mbetur
	Shuma						

- Aktivitet e blera gjate vitit 0
- Aktivitet kontribut i ortakeve ne kapitalin e shoqerise gjate vitit 0
- Aktivitet nga Egzistenca e kontrollit efektiv (SKK 1; 17,18,79,80) gjate vitit 0

Inventaret analitike bashkangjitur

- 13.4 *Të pagueshme për aktivitetin e shfrytëzimit*
- > Furnitorë për mallra, produkte e shërbime 537,834

Inventari i Furnitoreve bashkangjitur

Nuova Acet sas, Itali						389,664.00
Redmark LEK						26,400.00
MTC bv, Holande						121,770.00

- > Debitorë të tjerë, kreditorë të tjerë 0

Inventari i debitoreve të tjere bashkangjitur

- 13.8 *Të pagueshme ndaj punonjësve dhe sigurimeve shoqërore/shëndetsore*
- > Paga dhe shpërblime 654456
- > Paradhënie për punonjësit 0
- > Sigurime shoqërore dhe shëndetsore 21,762
- > Organizma të tjera shoqërore 0
- > Detyrime të tjera 0

- 13.9 *Të pagueshme për detyrimet tatimore*
- > Akciza 0
- > Tatim mbi të ardhurat personale 0
- > Tatime të tjera për punonjësit 0
- > Tatim mbi fitimin 0
- > Shteti- TVSh për t'u paguar 0
- > Të tjera tatime për t'u paguar dhe për t'u kthyer (teprica kreditore) 0
- > Tatime të shtyra (teprica kreditore) 0
- > Tatimi në burim 0

- 13.10 *Të tjera të pagueshme*
- > Të drejta dhe detyrime ndaj ortakëve dhe pronarëve 0
- > Dividendë për t'u paguar 0

- 17.4 *Të pagueshme për aktivitetin e shfrytëzimit*
 - > Furnitorë për mallra, produkte e shërbime mbi nje vit 0
- Inventari i Furnitoreve bashkangjitur**
- > Debitorë të tjerë, kreditorë të tjerë mbi nje vit 0
- Inventari i debitoreve të tjere bashkangjitur**

18 Të pagueshme për shpenzime të konstatuara

19 Të ardhura të shtyra

20 Provizione:

20.1 Provizione për pensionet
20.2 Provizione të tjera

21 Detyrime tatimore të shtyra

22 Kapitali dhe Rezervat

23 Kapitali i Nënshkruar

14,000

24 Primi i lidhur me kapitalin

25 Rezerva rivlerësimi

26 Rezerva të tjera

26.1 Rezerva ligjore

26.2 Rezerva statutore

26.3 Rezerva të tjera

27 Fitimi i pashpërndarë

2,280,480

28 Fitim / Humbja e Vitit

-673,288

Pasqyra e te Ardhurave dhe Shpenzimeve

Te ardhurat perbehen

- Shitje mallrash 0
- Dorëzim shërbimesh 0
- Fitime nga këmbimet valutore 0
- Te ardhura nga interesat 0

Shpenzimet perbehen nga

- Shërbim kontabiliteti dhe konsulence 168,000.00
- Taksa bashkie 118,538.27
- Penalitete, gjoba e demshperblime 108.05

10 Fitimi (Humbja) e vitit financiar

- Fitimi i ushtrimit si biznes i madh -673,288
- Shpenzime te pa zbriteshme 108
- Fitimi para tatimit -673,180
- Humbje e mbartur 0
- Tatimi mbi fitimin 0

Në shpenzimet e pazbritëshme përfshihen zërat e mëposhtëm:

- > Kamatvonesa 108
- >
- >


C Shënime të tjera shpjeguese

Ngjarje te ndodhura pas dates se bilancit per te cilat behen rregullime apo ngjarje te ndodhura pas dates se bilancit per te cilat behen rregullime nuk ka.

Gabime materiale te ndodhura ne periudha te shprehura ne tabelen e mepareshme te konstatuara gjate periudhes rraportuese dhe qe korrin ndjekim nuk ka.



Hartuesi i Pasqyrave Financiare
(Redvin Marku)



Per Drejtimin e Mjesise Ekonomike
(Gabriele Calistri)