


SONI FISH

Bilanci Kontabel i dates Janar - 31.12.2017

Nr	A K T I V E T	2017	2016
	Aktivitet Afatshkurtra	1,234,636	921,644
	▶ Aktivitet monetare		
	1 <i>Banka</i>	1,234,636	878,226
	2 <i>Arka</i>		43,418
	▶ Investime		
	1 <i>Në tituj pronësie të njësisve ekonomike brenda grupit</i>		
	2 <i>Aksionet e veta</i>		
	3 <i>Te tjera Financiare</i>		
	▶ Të drejta të arkëtueshme	10,657,937	6,841,598
	1 <i>Nga aktiviteti i shfrytëzimit</i>	8,189,387	6,841,598
	2 <i>Nga njësitë ekonomike brenda grupit</i>		
	3 <i>Nga njësitë ekonomike ku ka interesa pjesëmarrëse</i>		
	4 <i>Të tjera tvsh + tatim fitimi</i>	2,468,550	
	5 <i>Kapital i nënshkruar i papaguar</i>		
	▶ Inventarët	4,020,213	2,499,359
	1 <i>Lëndë e parë dhe materiale të konsumuëshme</i>		
	2 <i>Prodhime në proces dhe gjysëmprodukte</i>		
	3 <i>Produkte të gatshme</i>		
	4 <i>Mallra per shitje</i>	3,935,846	1,533,466
	5 <i>Aktive Biologjike (Gjë e gjallë në rritje e majmëri)</i>		
	6 <i>AAGJM të mbajtura për shitje</i>		
	7 <i>Parapagime për inventar</i>		965,893
	8 <i>Inventar ekonomik</i>	84,367	
	▶ Shpenzime të shtyra	832,941	1,681,362
	▶ Të arkëtueshme nga të ardhurat e konstatuara		
I	TOTALI AKTIVEVE AFATSHKURTRA	16,745,727	11,943,962
	Aktivitet Afatgjata		
	▶ Aktive financiare		
	1 <i>Tituj pronësie në njësitë ekonomike brenda grupit</i>		
	2 <i>Tituj të huadhënies në njësitë ekonomike brenda grupit</i>		
	3 <i>Tituj pronësie në njësitë ekonomike ku ka interesa pjesëmarrëse</i>		
	4 <i>Tituj të huadhënies në njësitë ekonomike ku ka interesa pjesëmarrëse</i>		
	5 <i>Tituj të tjerë të mbajtur si aktive afatgjata</i>		
	6 <i>Tituj të tjerë të huadhënies</i>		
	▶ Aktivitet materiale	104,817,472	99,263,640
	1 <i>Toka dhe ndërtesa</i>	94,672,785	93,500,324
	2 <i>Makineri e paisje</i>	8,620,843	4,973,054
	3 <i>Paisje informatike</i>	1,523,844	790,262
	4 <i>Parapagime për aktive materiale dhe në proces</i>		
	▶ Ativitet biologjike		
	▶ Aktive jo materiale:		
	1 <i>Koncesione, patenta, liçenca, marka tregtare, të drejta dhe aktive të ngjashme</i>		
	2 <i>Emri i Mirë</i>		
	3 <i>Parapagime për AAJM</i>		
	▶ Aktive tatimore të shtyra		
	▶ Kapitali i nënshkruar i papaguar		
II	TOTALI AKTIVEVE AFATGJATA	104,817,472	99,263,640
	AKTIVE TOTALE	121,563,199	111,207,602



SONI FISH

Pasqyra e Pozicionit Financiar (Balanci) shoqëria "SONI FISH" shpk

Balanci Kontabel i dates Janar - 31.12.2017

Nr	DETYRIMET DHE KAPITALI	2017	2016
	► Detyrime afatshkurtra:		
	1 Titujt e huamarrjes	94,425,490	29,212,935
	2 Detyrime ndaj institucioneve të kredisë		
	3 Arkëtime në avancë për porosi		
	4 Të pagueshme për aktivitetin e shfrytëzimit		
	5 Dëftesa të pagueshme	62,710,699	27,036,484
	6 Të pagueshme ndaj njësisve ekonomike brenda grupit		
	7 Të pagueshme ndaj njësisve ekonomike ku ka interesa pjesëmarrëse		
	8 Të pagueshme ndaj punonjësve dhe sigurimeve shoqërore/shëndetsore	652,178	279,862
	9 Të pagueshme për detyrimet tatimore		1,896,590
	Te tjera		
		31,062,613	
	► Të pagueshme për shpenzime të konstatuara		
	► Të ardhura të shtyra		
	► Provizione		
	Totali i Detyrimeve afatshkurtera	94,425,490	29,212,935
	► Detyrime afatgjata:		
	1 Titujt e huamarrjes	26,184,750	73,312,500
	2 Detyrime ndaj institucioneve të kredisë		
	3 Arkëtimet në avancë për porosi	26,184,750	73,312,500
	4 Të pagueshme për aktivitetin e shfrytëzimit		
	5 Dëftesa të pagueshme		
	6 Të pagueshme ndaj njësisve ekonomike brenda grupit		
	7 Të pagueshme ndaj njësisve ekonomike ku ka interesa pjesëmarrëse		
	8 Të tjera të pagueshme		
	► Të pagueshme për shpenzime të konstatuara		
	► Të ardhura të shtyra		
	► Provizione:		
	1 Provizione për pensionet		
	2 Provizione të tjera		
	► Detyrime tatimore të shtyra		
	Totali i Detyrimeve afatgjata		
	DETYRIMET TOTALE	120,610,240	102,525,435
	► Kapitali dhe Rezervat		
	► Kapitali i Nënshkruar		
	► Primi i lidhur me kapitalin		
	► Rezerva rivlerësimi		
	► Rezerva të tjera		
	1 Rezerva ligjore		
	2 Rezerva statutore		
	3 Rezerva të tjera		
	► Fitimi i pashpërndarë		(1,623,150)
	► Fitim / Humbja e Vitit	952,959	10,305,317
	Totali i Kapitalit	952,959	8,682,167
	TOTALI I DETYRIMEVE DHE KAPITALIT	121,563,199	111,207,602




Pasqyra e Performancës

(Pasqyra e të ardhurave dhe shpenzimeve)

Formati 1 – Shpenzimet e shfrytëzimit të klasifikuara sipas natyrës


Janar - 31 Dhjetor 2017

Nr	Pershkrimi i Elementeve	2017	2016
▶	Të ardhura nga aktiviteti i shfrytëzimit	197,007,907	138,973,898
▶	Ndryshimi në Inventarin e produkteve të gatshme dhe prodhimit në proces	(2,402,381)	186,967
▶	Puna e kryer nga njësia ekonomike dhe e kapitalizuar		
▶	Të ardhura të tjera të shfrytëzimit	13,400	
▶	Lënda e parë dhe materiale të konsumueshme		
	1 Lënda e parë dhe materiale të konsumueshme	175,653,795	99,015,413
	2 Të tjera shpenzime		
▶	Shpenzime të personelit		
	1 Paga dhe shpërblime	10,385,134	8,450,990
	2 Shpenzime të sigurimeve shoqërore/shëndetsore (paraqitur veçmas nga shpenzimet për pensionet)	1,744,204	1,416,791
▶	Zhvlerësimi i aktiveve afatgjata materiale		
▶	Shpenzime konsumi dhe amortizimi		768,371
▶	Shpenzime të tjera shfrytëzimi	6,690,911	12,302,688
▶	Të ardhura të tjera		
	1 Të ardhura nga njësitë ekonomike ku ka interesa pjesëmarrëse (paraqitur veçmas të ardhurat nga njësitë ekonomike brenda grupit)		
	2 Të ardhura nga investimet dhe huatë e tjera pjesë e aktiveve afatgjata (paraqitur veçmas të ardhurat nga njësitë ekonomike brenda grupit)	104,260	
	3 Interesa të arkëtueshëm dhe të ardhura të tjera të ngjashme (paraqitur veçmas të ardhurat nga njësitë ekonomike brenda grupit)		
▶	Zhvlerësimi i aktiveve financiare dhe investimeve financiare të mbajtura si aktive afatshkurtra		
▶	Shpenzime financiare		
	1 Shpenzime interesi dhe shpenzime të ngjashme (paraqitur veçmas shpenzimet për t'u paguar tek njësitë ekonomike brenda grupit)	2,969,751	4,560,334
	2 Shpenzime të tjera financiare	408,520	
▶	Pjesa e fitimit/humbjes nga pjesëmarrjet		
▶	Fitimi/Humbja para tatimit	1,675,633	12,272,344
	Shpenzime të panjohura	3,142,194	2,464,321
▶	Shpenzimi i tatimit mbi fitimin		14,736,665
	Humbje e mbartur		(1,623,150)
	1 Shpenzimi aktual i tatimit mbi fitimin	722,674	13,113,515.00
	2 Shpenzimi i tatim fitimit të shtyrë		1,967,027
	3 Pjesa e tatim fitimit të pjesëmarrjeve		
▶	Fitimi/Humbja e vitit	952,959	10,305,317
▶	Fitimi/Humbja për:		
	Pronarët e njësisë ekonomike mëmë		
	Interesat jo-kontrolluese		



Pasqyra e të Ardhurave Gjithëpërfshirëse


Nr	Pershkrimi i Elementeve	2017	2016
▶	Fitimi/Humbja e vitit	952,959	10,305,317
	Të ardhura të tjera gjithëpërfshirëse për vitin:		
	Diferencat (+/-) nga përkthimi i monedhës në veprimtari të huaja		
	Diferencat (+/-) nga rivlerësimi i aktiveve afatgjata materiale		
	Diferencat (+/-) nga rivlerësimi i aktivet financiare të mbajtura për shitje		
	Pjesa e të ardhurave gjithëpërfshirëse nga pjesëmarrjet		
▶	Totali i të ardhurave të tjera gjithëpërfshirëse për vitin		
▶	Totali i të ardhurave gjithëpërfshirëse për vitin	197,125,567	138,973,898
▶	Totali i të ardhurave/humbjeve gjithëpërfshirëse për:		
	<i>Pronarët e njësisë ekonomike mëmë</i>		
	<i>Interesat jo-kontrolluese</i>		



Pasqyra e Fluksit të Mjeteve Monetare
(metoda indirekte)

Janar - 31 Dhjetor 2017

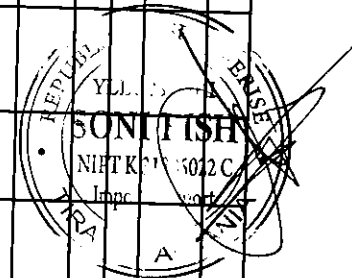
	2017	2016
► Fluksi i Mjeteve Monetare nga/(përdorur në) aktivitetin e shfrytëzimit		
<i>Fitim / Humbja e vitit</i>	952,959	10,305,317
<i>Rregullimet për shpenzimet jomonetare:</i>		
<i>Shpenzimet financiare jomonetare</i>		
<i>Shpenzimet për tatimin mbi fitimin jomonetar</i>		
<i>Shpenzime konsumi dhe amortizimi</i>		768,371
<i>Zhvlerësimi i aktiveve afatgjata materiale</i>		
<i>Fluksi i mjeteve monetare i përfshirë në aktivitetet investuese:</i>		
<i>Fitim nga shitja e aktiveve afatgjata materiale</i>		
<i>Ndryshimet në aktivet dhe detyrimet e shfrytëzimit:</i>		
<i>Rënie/(ritje) në të drejtat e arkëtueshme dhe të tjera</i>	(2,967,918)	(1,448,276)
<i>Rënie/(ritje) në inventarë</i>	(1,520,854)	(2,460,287)
<i>Rritje/(rënie) në detyrimet e pagueshme</i>	18,084,805	13,918,710
<i>Rritje/(rënie) në detyrime për punonjësit</i>		
Mjete monetare neto nga/(përdorur në) aktivitetin e shfrytëzimit		21,083,835
► Fluksi i Mjeteve Monetare nga/(përdorur në) aktivitetin e investimit		
<i>Para neto të përdorura për blerjen e filialeve</i>		
<i>Para neto të arkëtuara nga shitja e filialeve</i>		
<i>Pagesa për blerjen e aktiveve afatgjata materiale</i>	(5,553,831)	(98,502,870)
<i>Arkëtime nga shitja e aktiveve afatgjata materiale</i>		110,833
<i>Pagesa për blerjen e investimeve të tjera</i>		
<i>Arkëtime nga shitja e investimeve të tjera</i>		
<i>Dividentë të arkëtuara</i>		
Mjete monetare neto nga/(përdorur në) aktivitetin e investimit		(98,392,037)
► Fluksi i Mjeteve Monetare nga/(përdorur në) aktivitetin e financimit		
<i>Arkëtime nga emetimi i kapitalit aksionar</i>		
<i>Arkëtime nga emetimi i aksioneve të përdorura si kolateral</i>		
<i>Hua të arkëtuara</i>		73,312,500
<i>Pagesa e kostove të transaksionit që lidhen me kreditë dhe huatë</i>		
<i>Riblerje e aksioneve të veta</i>		
<i>Pagesa e aksioneve të përdorura si kolateral</i>		
<i>Pagesa e huave</i>		
<i>Pagesë e detyrimeve të qirasë financiare</i>		
<i>Interes i paguar</i>		
<i>Dividendë të paguar</i>	(8,682,169)	
Mjete monetare neto nga/(përdorur në) aktivitetin e financimit		73,312,500
	312,992	(3,995,702)
Rritje/(rënie) neto në mjete monetare dhe ekuivalentë të mjeteve monetare	312,992	(3,995,702)
Mjete monetare dhe ekuivalentë të mjeteve monetare më 1 janar	921,644	4,917,346
<i>Efekt i luhatjeve të kursit të këmbimit të mjeteve monetare</i>		
Mjete monetare dhe ekuivalentë të mjeteve monetare më 31 dhjetor	1,234,636	921,644



SONI FISH

3. Pasqyra e levizjeve ne kapitalet e veta per periudhen
Janar - 31 Dhjetor 2017

	Kapitali i nënshkruar	Primi i lidhur me kapitalin	Rezerva Rivlerësimi	Rezerva Ligjore	Rezerva Statutore	Rezerva të tjera	Fitimet e Pashpërndara	Fitim / Humbja e vitit	Totali	Interesa Jo-Kontrollues	Totali
▲	Pozicioni financiar më 31 dhjetor 2015						(269,859)	(1,353,291)	(1,623,150)		(1,623,150)
	Efektet i ndryshimeve në politikat kontabël										
▲	Pozicioni financiar i rideklaruar më 1 janar 2016						(269,859)	(1,353,291)	(1,623,150)	-	(1,623,150)
	Të ardhura totale gjithëpërfshirëse për vitin:										
	Fitimi / Humbja e vitit										
	Të ardhura të tjera gjithëpërfshirëse:										
	Totali i të ardhura gjithëpërfshirëse për vitin:										
	Transaksionet me pronarët e njësisë ekonomike të njohura direkt në kapital:										
	Emetimi i kapitalit të nënshkruar										
	Dividendë të paguar										
	Totali i transaksioneve me pronarët e njësisë ekonomike										
▲	Pozicioni financiar i rideklaruar më 31.12.2016						(269,859)	8,952,026	8,682,167	-	8,682,167
	Totali i të ardhura gjithëpërfshirëse për vitin:										
	Fitimi / Humbja e vitit							952,959	952,959		952,959
	Të ardhura të tjera gjithëpërfshirëse:										
	Të ardhura totale gjithëpërfshirëse për vitin:										
	Transaksionet me pronarët e njësisë ekonomike të njohura direkt në kapital:										
	Emetimi i kapitalit të nënshkruar										
	Dividendë të paguar										
	Totali i transaksioneve me pronarët e njësisë ekonomike										
▲	Pozicioni financiar më 31 dhjetor 2017						(269,859)	1,222,818	952,959	-	952,959



SHENIME SHPJEGUESE PER DEKLARIMET FINANCIARE TE VITIT 2017

1. ORGANIZIMI, OBJEKTI DHE KONTRIBUTET

Shoqeria "SONI FISH" eshte person fizik i krijuar me vendim nr. 13274 , date 28/02/2000 , te Gjykates se Rrethit Gjyqesor Tirane.

Veprimtaria e saj rregullohet sipas dispozitave perkatese te Ligjit Nr.9901 "Per Tregtaret dhe Shoqerite Tregtare", date 14.04.2008 dhe Statuti i shoqerise.

Shoqeria "SONI FISH", eshte person fizik me nje ortak te vetem.

Selia e shoqerise eshte ne adresen: Sheshi "Avni Rustemi" , Tirane.

Objekti kryesor i veprimtarise se shoqerise eshte tregti e peshkut dhe sherbime restoranti,tregtim me shumice dhe pakice e artikujve te ndryshem ushqimore, produkteve te mishit dhe peshkut, industriale, bujqesore dhe blegtorale,etj.

Kontributet e saj jane teresisht te ortakut te vetem.

Aktivet jane ne vleren prej 121,563,199 leke.

Pasivet jane ne vleren prej 121,563,199 leke , nga te cilat Detyrimet afatshkurtra ne vleren 94,425,490 leke.

2. POLITIKAT DHE RREGULLAT KRYESORE KONTABILE

a) Te pergjithshme

Pasqyrat Financiare jane pergatitur ne te gjitha aspektet e tyre materiale ne perputhje me Standartet Kombetare te Kontabilitetit, (standarti kombetar i kontabilitetit nr.2, Pergatitja dhe Paraqitja e Pasqyrave Financiare) dhe me kerkesat e Ligjit Nr.9228, date 29.04.2004 "Per Kontabilitetin dhe Pasqyrat Financiare" i ndryshuar.

Ne deklarimet financiare jane respektuar politikat kryesore kontabile:

Vleresimi i Aktiveve Afatgjata Materiale, Aktiveve te Tjera Financiare Afatgjata dhe Aktiveve Afatshkurtra. Ky vleresim eshte bere ne perputhje me kerkesat e Standarteve Kombetare te Kontabilitetit.

Eshte ruajtur paprekshmeria e bilancit te celjes. Pasqyrimi i veprimeve financiare eshte mbeshtetur ne dokumenta justifikues, etj. Deklarimet financiare jane shprehur ne leke.

b) Dokumentimi

Rregjistrimi i te gjitha transakcioneve ne librat kontabel eshte mbeshtetur ne dokumenta justifikues te cilet permbushin kriteret ligjore, pra me to vertetohet pronesia dhe justifikohet qellimi e domosdoshmeria.

c) Sistemi Kontabel

Kontabiliteti mbahet ne menyre te informatizuar me ndihmen e programit financiar Financa 5.0.

Bilanci Kontabel eshte pergatitur ne perputhje me kerkesat e ligjit nr.9228, date 29.04.2004 "Per kontabilitetin dhe pasqyrat financiare". Ai eshte i rakorduar me anekset e tij.


d) Vleresimi i likujditeteve

Gjendjet e likujditeteve ne bilancin e dates 31.12.2017 perfshijne gjendjen e parave ne llogarite bankare ne leke.

Te ardhurat

Jane rregjistruar ne masen e konstatuar gjate vitit ushtrimor dhe lidhjes qe kane me ushtrimin e mbyllur kontabel.

Llogarite jane transparente e te kuptueshme, me pershkrim te plote, te qarte dhe pasqyrojne gjendjen e shoqerise me sinqeritet.



3. ANALIZA E POSTEVE TE BILANCIT

I. Aktivet Afatshkurtra

1. Aktivet Monetare

Likujditete: Gjendja ne bilanc me 31.12.2017 eshte: 1,234,636 leke. Kjo eshte gjendja monetare ne banke. Politika kontabel e perdorur: Vlera e drejte. Reference ne SKK: SKK3.

Aktive monetare me 31.12.2017

Pershkrimi	Vlera ne leke
Banka	1,234,636
Totali	1,234,636

Transaksionet bankare dhe te arkes per te gjithe vitin ushtrimor mbeshteten ne dokumenta justifikues, jane te rregjistruara rregullisht e ne kohen e duhur. Tepricat e llogarive kontabel perputhen me ekstraktet e bankes.

Pronesia, mbi gjendjen e parave vertetohet me titullin nominal te dokumentave kontabel.

Ekzistenca, eshte konfirmuar nga banka me konfermen e saj, eshte e rakorduar me shifrat ne ditarin e bankes e arkes dhe perputhet me shifrat e paraqitura ne bilanc.

2. Derivate dhe aktive te mbajtura per tregtim. Nuk ka.

3. Aktive te Tjera Financiare Afatshkurtra. Jane ne vleren 10,657,937 leke. Politika kontabel e perdorur: Vlera e drejte (nominale) e kerkeses per arketim. Reference ne SKK: SKK3.

Kerkesa te arketueshme deri ne nje vit


Pershkrimi	Vlera ne leke
Kliente per te arketuar	8,189,387
Kerkesa te tjera te arketueshme TVSH	1,554,901
Kerkesa te arketueshme per tatim fitim	913,649
Totali	10,657,937

- Jane pasqyruar te drejtat qe ka shoqeria kundrejt te treteve per t'u arketuar ne vleren 8,189,387 leke.
- Posti "Kerkesa te tjera TVSH " me vlere 1,554,901 leke, perfaqeson TVSH kreditore e cila perputhet me FDP e muajit Dhjetor 2017.
- Posti "Kerkesa te tjera Tatim fitim " me vlere 913,649 leke, perfaqeson tepricen e tatim fitimit te paraguar gjate vitit 2017.

4. Inventari. Perfaqeson mallra per shitje qe jane gjendje me 31.12.2017 jane ne vleren 3,935,846 leke.

5. Aktive biologjike. Nuk ka.

6. Aktive afatshkurtra te mbajtura per rishitje. Nuk ka



7. Nuk ka

8. Inventare Ekonomik: Perfaqeson inventare te imet me vlere 84,367 leke.

II. Aktivet Afatgjata

1. Investime financiare afatgjata. Nuk ka.

2. Aktive afatgjata materiale. Keto aktive jane, makineri e pajisje pune dhe pajisje informativë te paraqitura ne vlere neto. Amortizimi eshte aplikuar ne baze te grupimeve te aktiveve me perqindjet fiskale perkatese. Politika kontabel e perdorur: kosto e blerjes (vlere kontabel) minus amortizim i akumuluar, paraqitet me vleren neto. Referenca ne SKK: SKK 5. Gjendja ne bilanc eshte 104,817,472 leke dhe perbehet nga:

Numer rendor	Emertimi	Vlera fillestare	Shtesa	Amortizim i vitit	Vlera e mbetur
1	Ndertesa	93,500,324	1,172,461		94,672,785
2	Makineri e pajisje pune	4,973,054	3,647,789		8,620,843
3	Pajisje informativ	790,263	733,581		1,523,844
	Totali	99,263,641	5,553,831	0	104,817,472

3. Aktive biologjike afatgjata. Nuk ka.

4. Aktive afatgjata jomaterjale. Nuk ka.

5. Kapital aksionar te papaguar. Nuk ka.

6. Aktive afatgjata te tjera. Nuk ka.

II. Detyrimet dhe kapitali

I. Detyrime afatshkurtra

1. Derivate. Nuk ka.

2. Huamarrje. Nuk ka.


3. Huate dhe parapagimet. Ketu jane perfshire detyrimet ndaj furnitoreve, punonjesve, shtetit, debitoreve e kreditoreve te tjere. Ato jane paraqitur ne bilanc per shumen perkatese qe do te paguhen. Politika kontabel e perdorur: Kosto e amortizuar. Referenca ne SKK: SKK3.

Detyrime te pagueshme deri ne nje vit

Numer rendor	Emertimi	Vlera ne leke
1	Pagesa te punonjesve	387,432
2	Kontribute per sigurimet shoqerore e shendetesore.	259,440
3	Te tjera	31,062,614
4	Te pagueshme ndaj furnitoreve	62,710,698
5	Detyrime ndaj TAP	5,306
	Totali	94,425,490

Te gjitha detyrimet jane te identifikuara e te pranuar.

- Posti "pagesa te punonjesve" ne vlere 387,432 leke, jane pagat e papaguara gjate vitit 2017.
- Posti "kontribute per sigurimet shoqerore e shendetesore" ne vlere 259,440 leke, jane kontributet e ndalura nga pagat e punonjesve per llogari te ISSH-se qe i perkasin muajit Dhjetor 2017 dhe qe jane paguar ne Janar 2018.
- Posti "Detyrime ndaj TAP" ne vlere 5,306 leke perfaqeson detyrimin per TAP qe i perket muajit Dhjetor 2017 dhe qe eshte paguar ne Janar 2018.



- Posti "furnitore" ne vlere 62,710,698 leke, jane detyrimet kundrejt furnitoreve per mallra dhe sherbime te blera.

4. Grante dhe te ardhura te shtyra. Nuk ka.

5. Provizione afatshkurtra. Nuk ka.

II. DETYRIME AFATGJATA

1. Hua afatgjata. Ketu eshte perfshire hua qe shoqeria ka mare ne institucionet kredidhenese ne banken e nivelit te dyte BKT me vlere neto prej 26,184,750 leke .

2. Hua te tjera afatgjata. Nuk ka.

3. Provizione afatgjata. Nuk ka.

4. Grante dhe te ardhura te shtyra. Nuk ka

Rezultati i ushtrimit

- Per vitin 2017 rezulton me fitim neto ne vlere 952,959 leke.

4. ANALIZA E PASQYRES TE ARDHURA SHPENZIME

Per hartimin e PASH-se eshte perdorur klasifikimi i shpenzimeve sipas natyres. Reference ne SKK: SKK 8.

Ne zerin "shitje neto", me reference llogarite 700-708, jane paraqitur te ardhurat e perfituara nga sherbimet e kryera per te trete (tregti peshku dhe sherbim restoranti) ne vleren 197,125,567 leke.

Ne zerin "materiale te konsumuara," me reference llogarite 601-608, jane paraqitur shpenzimet per materiale te para dhe materiale te tjera te mbajtura per tregti ne vlere 175,653,795 leke.

Ne zerin "kosto te punes", me reference llogarite 641-648, jane paraqitur shpenzimet per paga punonjesish dhe kontribute per sigurimet shoqerore e shendetsore ne vlere 12,129,338 leke.

Ne zerin "shpenzime te tjera", me reference llogarite 613-657, jane paraqitur shpenzimet e kryera per: sherbime te kryera nga te trete, riparime, etj ne vlere 6,690,911 leke.

Shpenzime te panjohura ne vlere 3,142,194 leke jane gjoba ne vlere 172,443 leke dhe shpezime te panjohura nga interesat e kredise 2,969,751 leke.

Fitimi para tatimit eshte ne vleren 1,675,633 leke .

Fitimi i tatueshem duke shtuar shpenzimet e panjohura ne vleren 3,142,194 leke eshte 4,817,827 leke.

Shpenzimet e tatimit mbi fitimin jane ne vleren 722,674 leke.

Fitimi neto per vitin ushtrimor 2017 rezulton ne vleren 952,959 leke.

5. ANALIZA E PASQYRES SE FLUKSIT MONETAR

Per hartimin e pasqyres se fluksit monetar eshte perdorur metoda indirekte.

Per te dhena te tjera subjekti i interesuar mund t'i drejtohet pasqyrave financiare: bilancit kontabel, pasqyres se ardhurave e shpenzimeve, pasqyres se fluksit monetar dhe pasqyres se levizjes se kapitalit.




INVENTRI FIZIK 31/12/2017


YLLI HIDRI (SONI FISH)

K 31805022 C


Nr	ARTIKULLI	Njesia	Sasi	Cmim	Vlefte
1	Gjel	KG	4.5	351	1,577
2	Koc	KG	147.0	462	67,917
3	Sepje	KG	104.0	303	31,542
4	Sardele	KG	95.0	108	10,249
5	Barbun III	KG	59.0	190	11,231
6	Rrenke	KG	145.0	121	17,543
7	Karkalec	KG	452.6	752	340,564
8	Levrek	KG	38.0	633	24,059
9	Zhule	KG	30.0	244	7,311
10	Pallamide	KG	33.0	241	7,939
11	vop + sardele	KG	25.0	246	6,162
12	KRACO KAMOMIL 20B	KG	5.0	99	494
13	Kraco Kamomil me mjalte 20B	KG	1.0	163	163
14	LARES	KG	4.0	125	500
15	SARDELE+ TREG	KG	100.0	56	5,585
16	Merluc	KG	45.0	441	19,859
17	Kthelljey	KG	165.0	514	84,875
18	Oktapod	KG	52.2	707	36,927
19	Oktapod	KG	91.0	422	38,381
20	Cikale	KG	210.0	139	29,250
21	Totan	KG	41.0	312	12,776
22	Cola-shishe	COP	300.0	32	9,654
23	Vere Aldiano mp	KG	16.0	900	14,400
24	Vere Frascati Superiore Riserva	COP	9.0	1,250	11,250
25	Vere Cescon Pinot GRIGIO	COP	16.0	750	12,000
26	Vere Pinot Grigio Levorato	COP	27.0	543	14,674
27	Vere Levorato Chardonnay Il casale	COP	49.0	324	15,869
28	Vere Merramiero Dama Trebbiano	COP	7.0	400	2,800
29	Vere Gaja Barbarosa	COP	6.0	17,500	105,000
30	Vere Chardone Maria	COP	6.0	2,917	17,500
31	Vere Lucente	COP	2.0	2,917	5,833
32	Xonket	KG	34.0	199	6,760
33	Vere Trebbiano Cosim	COP	25.0	300	7,500
34	Vere Cosim MP vogel	COP	49.0	282	13,833
35	Vere Cosim TR e vogel	KG	9.0	222	2,000
36	Levrek	KG	40.0	1,100	44,000
37	Coca-Cola Alumin 0.25	KOLI	176.0	33	5,775
38	Paketa Rothmans London 4mg	COP	5.0	182	910
39	Paketa Dunhill Fc 7mg	COP	10.0	290	2,900
40	Paketa Lucky Strike 4mg KS	COP	20.0	212	4,240




41	Paketa Kent HD Neo	COP	12.0	280	3,360
42	Paketa Lucky Strike 4 mg DS	COP	10.0	202	2,020
43	Pelati	KG	2.0	308	615
44	Salmon	KG	35.0	659	23,067
45	Grana Padana	KG	2.8	958	2,683
46	Salce sweet chilli 350 gr	COP	4.0	196	782
47	Qefull	KG	33.0	126	4,173
48	Levrek 200/300	KG	0.2	432	86
49	Acuge	KG	50.0	291	14,554
50	Limon	KG	30.0	83	2,475
51	Vaj palma	KG	50.0	133	6,667
52	Bit Drive	COP	168.0	84	14,181
53	BIT DRIVE 0.33	COP	146.0	86	12,586
54	Vope	KG	78.0	120	9,397
55	Pinot Grifito	COP	31.0	400	12,400
56	Pecorino Mascarolli	COP	2.0	1,200	2,400
57	Vere Papale	COP	61.0	1,247	76,060
58	Vere Shardone avit	COP	30.0	485	14,561
59	Uje 0.5 l	COP	441.0	19	8,474
60	ERD Kristal	COP	50.0	148	7,401
61	Pecorino Cosim	COP	39.0	347	13,531
62	Sepje	KG	105.0	320	33,644
63	Spraji	COP	160.0	33	5,350
64	Schwepps	COP	9.0	36	326
65	Fanta	COP	288.0	33	9,450
66	Sardele Arke	COP	6.0	407	2,444
67	Lemon Soda 0.33	COP	23.0	42	958
68	Orange Soda 0.33	COP	23.0	42	958
69	VERE RESLING	COP	430.0	409	175,717
70	VERE VERNAC	COP	40.0	737	29,475
71	LETER DUARSH	KT	1.0	1,333	1,333
72	LETER KUYHINE	COP	1.0	556	556
73	Levrek	KG	107.0	538	57,596
74	Cosim Riserva	COP	20.0	750	15,000
75	VERE VALLEVO 075	COP	3.0	300	900
76	VERE ALDIANO	COP	8.0	900	7,200
77	VERE RUBINO	COP	20.0	600	12,000
78	Vere Cello Seco Rubino	COP	1.0	3,000	3,000
79	Vere Girolamo Rosso Puglia 1.5 L	COP	1.0	3,000	3,000
80	Vere Primitivo 12 e Mezzo 3 L	COP	1.0	6,000	6,000
81	Vere Gerolamo Rosso 5 L	COP	1.0	8,000	8,000
82	Vere Primitivo 12.5 , 3 L	COP	2.0	4,000	8,000
83	Vere Rubino Cello Seco	COP	29.0	600	17,400
84	Vere Fiano Puglia Luetta	COP	17.0	650	11,050
85	VERE CAVALIERI	COP	40.0	228	9,120
86	VERE MADREGALE 075	COP	9.0	300	2,700
87	VERE GRECO DI TUFO	COP	96.0	623	59,788
88	VERE ALDEGHERI AMARONE VOLPINI	COP	3.0	2,827	8,481
89	VERE DONNA LUCE	COP	8.0	1,250	10,000



90	VERE PRIMITIVO TORREVENTO	COP	31.0	912	28,274
91	VERE MENEGOLLI RIPASSO SUPERIOR	COP	8.0	750	6,000
92	VERE NEGROMONTE GIROLAMO ROSSO	COP	37.0	750	27,750
93	VERE E HAPUR CASIMIRRI 5 L	COP	9.0	1,000	9,000
94	VERE PINOT 075	COP	83.0	370	30,704
95	VERE TRAMINER CESCO IGT VINTAGE	COP	9.0	750	6,750
96	VERE TRAMINER DOC CAVIT	COP	37.0	662	24,511
97	VERE MANIMURCI GREGO DI TUFO	COP	16.0	750	12,000
98	VERE AUGUSTUS	SHIS	31.0	303	9,400
99	Karkalec	KG	193.8	552	106,961
100	VERE PECORINO	COP	55.0	886	48,749
101	UJE NATZRAJ 075 L	COP	822.0	46	37,675
102	UJE PANNA 0.75 LIT GLASS	COP	230.0	94	21,625
103	UJE S.PELLEGRINO 0,5 L GLASS	COP	163.0	35	5,693
104	UJE ME GAZ 075	COP	114.0	44	4,983
105	BIRRA PAU 05L	COP	103.0	146	15,060
106	BIRA PAUL HEPE 05	COP	157.0	146	22,991
107	BIRRA PAUL GOLD	COP	34.0	170	5,786
108	BIRRA PAUL HEFFE	COP	99.0	148	14,652
109	BIRRA PAUL KRISTAL	COP	91.0	149	13,596
110	BIRA PAUL 033L	COP	264.0	117	30,927
111	UJE S.B.N.P.PR.0	COP	41.0	21	854
112	Uthull 330gr	COP	5.0	17	83
113	mAKARONA BARILL	COP	74.0	76	5,610
114	KREM BALSAMIK	COP	8.0	403	3,222
115	KRIPE	KG	29.5	31	908
116	MAJONEZ GARNITUR	COP	3.0	1,287	3,860
117	MIELL	KG	12.0	86	1,034
118	ORIY SKOTI	KG	24.0	227	5,451
119	Oriz Scotto Paraboiled Vakum F. Service	COP	13.0	667	8,667
120	PANA HOPLA	LIT	19.0	148	2,819
121	Midhje	KG	20.0	57	1,142
122	UTHULL 1 L	COP	5.0	116	581
123	FAIRY 15L	COP	17.0	210	3,564
124	DOMATE KONSERVA	COP	41.0	233	9,557
125	SALCE SWIT	COP	9.0	253	2,279
126	DOMATE	KG	20.0	83	1,659
127	Stavrridh	KG	100.0	146	14,584
128	LENG LIMONI 3330	COP	20.0	16	326
129	Krem aceto	COP	8.0	147	1,172
130	Grana padana	COP	0.4	851	315
131	Kallamar	KG	294.5	373	109,882
132	Skapi III	KG	20.0	1,500	30,000
133	Djathe Raspa 1/8	KG	0.1	840	84
134	Salce Soje 600 ml	COP	2.0	780	1,561
135	Salce Soje 0.7 L	COP	3.0	789	2,367
136	Kallamar	KG	100.0	651	65,132
137	Merluc	KG	35.0	324	11,345
138	RUFUIO	KG	0.3	500	150



139	Barbun II	KG	7.0	466	3,262
140	Koc 100-1500	KG	703.0	600	421,846
141	KREM BALSAMIK 250ML	COP	3.0	209	627
142	MAKARONA PENNERIGATE 500 GR	COP	25.0	79	1,979
143	Gjuz	KG	10.4	495	5,144
144	PESHKAQEN	KG	9.0	104	938
145	tROFTE	KG	48.0	336	16,131
146	Detergjent Lavastovilje Matrix	COP	2.0	6,250	12,500
147	Detergjent Matrix Primo	COP	1.0	583	583
148	Detergjent matrix sapone 5 kg	COP	3.0	89	267
149	Merluc	KG	90.0	742	66,751
150	Fagri	KG	54.0	964	52,044
151	Oktapod	KG	88.0	299	26,354
152	Salmon	KG	60.0	537	32,239
153	Koc	KG	74.0	217	16,059
154	Merluc	KG	30.0	221	6,643
155	Levrek A	KG	212.8	601	127,861
156	Barbun	KG	36.5	781	28,490
157	Salmon	KG	43.0	1,051	45,201
158	Skampi	KG	26.0	1,470	38,223
159	Peshkatrice	KG	5.0	700	3,500
160	Ngjale	KG	5.0	350	1,750
161	Karkalec	KG	143.0	291	41,625
162	Carlsberg 30 L Keg	COP	6.0	6,833	41,000
163	Ostrike	KG	18.0	522	9,404
164	Fileto	KG	10.0	250	2,500
165	Kallamare	KG	119.3	594	70,827
166	VAJ LULEDIELLI 3 L	COP	4.0	371	1,485
167	Vaj Luledielli Gold 1 Lit	COP	6.0	122	730
168	Red Bull	COP	95.0	129	12,273
169	Bravo	COP	139.0	51	7,041
170	BRAVO ICE TEA	COP	93.0	41	3,824
171	PANA HOPLA PER EMBELSIRA 1 LIT	LIT	11.0	271	2,985
172	MIELL POLENTA 1 KG	KG	7.0	48	337
173	QUMESHT 3,2 %	COP	8.0	92	733
174	DJATH PIEMONTE FORME	KG	2.0	1,042	2,052
175	AMARO MONTENEGRO 0,7 L	COP	1.0	3,000	3,000
176	SHEQER PAKETIM 10 KG	KG	14.0	117	1,633
177	VERE PROSECO EXTRA DRY DOC TREVISO	COP	1.0	400	400
178	VERE TERREVENTO PRIMOTIVO PUGLIA	COP	40.0	326	13,039
179	VERE TERREVENTO SALICE SALENTO RISERVA	COP	22.0	900	19,800
180	Salmon	KG	63.0	630	39,663
181	DETERGJENT STOVI ULTRA	COP	1.0	583	583
182	DETERGJENT IGENIC FLOR	COP	4.0	833	3,333
183	AMA ICED COFFEE 0,25 LIT	COP	2.0	71	142
184	CAJ KRACO 20 B	COP	22.0	105	2,300
185	CAJ KRACO FRUTA	COP	78.0	156	12,205
186	CAJ KRACO LIMON 50 B	COP	11.0	350	3,850
187	KRACO COKOLLAT	COP	50.0	125	6,248



188	CAJ MALI KRACO	COP	1.0	167	167
189	KRACO KAPUCINO 10 B	COP	17.0	214	3,643
190	KRACO KAKAO	COP	8.0	220	1,761
191	KRACO SALEP	COP	4.0	158	633
192	KRACO TRENDAFIL I EGER 20 B	COP	1.0	133	133
193	KRACO KAFE DEKAFEINATO 18 B	COP	2.0	417	833
194	KRACO SHLLAK	COP	4.0	162	649
195	CAJ JESHIL JRACO 20 B	COP	3.0	60	181
196	Amoro Montenegro 0.75 lx8pz(23.5%)	COP	2.0	1,148	2,296
197	Disaronno 28%	COP	2.0	1,520	3,040
198	Vecchia Romagna Nera 70 , glass	COP	1.0	1,108	1,108
199	Corona Birra	COP	72.0	117	8,400
200	Crodino	COP	9.0	57	510
201	San Benedetto Biter Rosso	COP	11.0	22	238
202	Kafe Lori Profesional	KG	11.0	1,833	20,167
203	DETERGJENT STOVIL BAR IC. IGIENIZZANTE	COP	6.0	750	4,500
204	BIRRE ME FUCI 30 L	COP	3.0	2,947	8,842
205	BIRRE KUQALASHE 0.33 L	KOLI	2.0	1,355	2,711
206	Birre Tirana Jeshile 0.33	KOLI	1.0	1,343	1,343
207	ERD W 0.5	COP	10.0	158	1,583
208	ERD D 0.5	COP	12.0	158	1,900
209	Bire MUNICH GLOBAL 0:5	COP	20.0	170	3,400
210	Rose Limonade 0.275 Glass	COP	19.0	183	3,483
211	VERE SHESH I BARDH	SHIS	99.0	583	57,750
212	VODKA SMIRNOFF 1 L	COP	1.0	1,167	1,167
213	VERE MAVRUD REZERVE	SHIS	51.0	784	40,000
					3,935,846



Shoqeria "SONI FISH" Person Fizik
NIPT: K31805022C

Aktivitet Afatgjata Materiale me vlere fillestare, viti 2017

Nr	Emertimi	Sasia (ne vlere)	Gjendje me 01.01.2017	nga rivleresi met	Shtesa	Pakesime	Gjendje me 31.12.2017
1	Toka						-
2	Ndertime		93,500,324		1,172,461		94,672,785
3	Makineri, pajisje		4,973,054		3,647,789		8,620,843
4	Pajisje kompjuterike		790,263		733,581		1,523,844
5	Pajisje zyre						-
6	Aktive te tjera afatgjata						-
	TOTALI	-	99,263,641	-	5,553,831	-	104,817,472

Amortizimi i Aktiveve Afatgjata Materiale, viti 2017

Nr	Emertimi	Sasia (ne vlere)	Gjendje me 01.01.2017	nga rivleresi met	Shtesa	Pakesime	Gjendje me 31.12.2017
1	Toka						
2	Ndertime		93,500,324		1,172,461		94,672,785
3	Makineri, pajisje		4,973,054		3,647,789		8,620,843
4	Pajisje kompjuterike		790,263		733,581		1,523,844
5	Pajisje zyre						
6	Instrumenta ,vegla pune		-				-
	TOTALI	-	99,263,641	-	5,553,831	-	104,817,472

Vlera Neto e Aktiveve Afatgjata Materiale, viti 2017

Nr	Emertimi	Sasia (ne vlere)	Gjendje me 01.01.2017	Shtesa nga rivleresi met	Shtesa	Pakesime	Gjendje me 31.12.2017
1	Toka						-
2	Ndertime		93,500,324		1,172,461		94,672,785
3	Makineri, pajisje		4,973,054		3,647,789		8,620,843
4	Pajisje kompjuterike		790,263		733,581		1,523,844
5	Pajisje zyre						-
6	Aktive te tjera afatgjata						-
	TOTALI	-	99,263,641	-	5,553,831	-	104,817,472

Per Soni Fish
Person Fizik
Ylli Hidri

