

Emertimi dhe Forma ligjore

LILIANI SH.P.K

NIPT- i

J 6703045 Q

Adresa e Selise

Isi Poligoni i N.SH.N Shkoder

Data e Krijimit

06 07.1993

Nr. Rregjistrimit Tregëtar

4 09

Veprimtaria Kryesore

P nime e prodhime materiale ndertimi etj

PASQYRAT FINANCIARE

(Ne zbatim te Standartit Kombetar te Kontabilitetit Nr. 2 dhe Ligjit nr. 9228, Date 29.04.2004
"Per Kontabilitetin dhe Pasqyrat Financiare ")

VITI 2013

1001
M M M M

Pasqyrat Financiare jane individuale

Po

Pasqyrat Financiare jane te konsoliduara

Jo

Pasqyrat Financiare jane te shprehura ne

lek

Pasqyrat Financiare Jane te rrumbullakosura ne

lek

Periudha Kontabel e Pasqyrave Financiare

Nga 01/01/2013

Deri 31/12/2013


Data e mbylljes se Pasqyrave Financiare

2014

Bilanci Kontabël i datës 31 Dhjetor 2013

		<u>AKTIVET</u>	Shenime	Viti Raportues 2013	Viti Parardhes 2012
I		AKTIVET AFATSHKURTËRA			
	1	Aktive monetare	512-531	50,216	828,829
	2	Derivative dhe aktive të mbajtura për tregtim			
		(i) - Derivatet			
		(ii) - Aktivët e mbajtura për tregtim			
		Totali 2		50,216	828,829
	3	Aktive të tjera financiare afatshkurtra			
		(i) Llogari/Kërkesa të arkëtueshme	411	39,554,867	40,078,642
		(ii) Llogari/Kërkesa të tjera të arkëtueshme(TVSH)	445		7,256,672
		(iii) Debitor, kreditor të tjere			174,100
		(iv) Instrumente të tjera borxhi			
		(v) Investime të tjera financiare			
		Totali 3		39,554,867	47,509,414
	4	Inventari			
		(i) Lëndët e para	311	24,743,236	42,478,656
		(ii) Prodhim në proces	332	229,574,486	130,462,886
		(iii) Produkte të gatshme			
		(iv) Mallra për rishtitje			
		(v) Parapagesat për furnizime			
		Totali 4		254,317,722	172,941,542
	5	Aktivët biologjike afatshkurtra			
	6	Aktivët afatshkurtra të mbajtura për shitje			
	7	Parapagimet dhe shpenzimet e shtyra		12,195,930	18,299,914
		TOTAL I AKTIVEVE AFATSHKURTRA (I)		306,118,735	239,579,699
II		AKTIVET AFATGJATA			
	1	Investimet financiare afatgjata			
		(i) Pjesëmarrje të tjera në njësi të kontrolluara (vetëm në PF)			
		(ii) Aksione dhe investime të tjera në pjesëmarrje			
		(iii) Aksione dhe letra të tjera me vlerë			
		(iv) Llogari/Kërkesa të arkëtueshme afatgjata			
		Totali 1			
	2	Aktivët afatgjata materiale			
		(i) Toka	211	371,099	390,631
		(ii) Ndërtesa	212	23,486	24,722
		(iii) Makineri dhe pajisje	213	2,777,148	6,785,861
		(iv) Aktive të tjera afatgjata materiale (me vl.kontab.)(Transp)	215	2,739,785	
		Totali 2		5,911,518	7,201,214
	3	Aktivët Biologjike afatgjata			
	4	Aktivët afatgjata jomateriale			
		(i) Emri i mirë			
		(ii) Shpenzimet e zhvillimit			
		(iii) Aktive të tjera afatgjata jomateriale			
		Totali 4			
	5	Kapital aksionar i papaguar			
	6	Aktive të tjera afatgjata			
		TOTAL I AKTIVEVE AFATGJATA (II)		5,911,518	7,201,214
		TOTALI I AKTIVEVE (I+II)		312,030,253	246,780,913


			<u>DETYRIMET DHE KAPITALI</u>		Shenime	Viti Raportues 2013	Viti Parardhes 2012
I			DETYRIMET AFATSHKURTRA				
	1		Derivativët				
	2		Huamarrjet				
		(i)	Huat dhe obligacionet afatshkurtra		4611		
		(ii)	Kthimet/ripagesat e huave afatgjata				
		(iii)	Bono të konvertueshme				
			Totali 2				
	3		Huat dhe parapagimet				
		(i)	Të pagueshme ndaj furnitorëve		401	53,742,581	43,431,001
		(ii)	Të pagueshme ndaj punonjësve		421	751,248	369,005
		(iii)	Detyrime tatimore (TAP+SIG+TF+TVSH)		431-444-445	453,174	1,464,305
		(iv)	Hua të tjera				
		(v)	Parapagimet e arkëtuara		418	182,305,478	129,335,604
			Totali 3			237,252,481	174,599,915
	4		Grantet dhe të ardhurat e shtyra				
	5		Provizionet afatshkurtra				
			TOTALI I DETYRIMEVE AFATSHKURTRA (I)				
II			DETYRIME AFATGJATA				
	1		Huat afatgjata				
		(i)	Hua, bono dhe detyrime nga qiraja financiare		4681	15,198,201	15,198,201
		(ii)	Bonot e konvertueshme				
			Totali 1			15,198,201	15,198,201
	2		Huamarrje të tjera afatgjata				
	3		Provizionet afatgjata		4632		
	4		Grantet dhe të ardhura të shtyra				
			TOTALI I DETYRIMEVE AFATGJATA (II)			15,198,201	15,198,201
			TOTALI I DETYRIMEVE (I+II)			252,450,682	189,798,116
III			KAPITALI				
	1		Aksionet e pakicës (përdoret vetëm në PF të konsolidura)				
	2		Kapitali që i përket aksionarëve të shoqërisë mëmë (përdoret vetëm në PF të konsolidura)				
	3		Kapitali aksionar		101	24,000,000	24,000,000
	4		Primi i aksionit				
	5		Njësitë ose aksionet e thesarit (negative)				
	6		Rezerva statusore				
	7		Rezerva ligjore		1071	2,400,000	2,400,000
	8		Rezerva të tjera		1078	30,482,797	27,126,577
	9		Fitimet e pashpërndara				
	10		Fitimi (humbja) e vitit financiar		109	2,696,774	3,456,220
			TOTALI I KAPITALIT (III)			59,579,571	56,982,797
			TOTALI I DETYRIMEVE KAPITALIT (I,II,III)			312,030,253	246,780,913

Meta


A - PASQYRA E TË ARDHURAVE DHE SHPENZIMEVE

(Bazuar në klasifikimin e Shpenzimeve sipas Natyrës)

Nr.	Përshkrimi i Elementëve	Referencat Nr.llog.	Viti Ushtrimor	Viti Parardhës
			31.12.2013	31.12.2012
1	Shitjet neto	701, 705	2,740,812	33,317,767
2	Të ardhura të tjera nga veprimtaritë e shfrytëzimit	702-704X,706-708X	12,900,904	
3	Ndryshimet në inventarin e produkteve të gatëshme dhe prodhimit në proces	71	82,593,000	(12,700,800)
4	Materialet e konsumuara	601-608X	(76,241,888)	(14,096,006)
5	Kosto e punës	641 - 648	(7,670,205)	(998,504)
	- pagat e personelit	641	(6,577,456)	
	- Tjera personeli	648		
	- Shpenzimet për sigurimet shoqërore e shëndetsore	644	(1,092,749)	(998,504)
6	Amortizimi dhe zhvlerësimet	68X	(1,289,694)	(333,486)
7	Shpenzime të tjera	61-63	(7,069,134)	(886,849)
8	Totali i shpenzimeve (shuma 4 - 7)		(92,270,921)	(29,015,645)
9	Fitimi apo humbja nga veprimtaria kryesore {1+2-(3+8)}		5,963,795	4,302,122
10	Të ardhurat dhe shpenzimet financiare nga njësitë e kontrolluara	761,661		
11	Të ardhurat dhe shpenzimet financiare nga pjesëmarrjet	762,662	-	-
12	Të ardhurat dhe shpenzimet financiare:(12.1+/-12.2 +/-12.3+/-12.4)		-	-
12.1	Të ardhurat dhe shpenzimet financiare nga investime të tjera financiare afatgjata	763,764,765, 664, 665	-	-
12.2	Të ardhurat dhe shpenzimet nga interesi	767, 667	(2,961,560)	(445,575)
12.3	Fitimet (humbjet) nga kursi i këmbimit	769, 669	(1,751)	1,054
12.4	Të ardhura dhe shpenzime të tjera financiare	768, 668		58
13	Totali i të ardhurave dhe shpenzimeve financiare: (10+/-11+/-12)		(2,963,311)	(444,463)
14	Fitmi (humbja) para tatimit (9+/-13)		3,000,484	3,857,659
15	Shpenzimet e tatimit mbi fitimin	69	(303,710)	(401,439)
16	Fitimi (humbja) neto e vitit financiar (14-15)		2,696,774	3,456,220
17	Elementet e pasqyrave të konsoliduara		-	



Pasqyra e fluksit monetar - Metoda direkte		Viti Raportues 2013	Viti Raportues 2012
Fluksi monetar nga veprimtaritë e shfrytëzimit			
Mjetet monetare (MM) të arkëtuara nga klientët		18,770,059	58,413,238
Mjete monetare të arkëtuara nga Sig Shoq			155,080
MM të ardhura nga veprimtaritë, interesa etj		52,927,065	1,112
MM të paguara ndaj furnitorëve dhe punonjesve		(69,313,788)	(62,112,805)
Interesi i paguar		(2,961,560)	(498,403)
Tatim mbi fitimin i paguar		(300,360)	(2,688,693)
Gjoha			(156,731)
<i>MM Neto nga aktivitetet e shfrytëzimit</i>		<i>(878,584)</i>	<i>(6,887,202)</i>
Fluksi monetar nga veprimtaritë investuese			
Blerja e njësisë së kontrolluar X minus paratë e Arkëtuara			
Blerja e aktiveve afatgjata materiale			
Të ardhura nga shitja e paisjeve			
Interesi i arkëtuar		29	
Dividendët e arkëtuar			
<i>MM Neto, e përdorur në aktivitetet investuese</i>		29	
Fluksi monetar nga veprimtaritë financiare			
Të ardhura nga emetimi i kapitalit aksioner			
Të ardhura nga huamarrje afatgjata			
Pagesat e detyrimeve të qirasë financiare			
Dividendë e paguar		(100,000)	(180,000)
<i>MM Neto, e përdorur në aktivitetet financiare</i>		<i>(100,000)</i>	<i>(180,000)</i>
Rritja/rënia neto e mjeteve monetare		(778,613)	(7,067,202)
Mjetet monetare në fillim të periudhës kontabël		828,829	7,896,031
Mjetet monetare në fund të periudhës kontabël		50,216	828,829

Kapitali aksionar që l përket aksionerëve të shoqërisë mëmë										
	Kapitali aksionar	Primi i aksionit	Aksionet e thesarit	Rezerva statusore dhe ligjore	Rezerva të konvertimit të monedhave të huaja	Fitimi i Pashpërn darë	Rezerva të tjera	Fitimi i ushtrimit	Totali	
Pozicioni më 31 Dhjetor 2011										
Efektet e ndryshimeve në politikat kontabël										
Pozicioni i rregulluar	24,000,000			2,400,000			27,126,577			53,526,577
Efektet e ndryshimit të kurseve të këmbimit gjate konsolidimit										
Totali i të ardhurave apo i shpenzimeve, që nuk janë njohur në apsqyrën e të ardhurave dhe shpenzimeve										
Fitimi neto i vitit financiar (HUMBJE)										
Dividendët e paguar										
Transferime në rezervën e detyrueshme statutore								3,456,220		3,456,220
Emetim i kapitalit aksionar										
Pozicioni më 31 Dhjetor 2012	24,000,000	-	-	2,400,000	-	-	27,126,577	3,456,220		56,982,797
Efektet e ndryshimit të kurseve të këmbimit gjate konsolidimit										
Totali i të ardhurave apo i shpenzimeve, që nuk janë njohur në apsqyrën e të ardhurave dhe shpenzimeve							3,356,220			3,356,220
Fitimi neto për periudhën kontabël								2,696,774		2,696,774
Dividendët e paguar			100,000							100,000
Emetim i kapitalit aksionar								(3,456,220)		(3,456,220)
Aksione të thesarit të riblera										
Pozicioni më 31 Dhjetor 2013	24,000,000	-	100,000	2,400,000	-	-	30,482,797	2,696,774		59,679,571

SHENIMET SHPJEGUESE

PER PASQYRAT FINANCIARE MB YLLUR ME 31.12.2013

A.I INFORMACION I PERGJITHSHEM

1. Kuadri ligjor : Ligji 9228, dt 29.04.2004 "Per Kontabilitetin dhe Pasqyrat Financiare"
2. Kuadri kontabel i aplikuar : Standarte Kombetare te Kontabilitetit ne Shqiperi. (SKK 2; 49)
3. Baza e pergatitjes se PF : Te drejtat dhe detyrimet e konstatuara. (SSK 1, 35)
4. Parimet dhe karakteristikat cilesore te perdorura per hartimin e P.F. : (SKK 1;37 - 69)
 - a) LUANI shpk, ka mbajtur llogarite e vet, aktivet , pasivet dhe transaksionet ekonomike te veta
 - b) Vijimesia e veprimtarise ekonomike te njesise sone raportuese eshte e siguruar duke mos pasur nje plan ose nevojte,nderprerjen e aktivitetit te saj.
 - c) Kompensim midis nje aktivi dhe nje pasivi nuk ka, ndersa midis te ardhurave dhe shpenzimeve ka vetem ne rastet qe lejohen nga SKK
 - d) Kuptueshmeria e Pasqyrave Financiare eshte realizuar ne masen e plote per te qene te qarta dhe te kuptueshme per perdorues te jashtem qe kane njohuri te pergjithshme te mjaftueshme ne fushen e kontabilitetit
 - e) Materiali eshte vleresuar nga ana jone dhe ne baze te tij, pasqyrat Financiare jane hartuar vetem per zera material
 - f) Besueshmeria per hartimin e Pasqyrave Financiare eshte e siguruar pasi nuk ka gabime materiale duke zbatuar parimet e meposhtme :
 - Parimin e paraqitjes me besnikeri
 - Parimin e perparetise se permbajtjes ekonomike ne bi formen ligjore
 - parimin e paanshmerise pa asnje influencim te qell mshem
 - Parimin e maturise pa optimizem te teperuar, pa nen e mbivleresim te qellimshem
 - Parimin e plotesise duke paraqitur nje pamje te vertete e te drejte te PF
 - Parimin e qendrueshmerise per te mos ndryshuar politikat e metodat kontabel
 - Parimin e krahasueshmerise duke siguruar krahasimin midis dy periudhave.

A II POLITIKAT KONTABEL

Per percaktimin e koston se inventareve eshte zgjedhur metoda mesatares se ponderuar, (SKK 4: 15)

Vleresimi fillestar i njwe elementi te AAM qe ploteson kriteret per njohje si aktiv ne bilanc eshte vleresuar me kosto. (SKK 5; 11)

Per vleresimin e mepaseshem te AAM eshte zgjedhur modeli i koston duke i paraqitur ne bilanc me kosto minus amortizimin e akumuluar. (SKK 5; 21)

B. SHENIMET QE SHPJEGOJNE ZERAT E NDRYSHEM TE PASQYRAVE FINANCIARE

A.B.I. AKTIVET AFATSHKURTRA



A.B.I.1 Aktivet monetare

Nr	Bankat	Monedha		Kursi	Vlera lek
1	Raiffeisen Banke	Le <			1,521.79
2	Tirana Banke	Le <			0.00
3	Credins Banke	Le <			0.00
4	B.K.T	Le <			43,071.65
5	Societe General Albania	Le <			-896.33
6	Veneto Banke	Le <			0.00
7	Credit Agricole Bank	Le <			-5947.17
8	Alfa Banke	Le <			0
	Raiffeisen Banke	€	3.02	140.2	423.40
	Tirana Banke	€			0.00
	Credins Banke	€			0.00
	B.K.T	€	26.82	140.2	3,760.16
	Societe General Albania	€	-54.87	140.2	-7,692.77
	Veneto Banke	€			0.00
	Credit Agricole Bank	€	-107	140.2	-15,001.40
	Intesa SanPaolo Banke	€	24.83	140.2	3,481.17
	Shuma				22,720.50
1	Arka	Lek			27,495.00
	Shuma				50,215.50

A.B.I.2 Derivative te mbajtura per tretim:

Nuk ka

A.B.I.3 Aktive te tjera financiare afatshkurtra

i	Klient per mallra,produkte sherbime	Lek	39,554,867
	Fatura gjithsej	Lek	39,554,867
	a) Nga keto te:	Nuk ka	
	pa likujduara deri ne 30 dite	Lek	
	pa likujduara deri ne 60 dite	Lek	
	pa likujduara deri ne 90 dite	Lek	39,554,867
	pa likujduara per mbi njevit	Nuk ka	
	b) Nga fatura gjithsej	Lek	
	Fatura mbi 300 mije te prera	Lek	39,554,867
	Fatura mbi 300 mije te likuid	Lek	
ii	Debitore,Kreditore te tjere	Nuk ka	
iii	Tatimi mbi fitimin		
	Tatimi i derdhur paradhenie	Lek	
	Tatimi i vitit ushtrimor	Lek	
	Tatimi i derdhur me teper	Lek	
	Tatim rimbursuar	Nuk ka	
	Tatim nga viti kaluar	Lek	
iv	Tvsh		
	Tvsh e zbritshme ne celje te vitit	Lek	5,981,268
	Tvsh e zbritshme ne blerje gjate viti	Lek	11,677,666
	Tvsh e paguar gjate vitit	Lek	642,304
	Tvsh e pagueshme ne shitje gjate vitit	Lek	18,371,540
	Tvsh e zbritshme ne mbyllje te vitit	Nuk ka	
v	Te drejta e detyrime ndaj ortakeve	Nuk ka	



A.B.I.4	Inventari			
	i	Lendet e para	Lek	24,743,236
	ii	Inventari i imet	Nuk ka	
	iii	Prodhim ne proces	Lek	229,574,486
	iv	Produkte te gatshme	Nuk ka	
	v	Mallra per rishitje	Nuk ka	
	vi	Parapagesa per furnizime	Nuk ka	
	vii	Te tjera	Nuk ka	
A.B.I.5	Aktive biologjike afatshkurtra		Nuk ka	
A.B.I.6	Aktive afatshkurtra te mbajtura per rishitje		Nuk ka	
A.B.I.7	Parapagime dhe shpenzime te shtyra		Lek	12,195,930
	Shpenzime te periudhave te ardhshme		Nuk ka	

A.B.II AKTIVET AFATGJATA

A.B.II.1	Investimet financiare afatgjata		Nuk ka	
A.B.II.2	Aktive afatgjata materiale VI.mbetur		Lek	5,911,518
A.B.II.3	Aktivet biologjike afatgjata		Nuk ka	
A.B.II.4	Aktive afatgjata jo materiale		Nuk ka	
A.B.II.5	Kapitali aksionar i pa paguar		Nuk ka	
A.B.II.6	Aktive te tjera afatgjata		Nuk ka	

P.B.I PASIVET AFATSHKURTRA

P.B.I.1	Derivativet		Nuk ka	
P.B.I.2	Huamarrjet		Nuk ka	
	i	Overdraftet bankare	Nuk ka	
	ii	Huamarrjet afatshkurtra	Nuk ka	
P.B.I.3	Huat dhe parapagimet			
	i	Te pagueshme ndaj furnitoreve	Lek	53,742,581
		Fatura gjithsej	Lek	
	a)	Nga keto te:		
		pa likujduara deri ne 30 dite	Lek	
		pa likujduara deri ne 60 dite	Lek	
		pa likujduara deri ne 90 dite	Lek	53,742,581
		pa likujduara deri ne njevit	Lek	
	ii	Te pagueshme ndaj punonjesve	Lek	751,248
	iii	Detyrime per Sigurime Shoq.Shend.	Lek	236,034
	iv	Detyrime tatimore		
		per TAP-in	Lek	
		Detyrime tatimore per Tatim Fitimin	Lek	146,837
		Detyrime tatimore per Tvsh-ne	Lek	70,302
		Detyrime tatimore per Tatim ne Burim	Lek	
	v	Te drete e detyrime ndaj ortakeve	Nuk ka	
	vi	Devidentet e paguar	Nuk ka	
	vii	Debitore dhe Kreditore te tjere Parapagime	Lek	182,268,866
P.B.I.5	Provizionet afatshkurtra		Nuk ka	

P.B.II PASIVET AFATGJATA

P.B.II.1	Huat afatgjata		Nuk ka	
P.B.II.2	Huamarrje te tjera afatgjata		Lek	15,198,201
P.B.II.3	Grantet dhe te ardhurat e shtyra		Nuk ka	
P.B.II.4	Provizionet afatgjata		Nuk ka	

P.B.III KAPITALI

P.B.III.1	Aksionet e pakices(PF te konsoliduara)		Nuk ka	
-----------	--	--	--------	--

P.B.III.2	Kapitali aks te shoq.meme (PF te kons.)	Nuk ka	
P.B.III.3	Kapitali aksionar	Lek	24,000,000
P.B.III.4	Primi aksionit	Nuk ka	
P.B.III.5	Njesite ose aksionet e thesarit (Negative)	Nuk ka	
P.B.III.6	Rezerva statutore	Nuk ka	
P.B.III.7	Rezerva ligjore	Lek	2,400,000
P.B.III.8	Rezerva te tjera	Lek	30,482,797
P.B.III.9	Fitimet e pa shperndara	Nuk ka	
P.B.III.10	Fitimi (Humbja) e vitit financiar	Lek	2,696,775
	Fitimi i ushtrimit	Lek	3,000,484
	Shpenzime te pazbritshme	Lek	36,612
	Fitimi para tatimit	Lek	3,037,096
	Fitimi mbi tatimin	Lek	303,710

C. SHENIME TE TJERA SHPJEGUESE:

T'Ardhurat gjate vitit 2013 jane me te medha se shitjet per shumen 6.377.016 lek, shume e cila perfaqeson faturen me nr.2 date 26/11/2012 per paradhenie te marre nga AKU e cila eshte deklaruar ne FDP e vitit 2012.

Ngjarje te ndodhura pas dates se bilancit per te cilat behen rregullime apo ngjarje te ndodhura pas dates se bilancit per te cilat nuk behen rregullime nuk ka.

Gabime materiale te ndodhura ne periudhat kontabel te meparshme te konstatuara gjate periudhes rraportuese dhe korrigjime nuk ka.

LUANI SH.P.K

HARTUESI

Amiljeta Muçejani

DREJTUESI LIGJOR

LUAN HETA



Aktivet Afatgjata Materiale me vlere fillestare 2013

Nr	Emertimi	Sasia	Gjendje 01/01/2013	Shtesa	Pakesime	Gjendje 31/12/2013
1	Toka,Pista	1	773,163	0	0	773,163
2	Ndertime	1	51,990	0	0	51,990
3	Makineri,paisje	21	9,660,693	0	300,000	9,360,693
4	Mjete transporti	7	6,154,600		850,000	5,304,600
5	kompjuterike	0				0
1	Zyre	0				0
2						0
3						0
4						0
	TOTALI		16,640,446	0	1,150,000	15,490,446

Amortizimi A.A.Materiale 2013

Nr	Emertimi	Sasia	Gjendje 01/01/2013	Shtesa	Pakesime	Gjendje 31/12/2013
1	Toka,Pista	1	382,532	19,531		402,063
2	Ndertime	1	27,268	1,236		28,504
3	Makineri,paisje,vegla	21	6,299,563	583,983	281,396	6,602,150
4	Mjete transporti	7	2,729,871	684,944	831,992	2,582,823
5	kompjuterike	0				0
1	Zyre	0				0
2						0
3						0
4						0
	TOTALI		9,439,234	1,289,694	1,113,388	9,615,540

Vlera Kontabel Neto e A.A.Materiale 2013

Nr	Emertimi	Sasia	Gjendje 01/01/2013	Shtesa	Pakesime	Gjendje 31/12/2013
1	Toka,Pista	1	390,631	0	19,531	371,100
2	Ndertime	1	24,722	0	1,236	23,486
3	Makineri,paisje,vegla	21	3,361,131	0	583,983	2,777,148
4	Mjete transporti	7	3,424,729	0	684,944	2,739,785
5	kompjuterike	0				0
1	Zyre	0				0
2						0
3						0
4						0
	TOTALI		7,201,213	0	1,289,694	5,911,519

Administratori
LUAN HETA



Shoqeria "Luani" SH.P.K

NIPTI J66703045Q

I N V E N T A R I

Nr	Artikulli	Njesia	Sasia	Cmimi	Vlera
2	Hekur	ton	95.00	73,931.95	7,023,535.00
3	Cimento	ton	80.00	8,338.86	667,109.00
4	Plastike (skelete)	Cope	148.00	16,056.37	2,376,343.00
5	Duralumin	m2	626.40	5,030.26	3,150,951.63
6	Materiale eletrike	lek	1.00		980,329.00
7	Pllaka	m2	6,651.30	486.81	3,237,889.00
8	Granit	m2	478.74	3,715.18	1,778,609.00
11	Xhama	m2	255.00	1,367.84	348,800.00
12	Grija	m2	207.90	550.00	1,143,450.00
13	Tulla 20*25*25	Cope	4,000.00	32.50	130,000.00
14	Tulla 25*14*12	Cope	10,000.00	16.00	160,000.00
15	Tulla 12*14*15	Cope	12,600.00	19.17	244,300.00
16	Katerma	m2	5,650.00	174.07	983,500.00
18	Izopllake 5 cm	m2	288.00	312.00	89,856.00
19	Izopllake 3 cm	m2	168.00	196.00	32,928.00
20	Dyer te brendshme	m2	198.00	7,500.00	1,485,000.00
21	Bojra Astir	lit	2,011.00	233.39	469,351.31
22	Fino	thase	1,126.00	391.88	441,285.00
23					
			44,584.34		
	Shuma				24,743,235.94

Administratori

Luan HETA



ANEKS STATISTIKOR					
	TE ARDHURAT	Numri i Llogarise	Kodi Statistikor	Viti 2013	Viti 2012
1	Shitjet gjithsej (a + b +c)	70	11100	98,234	33,318
a)	Te ardhura nga shitja e Produktit te vet	701/702/703	11101	2,740	932
b)	Te ardhura nga shitja e Shërbimeve	704	11102	12,901	17,077
c)	te ardhura nga shitja e Mallrave	705	11103	82,593	15,309
2	Të ardhura nga shitje të tjera (a+b+c)	708	11104	-	-
a)	Qeraja	7081	111041		
b)	Komisione	7082	111042		
c)	Transport per te tjeret	7083	111043		
3	Ndryshimet në inventarin e produkteve të gatshëm e prodhimeve në proces :	71	11201	-	-
	Shtesat (+)		112011	-	-
	Pakesimet (-)		112012		
4	Prodhimi per qellimet e vet ndermarrjes dhe per kapital :	72	11300		
	nga i cili: Prodhim i aktiveve afatgjata		11301		
5	Të ardhura nga grantet (Subvencione)	73	11400		
6	Të tjera	75	11500	2	
7	Të ardhura nga shitja e aktiveve afatgjata	77	11600		
l)	Totali i te ardhurave l= (1+2+/-3+4+5+6+7+8)		11800	98,236	33,318

Administratori
Luan Heta



ANEKS STATISTIKOR

<i>SHPENZIMET</i>		<i>Numri i Llogarise</i>	<i>Kodi Statistikor</i>	Viti 2013	Viti 2012
1	Blerje, shpenzime (a+/-b+c+/-d+e)	60	12100	76,479	27,073
a)	Blerje/shpenzime materiale dhe materiale të tjera	601+602	12101	58,506	14,096
b)	Ndryshimet e gjëndjeve të Materialeve (+/-)		12102	17,736	
c)	Mallra të blera	605/1	12103	-	
d)	Ndryshim ne inventarin punime ne proces	607	12104	-	12,701
e)	Shpenzime per sherbime	605/2	12105	237	276
2	Shpenzime per personelin (a+b)	64	12200	7,670	999
a-	Pagat e personelit	641	12201	6,577	
b-	Shpenzimet për sig.shoqërore dhe shëndetsore	644	12202	1,093	999
3	Amortizimet dhe zhvlerësimet	68	12300	1,289	333
4	Shërbime nga të tretë (a+b+c+d+e+f+g+h+i+j+k+l+m)	61	12400	6,832	292
a)	Sherbimet nga nen-kontraktoret		12401		
b)	Trajtime te pergjithshme	611	12402		
c)	Qera	613	12403		
d)	Mirembajtje dhe riparime	615	12404		
e)	Shpenzime për Siguracione	616	12405	71	14
f)	Kerkim studime	617	12406		
g)	Sherbime të tjera	618	12407	6,141	
h)	Shpenzime per koncesione, patenta dhe licensa	623	12408		
i)	Shpenzime per publicitet, reklama	624	12409		
j)	Transferime, udhetime, dieta	625	12410		
k)	Shpenzime postare dhe telekomunikacioni	626	12411		225
l)	Shpenzime transporti	627	12412	563	
	per Blerje	6271	124121		
	per shitje	6272	124122		
m)	Shpenzime per sherbime bankare	628	12413	57	53
5	Tatime dhe taksa (a+b+c+d)	63	12500	2,965	630
a)	Taksa dhe tarifa doganore	632	12501		
b)	Akciza	633	12502		
c)	Taksa dhe tarifa vendore	634	12503		
d)	Taksa e regjistrimit dhe tatime te tjera	635+638	12504		
e)	Gjoha+shpenz.interesi+humbje nga kembimi	654-669		2,965	630
II)	Totali i shpenzimeve II=(1+2+3+4+5)		12600	95,235	29,327
Informatë:				Viti 2013	Viti 2012
1	Numri mesatar i te punesuarve		14000	21	19
2	Investimet		15000	-	-
a)	Shtimi i asetëve fikse		15001		
	nga te cilat: asetë te reja		150011		
b)	Pakesimi i asetëve fikse		15002		
	nga te cilat shitja e asetëve ekzistuese		150021		

Administratori


Luan Heta

	Aktiviteti	Te ardhurat nga aktiviteti
1	Tregti	Tregti karburanti
2	Tregti	Tregti ushqimore, pije
3	Tregti	Tregti materiale ndertimi
4	Tregti	Tregti cigaresh
5	Tregti	Tregti artikuj industrial
6	Tregti	Farmaci
7	Tregti	Eksport mallrash
8	Tregti	Tregti te tjera (Kancelari)
I	Totali i te ardhurave nga tregtia	0.00
9	Ndertim	Ndertim banese
		82,593,000.00
10	Ndertim	Ndertim pune publike
		12,900,904.00
11	Ndertim	Ndertime te tjera
II	Totali i te ardhurave nga ndertimi	95,493,904.00
12	Prodhim	Eksport, prodhime te ndryshme
13	Prodhim	Fason te cdo lloji
14	Prodhim	Prodhim materiale ndertimi
		2,740,812.00
15	Prodhim	Prodhim ushqimore
16	Prodhim	Prodhim pije alkolike, etj
17	Prodhim	Prodhime energji
18	Prodhim	Prodhim hidrokarbure,
19	Prodhim	Prodhime te tjera (Shitje Pallati)
III	Totali i te ardhurave nga prodhimi	2,740,812.00
20	Transport	Transport mallrash
21	Transport	Transport malli nderkombetare
22	Transport	Transport udhetaresh
23	Transport	Transport udhetaresh nderkombetare
IV	Totali i te ardhurave nga transporti	
24	Sherbimi	Sherbime financiare
25	Sherbimi	Siguracione
26	Sherbimi	Sherbime mjekesore
27	Sherbimi	Bar restorante
28	Sherbimi	Hoteleri,
29	Sherbimi	Lojra Fati
30	Sherbimi	Veprimtari televizive
31	Sherbimi	Telekomunikacion
32	Sherbimi	Eksport sherbimish te ndryshme
33	Sherbimi	Profesione te lira
34	Sherbimi	Sherbime te tjera
		1,955.00
V	Totali i te ardhurave nga sherbimet	1,955.00
	TOALI (I+II+III+IV+V)	98,236,671.00

Te punesuar mesatarisht per vitin 2013:	Nr. I te punesuarve
Me page deri ne 20.000 leke	
Me page nga 20.001 deri ne 30.000 leke	18
Me page nga 30.001 deri ne 66.500 leke	2
Me page nga 66.501 deri ne 84.100 leke	1
Me page me te larte se 84.100 leke	0
Totali	21

Shenim: Kjo pasqyre plotesohet edhe on-line.

Administratori
Luan Heta



SHOQERI NDERTIMI "LUANI" SHPK

Date 31/03/2014

DEKLARATE

Deklaroj se **Shoqeria "Luani"** shpk me NIPT J 66703045Q, me administrator **Z. Luan HETA** dhe aksionere:

1. Shoqeria "LUANI" shpk me NIPT J 66703045 Q, perqindja e pjesemarrjes 100%, ka hartuar pasqyrat financiare te vitit 2013 konfirm standarteve te kontabilitetit.

Hartuesi i pasqyrave eshte :

1. Zj. Amiljeta Muçejani ekonomiste e shoqerise.



Administratori i Shoqerise

(Luan HETA)

