

PASQYRAT FINANCIARE


(Mbeshtetur ne Ligjin nr 9228 date 29.04.2004 " Per Kontabilitetin dhe Pasqyrat Financiare " te ndryshuar , dhe ne Standartet Kombetare te Kontabilitetit te permiresuara-SKK2)

Te dhena identifikuese

- Emri DEKOLL SHPK
DURRES
- NIPT L31826005D
- Adresa : XHAFZOTAJ AUTOST.DR-TR K
KM5 DURRES
- Data e krijimit : 26.06.2013
- Nr Rregj.Treg :
- Fusha e veprimtarise *
Prodhim tregetim materjale mdertimi
dhe eksporti I tyre

Te dhena te tjera

- Individuale
- Pasqyrat financiare Te konsoliduara
- Monedha lek
- Rrumbullakimi _____
- Periudha kontabel VITI 2015
Nga 01.01.2015 Deri 31.12.2015
- Data e plotesimit te PF :31.03.2015



Pasqyra e Pozicionit Financiar (Balanci)

Nr	AKTIVET	Shenime	Viti 2015	Viti 2014
I	Aktivitet Afatshkurtra		224,584,097	111,345,374
1	Mjetet Monetare	1	4,866,308	1,141,975
2	Investime:	2	-	-
	1 Ne tituj pronësie të njësisë ekonomike brenda grupit	2.1	-	-
	2 Aksionet e veta	2.2	-	-
	3 Të tjera financiare	2.3	-	-
3	Të drejta të arkëtueshme:	3	127,931,584	76,860,424
	1 Nga aktiviteti i shfrytëzimit	3.1	111,757,961	20,834,807
	2 Nga njësitë ekonomike brenda grupit	3.2	-	-
	3 Nga njësitë ekonomike ku ka interesa pjesëmarrëse	3.3	-	-
	4 Të tjera	3.4	16,173,623	56,025,617
	5 Kapital i nënshkruar i papaguar	3.5	-	-
4	Inventarët:	4	85,168,488	883,976
	1 Lëndë e parë dhe materiale të konsumueshme	4.1	56,887,815	883,976
	2 Prodhime në proces dhe gjysëmprodukte	4.2	-	-
	3 Produkte të gatshme	4.3	25,646,232	-
	4 Mallra	4.4	2,634,441	-
	5 Aktive Biologjike (Gjë e gjallë ne rritje e majmëri)	4.5	-	-
	6 Aktive afatgjata të mbajtura për shitje	4.6	-	-
	7 Parapagime për inventar	4.7	-	-
5	Shpenzime të shtyra	5	6,617,717	32,458,999
6	Të arkëtueshme nga të ardhurat e konstatuara	6	-	-
	Aktive totale afatshkurtra (I= 1 + 2 + 3 + 4 + 5 + 6)		224,584,097	111,345,374
II	Aktive afatgjata			
7	Aktive financiare:	7	-	-
	1 Tituj pronësie në njësitë ekonomike brenda grupit	7.1	-	-
	2 Tituj të huadhënies në njësitë ekonomike brenda grupit	7.2	-	-
	3 Tituj pronësie në njësitë ekonomike ku ka interesa pjesëmarrëse	7.3	-	-
	4 Tituj të huadhënies në njësitë ekonomike ku ka interesa pjesëmarrëse	7.4	-	-
	5 Tituj të tjerë të mbajtur si aktive afatgjata	7.5	-	-
	6 Tituj të tjerë të huadhënies	7.6	-	-
8	Aktivitet materiale:	8	354,256,135	357,255,873
	1 Toka dhe ndërtesa	8.1	165,188,964	-
	2 Impiante dhe makineri	8.2	168,463,959	4,205,965
	3 Të tjera Instalime dhe pajisje	8.3	20,603,212	5,741,120
	4 Parapagime për aktive materiale dhe në proces	8.4	-	347,308,788
9	Aktive Biologjike	9	-	-
10	Aktive jo materiale:	10	301,220	276,140
	1 Koncensionet, patentat, licenca, marka tregt., të drejta, e të ngjashme	10.1	301,220	276,140
	2 Emri i Mirë	10.2	-	-
	3 Parapagime për aktive afatgjata jomateriale (AAJM)	10.3	-	-
11	Aktive tatimore të shtyra	11	-	-
	Aktive totale afatgjata (II = 7 + 8 + 9 + 10 + 11)		354,557,355	357,532,013
	AKTIVE TOTALE (I+II)		579,141,452	468,877,387

Pasqyra e Pozicionit Financiar (Balanci)

Nr	DETYRIME DHE KAPITALI	Shenime	Viti 2015	Viti 2014
12	Detyrime afatshkurtra (1+2+3+4+5+6+7+8+9+10)	12	577,056,184	450,664,988
	1 Titujt e huamarrjes	12.1	-	-
	2 Detyrime ndaj institucioneve të kredisë	12.2	68,436,600	-
	3 Arkëtime në avancë për porosi	12.3	355,383	-
	4 Të pagueshme për aktivitetin e shfrytëzimit	12.4	102,070,820	87,628,848
	5 Dëftesa të pagueshme	12.5	-	-
	6 Të pagueshme ndaj njësive ekonomike brenda grupit	12.6	-	-
	7 Të pagueshme ndaj njësive ekonomike ku ka interesa pjesëmarrëse	12.7	-	-
	8 Të pagueshme ndaj punonjësve dhe sigurimeve shoqërore/shëndetsore	12.8	455,225	235,260
	9 Të pagueshme për detyrimet tatimore	12.9	270,796	6,045
	10 Te tjera	12.10	405,467,360	362,794,835
13	Të pagueshme për shpenzime të konstatuara	13	-	-
14	Të ardhura të shtyra	14	-	18,112,399
15	Provizione	15	-	-
I	Totali i Detyrimeve afatshkurtra (I= 12 + 13 + 14 + 15)		577,056,184	468,777,387
16	Detyrime afatgjata: (16= 1+2+3+4+5+6+7+8)	16	-	-
	1 Titujt e huamarrjes	16.1	-	-
	2 Detyrime ndaj institucioneve të kredisë	16.2	-	-
	3 Arkëtimet në avancë për porosi	16.3	-	-
	4 Të pagueshme për aktivitetin e shfrytëzimit	16.4	-	-
	5 Dëftesa të pagueshme	16.5	-	-
	6 Të pagueshme ndaj njësive ekonomike brenda grupit	16.6	-	-
	7 Të pagueshme ndaj njësive ekonomike ku ka interesa pjesëmarrëse	16.7	-	-
	8 Të tjera të pagueshme	16.8	-	-
17	Të pagueshme për shpenzime të konstatuara	17	-	-
18	Të ardhura të shtyra	18	-	-
19	Provizione:	19	-	-
	1 Provizione për pensionet	19.1	-	-
	2 Provizione të tjera	19.2	-	-
20	Detyrime tatimore të shtyra	20	-	-
II	Totali i Detyrimeve afatgjata (16 + 17 + 18 + 19 + 20)		-	-
III	Detyrime totale III = (I+II)		577,056,184	468,777,387
IV	Kapitali dhe Rezervat (21 +22 +23 + 24)		100,000	100,000
21	Kapitali i Nënshkruar	21	100,000	100,000
22	Primi i lidhur me kapitalin	22	-	-
23	Rezerva rivlerësimi	23	-	-
24	Rezerva të tjera (1+2+3)	24	-	-
	1 Rezerva ligjore	24.1	-	-
	2 Rezerva statutore	24.2	-	-
	3 Rezerva te tjera	24.3	-	-
25	Fitimi i pashpërndarë	25	-	-
26	Fitim / Humbja e Vitit	26	1,985,268	-
V	Totali i Kapitalit V = (IV + 25 + 26)		2,085,268	100,000
VI	TOTALI I DETYRIMEVE DHE KAPITALIT (III+V)		579,141,452	468,877,387




 Autostrada e Durrës - Durrës Km7, Kashar, Tiranë

Pasqyra e Performancës

(Pasqyra e të ardhurave dhe shpenzimeve)

Formati 1 - Shpenzimet e shfrytëzimit të klasifikuara sipas natyrës

Nr.	Pershkrimi i elementeve	Shenime	Viti 2015
1	Të ardhura nga aktiviteti i shfrytëzimit	1	248,440,008
2	Produkteve të gatshme	2	25,646,232
3	Lënda e parë nga pjesë ekonomike dhe e	3	-
4	Të ardhura të tjera të shfrytëzimit	4	118,771
5	Lënda e parë dhe materiale të konsumueshme	5	(179,403,077)
	1	Lënda e parë dhe materiale të konsumueshme	5.1 (173,032,781)
	2	Të tjera shpenzime	5.2 (6,370,296)
6	Shpenzime të personelit	6	(17,078,600)
	1	Paga dhe shpërblime	6.1 (14,638,075)
	2	Shpenzime të sigurimeve shoqërore/shëndetsore (6.2 (2,440,525)
7	Zhvlerësimi i aktiveve afatgjata materiale	7	-
8	Shpenzime konsumi dhe amortizimi	8	(42,359,331)
9	Shpenzime të tjera shfrytëzimi	9	(21,437,783)
10	Të ardhura të tjera	10	(12,406,629)
	1	Të ardhura nga njesite ekonomike ku ka interesa pjesëmarrëse (paraqitur veçmas të ardhurat nga njesitë	10.1 -
	2	huatë e tjera pjesë e aktiveve afatgjata (paraqitur veçmas të ardhurat nga njesitë ekonomike	10.2 (12,418,869)
	3	Interesa të arketueshem dhe të ardhura të tjera të ngjashme (paraqitur veçmas të ardhurat nga njesia ekonomike brenda	10.3 12,240
11	Zhvlerësimi i aktiveve financiare dhe	11	-
12	Shpenzime financiare	12	864,308
	1	Shpenzime interesi dhe shpenzime të ngjashme (paraqitur veçmas shpenzimet të ardhurave të tjera	12.1 (989,888)
	2	Shpenzime të tjera financiare	12.2 1,854,196
13	Pjesa e fitimit/humbjes nga pjesëmarrjet	13	-
14	Fitimi/Humbja para tatimit (1+2+3+4+5+6+7+8+9+10+11+12+13)	14	2,383,899
15	Shpenzimi i tatimit mbi fitimin	15	(398,631)
	1	Shpenzimi aktual i tatimit mbi fitimin	15.1 (398,631)
	2	Shpenzimi i tatimit fitimit të shtyrë	15.2 -
	3	Pjesa e tatimit fitimit të pjesëmarrjeve	15.3 -
16	Fitimi/Humbja e vitit	16	1,985,268
17	Fitimi/Humbja për:	17	-
	1	Pronarët e njësive ekonomike mëmë	17.1 -
	2	Interesat jo-kontrolluese	17.2 -



Pasqyra e te Ardhurave Gjithëpërfshirëse

Nr.	Pershkrimi i elementeve	Viti 2015	Viti 2014
A	Fitimi / humbja e vitit	1,985,268	-
	Të ardhura të tjera gjithëpërfshirëse per vitin:		
1	Diferencat (+/-) nga përkthimi i monedhës në veprimtari të huaja	-	-
2	Diferencat (+/-) nga rivlerësimi i aktiveve afatgjata materiale	-	-
3	Diferencat (+/-) nga rivlerësimi i aktiveve financiare të mbajtura për shitje	-	-
4	Pjesa e të ardhurave gjithëpërfshirëse nga pjesëmarrjet	-	-
B	Totali i të ardhurave të tjera gjithëpërfshirëse për vitin (B= 1+2+3+4)	-	-
C	Totali i të ardhurave gjithëpërfshirëse për vitin (C=A+B)	1,985,268	-
	Totali i te ardhurave / humbjeve gjithëpërfshirëse për:		
5.1	Pronarët e njësisë ekonomike mëmë	-	-
5.2	Interesat jo-kontrolluese	-	-






Pasqyra e Fluksit të Mjeteve Monetare

(metoda indirekte)

Nr.	Pershkrimi i elementeve	Viti 2015	Viti 2014
I	Fluksi i Mjeteve Monetare nga / (përdorur në) aktivitetin e shfrytëzimit		
1	Fitim / Humbja e vitit	2,383,899	-
2	Rregullimet për shpenzimet jomonetare:	41,960,700	445,392
2.1	Shpenzimet financiare jomonetare		-
2.2	Shpenzimet për tatimin mbi fitimin jomonetar	(398,631)	-
2.3	Shpenzime konsumi dhe amortizimi	42,359,331	445,392
2.4	Zhvlerësimi i aktiveve afatgjata materiale	-	-
3	Fluksi i mjeteve monetare i përfshirë në aktivitetet investuese:	-	-
3.1	Fitim nga shitja e aktiveve afatgjata materiale	-	-
4	Ndryshimet në aktivet dhe detyrimet e shfrytëzimit:	(1,235,593)	268,218,783
4.1	Rënie / (rritje) në të drejtat e arkëtueshme dhe të tjera	(51,071,160)	(12,018,802)
4.2	Rënie / (rritje) në inventarë	(84,284,512)	(868,972)
4.3	Rritje / (rënie) në detyrimet e pagueshme	108,278,797	281,106,557
4.4	Rritje / (rënie) shpz.shtyra	25,841,282	-
I	Mjete monetare neto nga / (përdorur në) aktivitetin e shfrytëzimit (1 + 2 + 3 + 4)	43,109,006	268,664,175
II	Fluksi i Mjeteve Monetare nga / (përdorur në) aktivitetin e investimit		
1	Para neto të perdorura për blerjen e filialeve	-	-
2	Para neto të arkëtuara nga shitja e filialeve	-	-
3	Pagesa për blerjen e aktiveve afatgjata materiale	(40,499,020)	(342,714,922)
4	Arkëtime nga shitja e aktiveve afatgjata materiale	1,114,347	-
5	Pagesa për blerjen e investimeve të tjera	-	-
6	Arkëtime nga shitja e investimeve të tjera	-	-
7	Dividentë të arkëtuar	-	-
II	Mjete monetare neto nga / (përdorur në) aktivitetin e investimit (1+2+3+4+5+6+7)	(39,384,673)	(342,714,922)
III	Fluksi i Mjeteve Monetare nga / (përdorur në) aktivitetin e financimit		
1	Arkëtime nga emetimi i kapitalit aksionar	-	-
2	Arkëtime nga emetimi i aksioneve të përdorura si kolateral	-	-
3	Hua të arkëtuara	-	-
4	Pagesa e kostove të transaksionit që lidhen me kreditë dhe huatë	-	-
5	Riblerje e aksioneve të veta	-	-
6	Pagesa e aksioneve të përdorura si kolateral	-	-
7	Pagesa e huave	-	17,741,310
8	Pagesë e detyrimeve për shpenzime të perdh. Te ardheshme	-	(27,651,092)
9	Interes i paguar	-	-
10	Dividendë të paguar	-	-
III	Mjete monetare neto nga / (përdorur në) aktivitetin e financimit (1+2+3+4+5+6+7+8+9+10)	-	(9,909,782)
IV	Rritje / (rënie) në mjete monetare dhe ekuivalentë të mjeteve monetare (IV= I+II+III)	3,724,333	(83,960,529)
V	Mjete monetare dhe ekuivalentë të mjeteve monetare më 31 janar	1,141,975	85,093,763
VI	Efekt i luhatjeve të kursit të këmbimit të mjeteve monetare	-	-
VII	Mjete monetare dhe ekuivalentë të mjeteve monetare më 31 dhjetor (VII= IV+V+VI)	4,866,308	1,141,975



Pasqyra e Ndryshimeve ne Kapitalin Neto
(Llogaritje ndërkohëshe)

Nr	Pershkrimi	Kapitali i nënshkruar	Primi i lidhur me kapitalin	Rezerva Rivlerësimi	Rezerva Ligjore	Rezerva Statutore	Rezerva të tjera	Fitimet e pashpërndarë	Fitim / Humbja e vitit	Totali	Interesa Jo-Kontrollues	Totali
1	pozicioni financiar me 31 Dhjetor 2013	100,000	-	-	-	-	-	-	-	100,000	-	100,000
2	Efektet i ndryshimeve ne politikat kontabel	-	-	-	-	-	-	-	-	-	-	-
3	pozicioni financiar i rideklaruar me 1 janar 2014 (1+2)	100,000	-	-	-	-	-	-	-	100,000	-	100,000
4	Të ardhura totale gjithëpërfshirëse për vitin :											
5	Fitim / Humbja e vitit											
6	Të ardhura të tjera gjithëpërfshirëse:											
7	Totali i të ardhurave gjithëpërfshirëse për vitin (5+6)											
8	Transaksionet me pronarët e njësisë ekonomike të njohura direkt në kapital:											
9	Emitimi i kapitalit të nënshkruar											
10	Dividendë të paguar											
11	Totali i transaksioneve me pronarët e njësisë ekonomike (9+10)											
12	pozicioni financiar i rideklaruar me 31 dhjetor 2014 (3+7+11)	100,000	-	-	-	-	-	-	-	100,000	-	100,000
13	pozicioni financiar i rideklaruar me 1 janar 2015 (12 = 13)	100,000	-	-	-	-	-	-	-	100,000	-	100,000
14	Të ardhura totale gjithëpërfshirëse për vitin:											
15	Fitim / Humbja e vitit								1,985,268	1,985,268		1,985,268
16	Të ardhura të tjera gjithëpërfshirëse:											
17	Të ardhura totale gjithëpërfshirëse për vitin (15+16)	100,000	-	-	-	-	-	-	1,985,268	2,085,268	-	2,085,268
18	Transaksionet me pronarët e njësisë ekonomike të njohura direkt në kapital:											
19	Emitimi i kapitalit të nënshkruar											
20	Dividendë të paguar											
21	Totali i transaksioneve me pronarët e njësisë ekonomike (19+20)											
22	pozicioni financiar me 31 dhjetor 2015 (13+17+21)	100,000	-	-	-	-	-	-	1,985,268	2,085,268	-	2,085,268



[Handwritten signature]

Gjendja e Aktiveve Afatgjata Materiale ne date 31.12.2015

Emertimi	Toka, terrrene, troje	Ndertim, Instalimi me pergjithshme	Instalime teknike Makineri	Pajisje	Mjete transporti	Pajisje informatike	Pajisje zyre dhe orendi	AQI ne proces	Totali
<i>Aktive te Trupezuara</i>									
Gjendje 31.12.2014	0	172,383,467	4,361,523	420,000	533,524	5,049,427	347,308,788	357,673,262	
Shtesa	0	196,521,806	15,827	7,240,441	1,384,482	9,511,727	0	387,041,923	
Pakesime	0	0	0	0	0	426,356	347,308,788	347,750,971	
Gjendje 31.12.2015	0	172,383,467	176,744,990	7,660,441	1,918,006	14,134,798	0	396,964,214	
<i>Amortizimi</i>									
Gjendje ne 31.12.2014	0	0	155,558	23,520	97,764	140,547	417,389	417,389	
Shtesa llogaritur	0	7,194,503	32,257,113	915,599	347,144	1,589,205	0	42,303,564	
Pakesime	0	0	9,128	0	0	3,747	0	12,875	
Gjendje ne 31.12.2015	0	7,194,503	32,403,543	939,119	444,908	1,726,005	0	42,708,078	
Vlera neto 31.12.2014	0	0	4,205,965	396,480	435,760	4,908,880	347,308,788	357,255,873	
Vlera neto 31.12.2015	0	0	144,341,447	6,721,322	1,473,098	12,408,793	0	354,256,136	

Gjendja e Aktiveve te Qendrueshme ne date 31.12.2015

Emertimi	Toka, terrrene, troje	Ndertim, Instalimi me pergjithshme	Instalime teknike Makineri	Mjete transporti	Pajisje informatike	Pajisje zyre dhe orendi	AQI ne proces	Totali
<i>Aktive te Trupezuara</i>								
Gjendje 31.12.2014	0.00	0.00	0.00	0.00	311,144.00	311,144	0	311,144
Shtesa	0.00	0.00	0.00	0	80847	80,847	0	80,847
Pakesime	0.00	0.00	0.00	0.00	391,991.00	391,991.00	0	391,991.00
Gjendje 31.12.2015	0.00	0.00	0.00	0.00	35,004.00	35,004.00	0	35,004.00
<i>Amortizimi</i>								
Gjendje ne 31.12.2014	0.00	0.00	0.00	0.00	55767	55,767.00	0	55,767.00
Shtesa llogaritur	0.00	0.00	0.00	0.00	0.00	0.00	0	0.00
Pakesime	0.00	0.00	0.00	0.00	0.00	0.00	0	0.00

Gjendje ne 31.12.2015	0.00	0.00	0.00	0.00	0.00	90,771.00	90,771.00
Vlera neto 31.12.2014	0.00	0.00	0.00	0.00	0.00	276,140.00	276,140.00
Vlera neto 31.12.2015	0.00	0.00	0.00	0.00	0.00	301,220.00	301,220.00

