

Emertimi dhe Forma ligjore

NIPT -i

Adresa e Selise

Data e krijimit

Nr. i Regjistrimit Tregetar

Veprimtaria Kryesore

XHERDO SHPK

J61828063R

RR.NIKOLLA LENA NR.138

TIRANE

20/01/1995

8258

GRUMBULLIM PERPUNIM EKSPORT

BIME MEDICINALE ,NDERTIM ETJ

PASQYRAT FINANCIARE

(Ne zbatim te Standartit Kombetar te Kontabilitetit Nr.2 dhe
Ligjit Nr. 9228 Date 29.04.2004 Per Kontabilitetin dhe Pasqyrat Financiare)

Viti 2011

Pasqyra Financiare jane individuale

Pasqyra Financiare jane te konsoliduara

Pasqyra Financiare jane te shprehura ne

Pasqyra Financiare jane te rumbullakosura ne

PO

JO

LEKE

JO

Periudha Kontabel e Pasqyrave Financiare

Nga 01.01.2011

Deri 31.12.2011

Data e mbylljes se Pasqyrave Financiare

11.03.2012



DEKLARATE

Deklaroj se **Shoqëria Xherdo shpk me NIPT J61828063R** me administrator **Z/ XHEVIT HYSENAJ**, dhe **aksionere** :

1. **Z/ XHEVIT HYSENAJ** perqindja e pjesemarrjes 100 %
2. Shoqeria _____ me NIPT _____ perqindja e pjesemarrjes 0 %.....

ka hartuar pasqyrat financiare të vitit 2011 komform standarteve kombetare te kontabilitetit.

Hartuesi i pasqyrave financiare eshte:

Z/ IBRAHIM NEZIRAJ (ekonomist i punësuar pranë shoqërisë) /
Z/Zj. _____ (kontabël i miratuar) me NIPT _____ /

Shoqeria _____ (studio kontabiliteti) me NIPT _____ .

Administratori i Shoqërisë
XHEVIT HYSENAJ



**FORMULAR I DEKLARIMIT DHE
PAGESES SE TATIMIT MBI FITIMIN**

PER PERDORIM PERSONAL



(2) Periudha tatimore
2011

(1) Numri Serial:

J61828063R3E701R



J61828063R3E701R

(3) Numri Identifikues i Personit te Tatueshem (NIPT)	J61828063R
(4) Emri Tregtar i Personit te Tatueshem:	XHERDO
(5) Emri Mbiemri i Personit Fizik:	
(6) Adresa	Rruqa Nikolla Lena, Banese Priv TIRANE
(7) Numri Telefonit:	Tirane, Drejtoria Rajonale Tirane

Lajmeroni nese informacioni i mesiperme eshte jo i plote ose ka ndryshuar

Te ardhurat dhe shpenzimet	Te ushtrimit	Tatimore
(8/9) Te ardhurat	78.289.443,00	78.289.443,00
(10/11) Shpenzimet	71.972.757,00	71.972.757,00
(12) Shpenzimet e pazbritshme		
Rezultati		
(13/14) Humbja		
(15/16) Fitimi	6.316.686,00	6.316.686,00
(17) Humbje e mbartur		5.965.451,00
(18) Fitimi i tatueshem neto (16-17)		351.235,00

Llogaritja e tatim fitimit

(19) Tatim fitimi me shkallen tatimore standarte		35.124,00
(20) Tatim fitimi me perqindje te tjera		0,00
(21) Tatim fitimi (19+20)		35.124,00
(22) Tatim fitimi i shtyre	0,00	
(23) Parapagime	256.996,00	
(24) Kredi e mbartur nga periudha e meparshme	1.242.238,00	
(25) Kerkese per rimbursim	0,00	
(26) Tatim fitimi i mbipaguar	1.464.110,00	
(27) Tatim fitimi i detyrueshem per tu paguar		
(28) Denime / interesa per vunesa		0,00
(29) TOTALI PER TU PAGUAR		0,00

Data dhe Firma e Personit te Tatueshem - Deklaroj nen pergjegjesine time qe informacioni i mesiperme eshte i plote dhe i sakte

Data 2012-03-30

Firma e Personit te tatueshem:

Kjo kopje e deklarates nuk duhet te perdoret per ne kym ligjor ne detyra. Kjo kopje eshte te perdoret vetem per nevojat tuaja personale. Per te kryer pagimet tu lutemi te qendrohet ne kontakt me Drejtorine Rajonale te Tatimit dhe Kuvendin e Komitetit te Mbeteshtjes ne lutem kontaktoni shprehimisht me Drejtorine Rajonale te Tatimit dhe Kuvendin e Komitetit te Mbeteshtjes ose meqerregull email ne adresen: efilinq@tatime.gov.al




XHERDO SHPK
1. BILANC KONTABEL DATE 31.12.2011

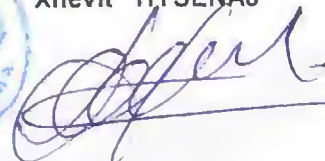
Leke

	AKTIVET	Shenime	31.12.2011	31.12.2010
I	AKTIVET AFATSHKURTRA			
1	Aktive monetare		564,342	496,730
(i)	Depozita ne banke dhellogari te tjera		103,602	442,530
(ii)	Para ne dore (Arka)		460,740	54,200
2	Derivative dhe aktive te mbajtura per tregt.			
(i)	- Derivativet			
(ii)	- Aktivete e mbajtura per tregetim			
	Totali 2			
3	Aktive te tjera financiare afatshkurtra			
(i)	Llogari/Kerkesa te arketueshme(klient)		7,744,708	6,507,760
(ii)	Llogari/Kerkesa te tjera TVSH		5,603,921	9,172,798
(iii)	Instrumenta te tjera T.FITIMI		1,464,110	1,242,238
(iv)	Investime te tjera financiare		3,677,530	876,000
	Totali 3		18,490,269	17,798,796
4	Inventari			
(i)	Lendet e para		29,391,617	36,384,329
(ii)	Prodhim ne proces		0	15,814,084
(iii)	Produkte te gatshme		18,717,321	
(iv)	Mallra per shitje			
(v)	Te tjera inventar		0	1,390,817
(v)	Parapagesat per furnizime		3,632,765	
	Totali 4		51,741,703	53,589,230
5	Aktivete biologjike afatshkurtra			
6	Aktivete afatshkurtra te mbajtura per shitje			
7	Parapagimet dhe shpenzimet e shtyra		0	
	Totali i Aktiveve Afatshkurtra (I)		70,796,314	71,388,026
II	Aktivete afatgjata			
1	Investimet financiare afatgjata			
(i)	Pjesmarrje te tjera ne njesi te kontrolluara			
(ii)	Aksione dhe investime te tjera ne pjesemarrje			
(iii)	Aksione dhe letra te tjera me vlere			
(iv)	Llogari/Kerkesa te arketueshme afatgjata			
	Totali 1			
2	Aktive afatgjata materiale			
(i)	Toka		0	0
(ii)	Ndertesa		30,198,493	29,601,893
(iii)	Makineri dhe pajisje		17,868,366	17,298,414
(iv)	Aktive te tjera afatgjata materiale (me vl.kontab.)		55,744	
	Totali 2		48,122,603	46,900,307
3	Aktivete biologjike afatgjata			
4			0	0
(i)			0	0
(ii)			0	0
(iii)	Aktive te tjera afatgjata jomateriale			
	Totali 4		0	0
5	Kapital aksionar i papaguar			
6	Aktive te tjera afatgjata			
	Totali i Aktiveve Afatgjata (II)		48,122,603	46,900,307
	TOTALI I AKTIVEVE (I + II)		118,918,917	118,785,063

Ekonomisti
Ibrahim NEZIRAJ




Administratori
Xhevit HYSENAJ




XHERDO SHPK
1. BILANC KONTABEL DATE 31.12.2011

Leke

	DETYRIMET DHE KAPITALI	Shenime	31.12.2011	31.12.2010
I	Detyrimet afatshkurta			
1	Derivativet			
(i)	- Derivativet			
(ii)	- Aktivitet e mbajtura per tregetim			
2	Huamarrjet			
(i)	Huat dhe obligacionet afatshkurtra		10,751,887	17,900,878
(ii)	Kthimet/Ripagesat e huave afatgjata			
(iii)	Hua te tjera afatshkurtera		2,000,000	
	Totali 2		12,751,887	17,900,878
3	Huat dhe parapagimet		2,774,432	2,925,811
(i)	Te pagueshme ndaj furnitoreve		28,682,255	32,137,785
(ii)	Te pagueshme ndaj punonjesve		0	111,955
(iii)	Debitore TATIMORE TAP		13,200	364,474
(iv)	sigurime shoqerore		47,905	40,204
(v)	Te tjera detyrime			
	Totali 3		31,517,792	35,580,229
4	Te tjera detyrime			
5	Provizionet afatshkurtra			
	Totali i detyrimeve afatshkurtra (I)		44,269,679	53,481,107
II	Detyrime afatgjata			
1	Huat afatgjata			
(i)	Hua, bono dhe detyrime nga qiraja financiare			
(ii)	Bonot e konvertueshme			
	Totali 1			
2	Huamarrje te tjera afatgjata		21,590,568	17,930,303
3	Provizionet afatgjata			
4	Grantet dhe te ardhurat e shtyra		0	0
	Totali i detyrimeve afatgjata (II)		0	0
	Totali i detyrimeve		65,860,247	71,411,410
III	KAPITALI			
1	Aksionet e pakices (perdoret vetem ne pasqyrat			
2	Kapitali qe i perket aksionereve te shoqerise meme (perdoret vetem ne PF te konsoliduara)			
3	Kapitali aksionar		50,000,000	50,000,000
4	Primi i aksionit			
5	Njesite ose aksionet e thesarit (negative)			
6	Rezerva statusore			
7	Rezerva ligjore		1,250,000	1,250,000
8	Rezerva te tjera			0
9	Fitimet e pashpernd(Fit. pashp+Humbje 2010)		-3,876,347	2,089,104
10	Fitimi (Humbja) e vitit financiar		5,685,017	-5,965,451
	Totali i Kapitalit (III)		53,058,670	47,373,653
	Diferenca konvertimi			
	TOTALI I DETYRIMEVE E KAPITALIT (I, II, III)		118,918,917	118,785,063


Ekonomisti

Ibrahim NEZIRAJ




Administratori

Xhevit HYSENAJ





XHERDO SHPK

2. Pasqyra e te ardhurave dhe shpenzimeve per periudhen

01 Janar - 31 Dhjetor 2011

Ne lek

Nr	Pershkrimi i elementeve	Shenime	Viti 2011	Viti 2010
1	Shitjet neto		65,847,682	75,938,983
2	Te ardhura te tjera nga veprimtaria e shfrytëzimit		10,963,453	902,197
3	NDRYSHIMI I GJENDJES SE PRODUKTIT TE VETE		-4,078,218	28,812,269
3	TE ARDHURAT GJITHSEJ NGA SHERBIMI		72,732,917	105,653,449
4	Materialet		(45,803,537)	(90,009,894)
5	Kosto e punes		(2,127,525)	(2,108,351)
	- pagat e personelit		(1,824,100)	(1,675,000)
	- te tjera personeli		0	0
	- shpenzimet per sigurimet shoqerore dhe shendetesore		(303,425)	(464,434)
6	Amortizimi dhe zhvleresimet		(3,563,955)	(13,405,297)
7	Shpenzime te tjera		(12,436,886)	(3,960,681)
8	Totali i shpenzimeve (shuma 4-7)		(63,931,903)	(109,484,223)
9	Fitimi apo humbja nga veprimtaria kryesore (1+2+/-3-8)		8,801,014	(3,830,774)
10	Te ardhura dhe shpenzimet financiare nga njesite e kontrolluara		0	0
11	Te ardhurat dhe shpenzimet financiare nga pjesemarrjet			
12	Te ardhurat dhe shpenzimet financiare		0	0
12.1	Te ardhurat dhe shpenzimet financiare nga investime te tjera financiare afatgjata			
12.2	Te ardhurat dhe shpenzimet nga interesi		-2,484,328	0
12.3	Fitimet (humbjet) nga kursi i kembimit		0	611,099
12.4	Te ardhura dhe shpenzime te tjera financiare		0	(2,745,776)
13	Totali i te ardhurave dhe shpenzimeve financiare (12.1+/-12.2+/-12.3+/-12.4)		(2,484,328)	(2,134,677)
14	Fitimi (humbja) para tatimit (9+/-13)		6,316,686	(5,965,451)
15	Shpenzimet e tatimit mbi fitimin		631,669	-
16	Fitimi/humbja neto e vitit financiar (14-15)		5,685,017	(5,965,451)

EKONOMISTI
IBRAHIM NEZIRAJ.

ADMINISTRATORI
XHEVIT HYSENAJ


3. Pasqyra e levizjeve ne kapital et e veta per periudhen
01 Janar - 31 Dhjetor 2011

	Kapitali aksionar qe i perket aksionareve te shoqerise meme								Shuma te parashik per rrezique	Totali
	Kapitali aksionar	Primi i aksionit	Aksione te thesarit	Rezerva statutore dhe ligjore	Rez. Konvert te monedh te huaja	Fitimi i pashperndare	Rezerva te tjera			
Pozicioni me 31 dhjetor 2009	100,000			1,000,000		27,803,902			28,903,902	
Efekt i ndryshimeve ne politikat kontabel										
Pozicioni i rregulluar										
Efektet e ndryshimit te kurseve te kembimit gjate konsolidimit										
Totali I te ardhurave apo I shpenzimeve, ae nuk jane njohur ne pasqyren e te ardhurave dhe shpenzimeve.	22,096,098					-27,803,902			-5,707,804	
Fitimi I pashperndare	27,803,902					2,339,104			30,143,006	
Fitimi neto i vitit financiar						-5,965,451			-5,965,451	
Dividentet e pagaur										
Trasferime ne rezerven e detyrshme statutore				250,000		-250,000				
Emetimi i kapitalit aksionar										
Pozicioni me 31 dhjetor 2010	50,000,000			1,250,000		-3,876,347			47,373,653	
Efektet e ndryshimit te kurseve te kembimit gjate konsolidimit										
Totali I te ardhurave apo I shpenzimeve, qe nuk jane njohur ne pasqyren e te ardhurave dhe shpenzimeve.										
Fitimi neto i periudhes kontabel						5,685,017			5,685,017	
Dividentet e paguar / deklaruar										
Emetimi i kapitalit aksionar										
Aksione te thesarit te riblera										
Rezerva rivleresimi i AAGJ										
Transferim ne detyrimet -rez. tjera										
Terheqje kapitali per zvogelim										
Pozicioni me 31 dhjetor 2011	50,000,000			1,250,000		1,808,670			53,058,670	




4. Pasqyra e flukseve te parase per periudhen
01 Janar - 31 Dhjetor 2011

Metoda indirekte

	2011	2010
Fluksi I parave nga veprimtarite e shfrytezimit		
Fitimi para tatimit	6,316,686	(5,965,451)
Rregullime per:		
Amortizimin	3,563,955	1,677,262
Humbje nga kembimet valutore		
Shpenzime ne avance		
Te ardhura nga investimet		
Shpenzime per interesa	(2,560,563)	
Rritje/renie ne tepricen e kerkesave te arketueshme nga aktiviteti, si dhe kerkesave te arketueshme te tjera	(691,473)	11,628,916
Rritje/renie ne tepricen e inventarit	1,847,527	
Rritje/renie ne tepricen e detyrimeve per tu paguar nga aktiviteti	(5,551,163)	(2,811,541)
Parate e perfituara nga aktivitetet	2,924,969	4,529,186
Interesi i paguar		
Tatim fitimi pash	(631,669)	-
II Paraja neto nga aktivitetet e shfrytezimit	(631,669)	-
Fluksi i parave nga veprimtarite investuese		
Blerja e shoqerise se kontrolluar X minus parate e arketuara		
Blerja e aktiveve afatgjata materiale	(2,699,923)	(4,148,579)
Te ardhura nga shitja e pajisjeve	398,000	
Interesi i arketuar	76,235	
Dividentet e arketuar		
II Paraja neto e perdorur ne aktivitetet investuese	(2,225,688)	(4,148,579)
Fluksi i parave nga veprimtarite financiare		
Te ardhura nga emetimi i kapitalit aksionar		
Te ardhura nga huamarrje afatgjata		
Pagesat e detyrimeve te qirase financiare		
Dividentet e paguar		
IV Paraja neto e perdorur ne aktivitetet financiare	-	-
Rritja/renia neto e mjeteve monetare	67,612	380,607
Mjetet monetare ne fillim te periudhes kontabel	496,730	116,123
Mjetet monetare ne fund te periudhes kontabel	564,342	496,730

Ekonomisti

Ibrahim NEZIRAJ




Administratori

Xhevit HYSENAJ



XHERDO SH.P.K
NIPT J61828063R

Inventari I Llogarive Bankare 2011

NR	EMERTIMI	NR. I LLOGARISE	MONEDHE		SHUMA		SHUMA LEKE	
			DOLLARE	POUND	HUAJA EURO	TE EURO		
1	RAIFFEISEN BANK	0100402138					23,208.75	
2	RAIFFEISEN BANK	0102402138					5,925.74	
3	RAIFFEISEN BANK	8000402138			(77,390.68)			
4	RAIFFEISEN BANK	8004402138	37.04				3,983.28	
5	RAIFFEISEN BANK			192.77			31,984.40	
6	FIRST INVESMENT BANK						0.00	
7	FIRST INVESMENT BANK	21511017			277.12			
	SHUMA					(77,113.56)	65,102.17	
	KURSI		107.54		165.92	138.93	1.00	
	SHUMA				(10,713,386.89)		65,102.17	
TOTALI LEK								(10,648,284.72)

EKONIMISTI
IBRAHIM NEZIRAJ



ADMINISTRATORI
XHEVIT HYSENAJ

LLOGARITJA E AMORTIZIMIT VITI 2011

XHERDO SHPK

NR	Emeritimi i Aktivite te Qend	Data e hyrjes	Sasia	Cmimi	Vl.f.31.12.10	Amort.Akum	Vl.mbet 10	Shtesa 11	Pakes.11	Vlera Mbetur	%Amort	Amort.2011	Gj. 31.12.11
II	Ndertesat (ne proces)				29601893	0	29601893	2076695		31678588		1480095	30198493
II	Mkineri dhe paisje												
1	Vinc	Jan.2005	Cope	2	50000	36893	13107			13107	20%	2621	10486
2	Betonjere	Shk.2005	Cop	2	32000	23560	8440			8440	20%	1688	6752
3	Gjenerator	Shk.2005	Cop	2	64000	47223	16777			16777	20%	3355	13422
4	Skela	Jan.2005	Cop	165	660000	486985	173015			173015	20%	34603	138412
5	Freksibel	Shk.2005	Cop	4	12800	9444	3356			3356	20%	671	2685
6	Trapon	Shk.2005	Cop	4	45200	33351	11849			11849	20%	2370	9479
7	Peshore	Maj.08	Cop	1	80400	34947	45453			45453	20%	9091	36362
8	Saldatrice	Maj.08	Cop	1	16956	7370	9586			9586	20%	1917	7669
9	Trapon Bango	Maj 08	Cop	1	7200	3130	4070			4070	20%	814	3256
10	Gure zm.bango	Maj 08	Cop	1	2750	1195	1555			1555	20%	311	1244
11	Paisje distil.uji	Tetor.08	Cop	1	496000	189141	306859			306859	15%	46029	260830
12	Impliant Prodh.esenca	Tetor08	Cop		2500000	302958	2197042			2197042	5%	109852	2087190
13	Impliant Prodh.esenca	Dhjetor	Cop		2500000	191000	2309000		398000	1911000	5%	108820	1802180
14	Kaldaja	Tetor -Dhj	Cop		532000	191520	340480			340480	20%	68096	272384
15	Paisj.gjir.Importi	Dhjetor	Cop		4175000	358573	3816427			3816427	5%	190821	3625606
16	Matrapik	Maj 2009	Cop		15000	5000	10000			10000	20%	2000	8000
17	Makineri Importi	Gusht 2009	Cop		1328499	87460	1241039			1241039	5%	62052	1178987
18	Pisje shtrydhese	Prill 2010	Cop		21000	2800	18200			18200	15%	2730	15470
19	Mak.Pastrim bime	Gusht 2010	Cop		3759568	57660	3701908			3701908	15%	555286	3146622
20	Ndares bimesh	Maj 2011	Cop					2605920		2605920	15%	228018	2377902
21	Pirun ngrites	Qersh 2011	Cop					333358		333358	15%	25002	308356
22	Mak.Perz.bimash	Korrik 2011	Cop					168278		168278	15%	10517	157761
II	TOTALI MAKINERI PAISJE				16298373	2070210	14228163	3107556	398000	16937719		1466665	15471053.73



III	Mjete transporti	Data e hyrjes	Sasia	Cmimi	Vl.f 31.12.10	Amort.Akum	Vl.mbet 10	Shtesa 11	Pakes.11	Vlera Mbetur	%Amort	Amort.2011	Gj. 31.12.11
1	Aut. Golf Wol Tr 6604H	Shk.2004	Cope	1	1565934	1255795	310139			310139	20%	62028	248111
2	Aut .Benz Tr 0644K	Tet.2004	Cope	1	5448084	4221215	1226869			1226869	20%	245374	981495
3	Aut.Benz.160 Tr 5326P	Shk.2008	Cope	1	3104310	1644678	1459632			1459632	20%	291926	1167706
III	TOTAL MIJETE TRANSPORTI				10118328	7121688	2996640			2996640		599328	2397312
IV	Paisje zyre				20500	9786	10714			10714		2142.8	8571
10	Paisje zyre	Jan.08	Cope		20500	9786	10714			10714	20%	2143	8571
NR	Emergimi I Aktiveve te Qend	Data e hyrjes	Sasia	Cmimi	Vl.f 31.12.10	Amort.Akum	Vl.mbet 10	Shtesa 11	Pakes.11	Vlera Mbetur	%Amort	Amort.2011	Gj. 31.12.11
V	Paisje informative												
11	Paisj.kompj	Pril.08	Cope	1	19464	10340	9124			9124	25%	2281	6843
22	Paisje kompj	Shkurt 2009	Cope	1	37995	15435	22560			22560	25%	5640	16920
23	Paisje kompj	Shkurt 2009	Cope	1	52569	21356	31213			31213	25%	7803	23410
V	TOTALI PAISJE INFORMATIVE				110028	47131	62897			62897		15724	47173
	TOTALI AKTIVEVE				56149122	9248815	46900307	5184251	398000	51686558		3563955	48122603.03

EKONOMISTI

IBRAHIM NEZIRAJ



ADMINISTRATORI

XHEVIT HYSENAJ



Aktivitet Afatgjata Materiale me vlere fillestare 2011

Nr	Emertimi	Sasia	Gjendje 1/1/2011	Shtesa	Pakesime	Gjendje 12/31/2011
1	Toka					
2	Ndertime		29,601,893	2,076,695		31,678,588
3	Makineri,paisje		16,298,373	3,107,556	398,000	19,007,929
4	Mjete transporti		10,118,328			10,118,328
5	Paisje zyre		20,500			20,500
6	Pisje informative		110,028			110,028
	TOTALI		56,149,122	5,184,251	398,000	60,935,373


Amortizimi A.A.Materiale 2011

Nr	Emertimi	Sasia	Gjendje 1/1/2011	Shtesa	Pakesime	Gjendje 12/31/2011
1	Toka					
2	Ndertime			1,480,095		1,480,095
3	Makineri,paisje		2,070,210	1,466,665		3,536,875
4	Mjete transporti		7,121,688	599,328		7,721,016
5	Paisje zyre		9,786	2143		11,929
6	Pisje informative		47,131	15,724		62,855
	TOTALI		9,248,815	3,563,955		12,812,770


Vlera Kontabel Neto e A.A.Materiale 2011

Nr	Emertimi	Sasia	Gjendje 1/1/2011	Shtesa	Pakesime	Gjendje 12/31/2011
1	Toka		0		0	
2	Ndertime		29,601,893	2,076,695	1,480,095	30,198,493
3	Makineri,paisje		14,228,163	3,107,556	1,864,665	15,471,054
4	Mjete transporti		2,996,640		599,328	2,397,312
5	Paisje zyre		10,714		2,143	8,571
6	Pisje informative		62,897		15,724	47,173
	TOTALI		46,900,307	5,184,251	3,961,955	48,122,603

Ekonomisti
IBRAHIM NEZIRAJ



Administratori
XHEVIT HYSENAJ




XHERDOSHPK

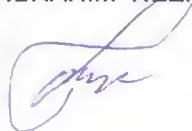
INVENTARI 31.12.2011

A	BIMET	MEDICIONALE		
Nr	EMERTIMI	SASI	CMIM	VLERE
1	Sherebele	57,478	157	9,024,046
2	Rigon	47,369	191	9,047,479
3	Timus	11,550	200	2,310,000
4	Trumza	27,918	90	2,512,620
5	Molle Eger	6,798	158	1,074,084
6	Lule Gje. Murriz Crat	2,872	207	594,504
7	Flet Qershigle	1,940	300	582,000
8	Lule Shtogu	890	650	578,500
9	Bisht Kali	540	105	56,700
10	Gjethe mullage	2,965	100	296,500
11	Kokerr Shtogu-Elder	905	350	316,750
12	Kokerr trandafili	449	160	71,840
13	Bar Blete	320	190	60,800
14	KIN Fushe	857	110	94,270
15	Boronice	49	1,380	67,620
16	Rrenje shpatore	123	750	92,250
17	Salep	19	2,700	51,300
18	Flete hithri(Urtica Di)	2,460	119	292,740
19	Balsam	454	110	49,940
20	Lavandul bime	2,213	228	504,564
21	Zhumrice	6,897	95	655,215
22	Lule kuqe	472	660	311,520
23	Flete arre	1,190	60	71,400
24	Flete ferre	7,105	95	674,975
	Totali Blme	183,833		29,391,617

B	ESENCA	SASI	CMIM	VLERE
	EMERTIMI			
1	Sherebele	886	5,466	4,842,876
2	lavandul	128	4,650	595,200
3	Dafine	100	10,640	1,064,000
4	Rigoni	500	7,342	3,671,000
5	Timus	94	7,985	750,590
6	Mersine	5	8,100	40,500
7	Dellinje Kuqe	30	7,300	219,000
8	Dellnj e zeze	544	12,100	6,582,400
9	Bredhi	155	3,855	597,525
10	Trumze	14	12,445	174,230
11	Zhumrice	30	6,000	180,000
	Totali Esen	2,486		18,717,321
	TOT.A+B Bim+Esen	186,319		48,108,938


EKONOMISTI

IBRAHIM NEZIRAJ



ADMINISTRATORI

XHEVIT HYSENAJ




Në ooo/Lekë

ANEKS STATISTIKOR					
	TE ARDHURAT	Numri i Llogarise	Kodi Statistikor	Viti 2011	Viti 2010
1	Shitjet gjithsej (a + b +c)	70	11100	65847.7	61815.0
		701/702			
a)	Te ardhura nga shitja e Produktit te vet	/703	11101	45860.1	49113.0
b)	Te ardhura nga shitja e Shërbimeve	704	11102	0.0	406.0
c)	te ardhura nga shitja e Mallrave	705	11103	19987.6	12296.0
2	Të ardhura nga shitje të tjera (a+b+c)	708	11104	6140.1	1.5
a)	Shitje tjera	7081	111041	5557.2	
b)	Komisione(Interesa)	7082	111042	76.2	1.5
c)	Transport per te tjeret	7083	111043	506.7	
3	prodhimeve në proces :	71	11201	1402.0	28812.0
	Shtesat (+)		112011	1402.0	28812.0
	Pakesimet (-)		112012		
4	Prodhimi per qellimet e vet ndermarrjes dhe nga i cili: Prodhim i aktiveve afatgjata	72	11300	2076.7	0.0
			11301	2076.7	
5	Të ardhura nga grantet (Subvencione)	73	11400	0.0	371.0
6	Të tjera	75	11500	2424.9	2675.0
7	Të ardhura nga shitja e aktiveve afatgjata	77	11600	398.0	12589.0
l)	Totali i te ardhurave l= (1+2+/-3+4+5+6+7+8)		11800	78289.4	106264

EKONOMISTI
IBRAHIM NEZIRAJ




ADMINISTRATORI
XHEVIT HYSENAJ





ANEKS STATISTIKOR					
	SHPENZIMET	Numri i Llogarise	Kodi Statistikor	Viti 2011	Viti 2010
1	Blerje, shpenzime (a+/-b+c+/-d+e)	60	12100	56032.7	90010
a)	Blerje/shpenzime materiale dhe materiale të tjera	601+602	12101	44916	89225
b)	Ndryshimet e gjëndjeve të Materialeve (+/-)		12102	8383.5	
c)	Mallra të blera	605/1	12103	1726.4	785
d)	Ndryshimet e gjëndjeve të Mallrave (+/-)		12104	-2903.2	
e)	Shpenzime për shërbime	605/2	12105	3910	
2	Shpenzime për personelin (a+b)	64	12200	2127.5	2139
a-	Pagat e personelit	641	12201	1824.1	1675
b-	Shpenzimet për sig.shoqërore dhe shëndetsore	644	12202	303.4	464
3	Amortizimet dhe zhvlerësimet	68	12300	3962	13405
4	Shërbime nga të tretë (a+b+c+d+e+f+g+h+i+j+k+l+m)	61	12400	9446.9	6557
a)	Shërbimet nga nen-kontraktoret		12401		
b)	Trajtime të përgjithshme	611	12402	109.7	79
c)	Qera	613	12403		
d)	Mirembajtje dhe riparime	615	12404	1092.7	67
e)	Shpenzime për Siguracione	616	12405	20.1	79
f)	Kërkim studime	617	12406		
g)	Shërbime të tjera	618	12407	18.8	618
h)	Shpenzime për koncesione, patenta dhe licenca	623	12408	791.3	246
i)	Shpenzime për publicitet, reklama	624	12409		
j)	Transferime, udhetime, dieta	625	12410	1100.7	32
k)	Shpenzime postare dhe telekomunikacioni	626	12411	561.5	453
l)	Shpenzime transporti	627	12412	2628.8	1973
	per Blerje	6271	124121	0	320
	per shitje	6272	124122	2628.8	1653
m)	Shpenzime për shërbime bankare	628	12413	3123.3	3010
5	Tatime dhe taksa (a+b+c+d)	63	12500	403.5	121
a)	Taksa dhe tarifa doganore	632	12501		
b)	Akciza	633	12502		
c)	Taksa dhe tarifa vendore	634	12503	403.5	121
d)	Taksa e regjistrimit dhe tatime të tjera	635+638	12504		
II)	Totali i shpenzimeve II=(1+2+3+4+5)		12600	71972.6	112232
Informatë:				Viti 2011	Viti 2010
1	Numri mesatar i të punësuarve		14000	4	4
2	Investimet		15000		
a)	Shtimi i aseteve fikse		15001	2076.7	
	nga të cilat: asete të reja		150011	2076.7	3759
b)	Pakesimi i aseteve fikse		15002	398	12132
	nga të cilat shitja e eseteve ekzistuese		150021	398	

Ekonomisti
IBRAHIM NEZIRAJ



Administratori
XHEVIT HYSENAJ





	Aktiviteti	Te ardhurat nga aktiviteti	
1	Tregti	Tregti karburanti	
2	Tregti	Tregti ushqimore,pije	
3	Tregti	Tregti materiale ndertimi	
4	Tregti	Tregti cigaresh	
5	Tregti	Tregti artikuj industrial	
6	Tregti	Farmaci	
7	Tregti	Eksport mallrash	65847.7
8	Tregti	Tregti te tjera	5955.2
I		Totali i te ardhurave nga tregtia	71802.9
9	Ndertim	Ndertim banese (shitje dyqan)	
10	Ndertim	Ndertim pune publike	
11	Ndertim	Ndertime te tjera(Per vete)	2076.7
II		Totali i te ardhurave nga ndertimi	2076.7
12	Prodhim	Eksport, prodhime te ndryshme	
13	Prodhim	Fason te cdo lloji	
14	Prodhim	Prodhim materiale ndertimi	
15	Prodhim	Prodhim ushqimore	
16	Prodhim	Prodhim pije alkolike, etj	
17	Prodhim	Prodhime energji	
18	Prodhim	Prodhim hidrokarbure,	
19	Prodhim	Prodhime te tjera	1402
III		Totali i te ardhurave nga prodhimi	1402
20	Transport	Transport mallrash	506.7
21	Transport	Transport malli nderkombetare	
22	Transport	Transport udhetaresh	
23	Transport	Transport udhetaresh nderkombetare	
IV		Totali i te ardhurave nga transporti	506.7
24	Sherbimi	Sherbime financiare	76.2
25	Sherbimi	Siguracione	
26	Sherbimi	Sherbime mjekesore	
27	Sherbimi	Bar restorante	
28	Sherbimi	Hoteleri	
29	Sherbimi	Lojra Fati	
30	Sherbimi	Veprimtari televizive	
31	Sherbimi	Telekomunikacion	
32	Sherbimi	Eksport sherbimish te ndryshme	
33	Sherbimi	Profesione te lira	
34	Sherbimi	Sherbime te tjera	2424.9
V		Totali i te ardhurave nga sherbimet	2501.1
		TOALI (I+II+III+IV+V)	78,289.4
Te punesuar mesatarisht per vitin 2010:		Nr. I te punesuarve	
Me page deri ne 20000 leke			0
Me page nga 20.001 deri ne 30.000 leke			3
Me page nga 30.001 deri ne 66.500 leke			
Me page nga 66.501 deri ne 87.700 leke			
Me page me te larte se 87.700 leke			1
Totali			4

Ekonomisti
IBRAHIM NEZIRAJ



Administratori
XHEVIT HYSENAJ




XHERDOSHPK
NIPT J 61828063R

Inventari I automjeteve ne pronesi te subjektir 31.12.2011

Nr	Lloji I automjetit	Kapaciteti	Targa	Vlera
1	Automjet Golf Wolfv.	4+1	Tr 06604 H	248111
2	Automjet Benz	4+1	Tr 0644 K	981495
3	Automjet Benz 160	4+1	Tr 5326 P	1167706

TOTALI

2397312

ADMINISTRATORI

XHEVIT

HYSENAJ



XHERDO SHPK
SHENIMET SHPJEGUESE 2011

Shoqeria "XHERDO " shpk eshte krijuar me Vendim Gjykate Nr.8258 Dt.20.01.1995, dhe ushtron aktivitetin e saj : grumbullim,perpunim,eksport import te bimeve mjekesore, ndertim etj

Ortaku I Vetem dhe administrator I shoqerise eshte Z.Xhevit Hysenaj.
Adresa e selise se shoqerise eshte : Rruga Nikolla Lena Nr.138 Tirane,ndersa adresa dytesore eshte ne Maminas Durres,ku eshte ndertuar objekti me financimet e shoqerise.

Ajo e ushtron veprimtarine e saj ekonomike ne perputhje me Ligjin nr. 9901 dt. 14.04.2008 "Per tregetaret e shoqerite tregtare" si dhe statutin e saj.

Pasqyrat financiare jane miratuar nga administratori I saj. Ne hartimin e bilancit 2011 jemi mbeshtetur ne te njejtat politika te administrimit te vlerave materiale e monetare.

Pasqyrat e bilancit per vitin ushtrimor 2011 jane te klasifikuara sipas standarteve .

Per mjetet monetare ne valute te huaj gjate vitit jane pasqyruar me kursin e kembimit ditor, ne fund te vitit saldot e llogarive kliente,furnitore ,gjendje mjetesh monetare ne arke e ne banke me kursin zyrtar date 30.12.2011 te Bankes se Shqiperise.

Shpjegimet e Aktivit te bilancit per daten 31.12.2011.

Shifrat jane te shprehura ne leke.

Paraqet gjendjen e Mjeteve monetare ne arke dhe ne banke si me poshte:

llog. 51	Banka ne Leke	29,135
llog.51	Banka ne Eur	38,500
llog.51	Banka ne Dollare	3,983
llog.51	Banka ne Pound	31,984
llog.53	Arka ne leke	460,740
	Totali	564,342

Paraqet gjendjen e klienteve

Gjendja e llog.Kerk. Arket. Kliente		
1.	Vossen	2,500,740
2.	Rozbio	313,148
3.	Bontoux	3,343,545
4.	Solucione Extra	750,222
5.	3&D Aroma	837,053
	Totali	7,744,708

Kerkesa te tjera ta arketueshme.

1	TVSH	5,603,921
2	Tatim fitimi	1,464,110
	Totali	7,068,031

Kerkesa te tjera ta arketueshme nga huadhenie

1	EPCA	760,000
2	Ortake	2,917,530
	Totali	3,677,530

Inventari

1	Lende te para	29,391,617
2	Produkte te gateshme	18717321
	Totali	48,108,938

) Parapagime per furnizime

Parapagime per furnizime		
1.	Ardjan Isai	1,166,757
2.	Gjeto Kolndreu	2,466,008
	Totali	3,632,765

Makineri e Pajisje

1	Ndertesa	30,198,493
	Makineri pajisje	15,471,054
2	Mkete transporti	2,397,312
3	Totali	48,066,859

Aktive te tjera afatgjate.

1	Pajisje zyre	8,571
2	Pajisje informative	47,173
	Totali	55,744






Shpjegimet e Pasivit te bilancit per daten 31.12.2011.

Huate Afatshkurtera

1	Raiffeisen Bank Overd.77391 euro	10,751,887
2	Arjan Rrahmani	1,000,000
3	Olze 07	1,000,000
	Totali	12,751,887

Parapagim per blerje mallrae

1	Bruder Unterveger 19.970 Euro	2,774,432
	Totali	2,774,432

Te pagueshme ndaj furnitoreve.

Gjendja e Furnitoreve. 31.12.2011		
1	Furnitore gjithsej	28,682,255

Detyrimet Tatimore.

1	Sigurimet Shoqerore	47,905
2	TAP	13,200
	Totali	61,105

Huate afatgjata.

		Ne lek	
1	Raiffeisen Bank 60 756 Euro	8,440,835	
2	First Investment Bank 94 650 Euro	13,149,733	
	Totali	21,590,568	

Kapitali Aksionar I Shoqerise eshte 50 000 000 leke.

Lidhur me shenimet tjera te pasivit te bilancit, shpjegohen hollesisht ne "Pasqyren e levizjeve te Kapitalit",qe shoqeron bilancin.





Shpjegimet e te Ardhurave e Shpenzimeve per vitin 2011.

Te ardhurat nga shitjet netto

	Zerat e te ardhurave	ne leke
1	Eksport produkte te gateshme	45,860,126
2	Eksport mallra(bime mjek)	19,987,555
3	Transport ne shitje	506,690
4	Shtese produkti te vet-Produkte	1,402,074
5	Shtese produkti te vet-Ndert.per vete	2,076,695
6	Te ardhura nga interesat	76,235
7	Shitje aktive afatgjate	398,000
8	Te tjera(Sh.ambient)	5,557,200
9	Te ardhura tjera	2,424,868
	Totali	78,289,443

Mallrat lendet e para e sherbimet.

	Zerat e shpz.	ne leke
1	Blerje materiale etj	44,915,983
2	Blerje mallra	1,726,400
3	Ndrysh.gjendje Mat.mallra	5,480,292
	Totali	52,122,675



Shpz. te tjera nga veprimtarite e shfrytezimit

	Zerat e shpz.	ne leke
1	Shpz.Mirembajtje e riparime	1,092,760
4	Trajtime pergjitheshme	109,673
5	Shpzime transporti shitje	2,628,829
6	Paga personeli	1,824,100
7	Sigurime shoq.shend	303,425
8	Shpz. Telefoni e postare	561,495
9	Shpz. Siguracione	20,147
10	Shpenzime udhetim e djeta	1,100,571
11	Sherbime bankare	562,752
12	Interesa bankare	2,560,563
13	shpz. Takse vendore	403,440
14	Patenta,licensa etj	791,280
16	Vi.kont,aktive shitura	398,000
17	Tjera shpenzime(Bl. dhe shitje)	2,424,868
18	Tjera shpenzime	1,503,952
	Totali	16,285,855

Amortizimi dhe zhvleresimet


	Llog. e amortizimit	Amort.2011
1	Ndertesat	1,480,095
2	Makineri paisje	1,466,665
2	Mjete Transporti	599,328
3	Paisje zyre	2,143
4	Pajisje informative	15,724
	Totali	3,563,955

Llogaritja e tatim fitimit per vitin 2010.

		ne leke
1	Shitjet neto(eksporte)	66,354,371
2	Te ardhura shitj aktiveve agj	398,000
3	Te ardh tjera nga vepr.shfrytezimi	11,537,072
4	Shpenz.blerje materiale mallra etj	52,122,675
5	Shpenzime tjera nga veprtimt.shfrytez	19,850,082
7	Fitimi para tatimit	6,316,686
8	Tatimbi fitimin	631,669
9	Fitimi netoi vitit financiar	5,685,017

EKONOMISTI

IBRAHIM NEZIRAJ



ADMINISTRATORI

XHEVIT HYSENAJ

