



**Pasqyra e Pozicionit Financiar (Balanci)**

Nr	A K T I V E T	Shen	2018	2017
	<b>Aktivitet Afatshkurtra</b>			
?	<b>Aktivitet monetare</b>		<b>97,207,837</b>	<b>8,758,027</b>
1	Banka	1	97,033,230	8,628,123
2	Arka	2	174,607	129,904
?	<b>Investime</b>	3	<b>0</b>	<b>0</b>
1	Në tituj pronësie të njërive ekonomike brenda grupit			
2	Aksionet e veta			
3	Te tjera Financiare			
N	<b>Të drejta të arkëtueshme</b>		<b>96,000,300</b>	<b>34,702,590</b>
1	Nga aktiviteti i shfrytëzimit	4	49,222,461	1,978,256
2	Nga njësitë ekonomike brenda grupit			
3	Nga njësitë ekonomike ku ka interesa pjesëmarrëse			
4	Të tjera/ Nga tatimet	5	11,700	32,704,391
	TVSH			
	Llogari dogana		11,700	
5	Kapitali nënshkruar i papaguar			
6	Debitore e kreditore te tjere		30,174	19,943
7	Parapagime/Garanci		46,735,965	
?	<b>Inventarët</b>	8		
1	Lëndë e parë dhe materiale të konsumueshme			
2	Prodhime në proces dhe gjysëmprodukte			
3	Produkte të gatshme			
4	Mallra			
5	Aktive Biologjike (Gjë e gjallë në rritje e majmëri)			
6	AAGJM të mbajtura për shitje			
7	Parapagime për inventar			
?	<b>Shpenzime të shtyra</b>	9	<b>64,334,255</b>	<b>33,611,429</b>
?	<b>Të arkëtueshme nga të ardhurat e konstatuara</b>	10		
I	<b>TOTALI AKTIVEVE AFATSHKURTRA</b>		<b>257,542,392</b>	<b>77,072,045</b>
	<b>Aktivitet Afatgjata</b>			
?	<b>Aktive financiare</b>	11	<b>0</b>	<b>0</b>
1	Tituj pronësie në njësitë ekonomike brenda grupit			
2	Tituj të huadhënies në njësitë ekonomike brenda grupit			
3	Tituj pronësie në njësitë ekonomike ku ka interesa pjesëmarrëse			
4	Tituj të huadhënies në njësitë ekonomike ku ka interesa pjesëmarrëse			
5	Tituj të tjerë të mbajtur si aktive afatgjata			
6	Tituj të tjerë të huadhënies			
?	<b>Aktivitet materiale</b>		<b>1,337,930</b>	<b>310,570</b>
1	Toka dhe ndërtesa	12		
2	Impiante dhe makineri	13		
3	Të tjera Instalime dhe pajisje	14	1,337,930	310,570
4	Parapagime për aktive materiale dhe në proces	15		
?	<b>Ativitet biologjike</b>	16		
e	<b>Aktive jo materiale:</b>	17	<b>137,754</b>	<b>0</b>
1	Koncesione, patenta, licenca, marka tregtare, të drejta dhe aktive të ngjashme		137,754	
2	Emri i Mirë			
3	Parapagime për AAJM			
?	<b>Aktive tatimore të shtyra</b>	18		
e	<b>Kapitali i nënshkruar i papaguar</b>	19		
II	<b>TOTALI AKTIVEVE AFATGJATA</b>		<b>1,475,684</b>	<b>310,570</b>
	<b>AKTIVE TOTALE</b>		<b>259,018,077</b>	<b>77,382,615</b>



**Pasqyra e Pozicionit Financiar (Balanci)**

Nr	DETYRIMET DHE KAPITALI	Shen	2018	2017
	<b>▶ Detyrime afatshkurtra:</b>		<b>166,314,199</b>	<b>85,902,700</b>
1	<i>Titujt e huamarrjes</i>			
2	<i>Detyrime ndaj institucioneve të kredisë</i>			
3	<i>Arkëtime në avancë për porosi</i>	20		
4	<i>Të pagueshme për aktivitetin e shfrytëzimit</i>	21	161,029,294	85,902,700
5	<i>Dëftesa të pagueshme</i>			
6	<i>Të pagueshme ndaj njësive ekonomike brenda grupit</i>			
7	<i>Të pagueshme ndaj njësive ekonomike ku ka interesa pjesëmarrëse</i>			
8	<i>Të pagueshme ndaj punonjësve dhe sigurimeve shoqërore/shëndetsore</i>	22	187,587	
9	<i>Të pagueshme për detyrimet tatimore</i>	23	5,097,318	
	<i>Debiti per IVA</i>	24	3,014,814	
	<i>Debiti per tassa sullo stipendio</i>	25	121,250	
	<i>Debiti per ritenuta sul conto</i>	26	8,696	
	<i>Debiti per tassa utile</i>	27	1,952,559	
10	<i>Te pagueshme ndaj Ortakeve</i>	28		
11	<i>Debitore dhe kreditore te tjere</i>			
	<b>▶ Të pagueshme për shpenzime të konstatuara</b>			
	<b>▶ Të ardhura të shtyra</b>	29	<b>90,701,358</b>	
	<b>▶ Provizione</b>			
	<b>Totali i Detyrimeve afatshkurtera</b>		<b>257,015,557</b>	<b>85,902,700</b>
	<b>▶ Detyrime afatgjata:</b>	30	0	0
1	<i>Titujt e huamarrjes</i>			
2	<i>Detyrime ndaj institucioneve të kredisë</i>			
3	<i>Arkëtimet në avancë për porosi</i>			
4	<i>Të pagueshme për aktivitetin e shfrytëzimit</i>			
5	<i>Dëftesa të pagueshme</i>			
6	<i>Të pagueshme ndaj njësive ekonomike brenda grupit</i>			
7	<i>Të pagueshme ndaj njësive ekonomike ku ka interesa pjesëmarrëse</i>			
8	<i>Të tjera të pagueshme</i>			
	<b>▶ Të pagueshme për shpenzime të konstatuara</b>	31		
	<b>▶ Të ardhura të shtyra</b>	32		
	<b>▶ Provizione:</b>	33	0	
	1 <i>Provizione për pensionet</i>			
	2 <i>Provizione të tjera</i>			
	<b>▶ Detyrime tatimore të shtyra</b>	34		
	<b>Totali i Detyrimeve afatgjata</b>		0	0
	<b>DETYRIMET TOTALE</b>		<b>257,015,557</b>	<b>85,902,700</b>
	<b>▶ Kapitali dhe Rezervat</b>	35		
	<b>▶ Kapitali i Nënshkruar</b>	36	11,000,000	11,000,000
	<b>▶ Primi i lidhur me kapitalin</b>	37		
	<b>▶ Rezerva rivlerësimi</b>	38		
	<b>▶ Rezerva të tjera</b>	39	20,330,608	20,330,608
	1 <i>Rezerva ligjore</i>			
	2 <i>Rezerva statutore</i>		3,780,396	3,780,396
	3 <i>Rezerva të tjera</i>		16,550,212	16,550,212
	<b>▶ Fitimi i pashpërndarë</b>	40	-39,850,692	-40,760,838
	<b>▶ Fitim / Humbja e Vitit</b>	41	10,522,604	910,146
	<b>Totali i Kapitalit</b>		<b>2,002,520</b>	<b>-8,520,085</b>
	<b>TOTALI I DETYRIMEVE DHE KAPITALIT</b>		<b>259,018,077</b>	<b>77,382,615</b>





**Pasqyra e Performancës**  
**(Pasqyra e të ardhurave dhe shpenzimeve)**

Formati 1 – Shpenzimet e shfrytëzimit të klasifikuara sipas natyrës

N	Pershkrimi i Elementeve	2018	2017
▶	<b>Të ardhura nga aktiviteti i shfrytëzimit</b>	<b>151,421,102</b>	
▶	<b>Ndryshimi në inventarin e produkteve të gatshme dhe prodhimit në proces</b>		
▶	<b>Puna e kryer nga njësia ekonomike dhe e kapitalizuar</b>		
▶	<b>Të ardhura të tjera të shfrytëzimit</b>		
▶	<b>Lënda e parë dhe materiale të konsumueshme</b>		
	1 Lënda e parë dhe materiale të konsumueshme		
	2 Të tjera shpenzime		
▶	<b>Shpenzime të personelit</b>	<b>-10,886,448</b>	
	1 Paga dhe shpërblime	-9,752,066	
	2 Shpenzime të sigurimeve shoqërore/shëndetsore (paraqitur veçmas nga shpenzimet për pensionet)	-1,134,382	
▶	<b>Zhvlerësimi i aktiveve afatgjata materiale</b>		
▶	<b>Shpenzime konsumi dhe amortizimi</b>	<b>-323,567</b>	
▶	<b>Shpenzime të tjera shfrytëzimi</b>	<b>-132,653,299</b>	
▶	<b>Të ardhura të tjera</b>	<b>7,464,563</b>	<b>918,123</b>
	1 Të ardhura nga njësitë ekonomike ku ka interesa pjesëmarrëse (paraqitur veçmas të ardhurat nga njësitë ekonomike brenda grupit)		
	2 Të ardhura nga investimet dhe huatë e tjera pjesë e aktiveve afatgjata (paraqitur veçmas të ardhurat nga njësitë ekonomike brenda grupit)		
	3 Interesa të arkëtueshëm dhe të ardhura të tjera të ngjashme (paraqitur veçmas të ardhurat nga njësitë ekonomike brenda grupit)	7,464,563	918,123
▶	<b>Zhvlerësimi i aktiveve financiare dhe investimeve financiare të mbajtura si aktive afatshkurtra</b>		
▶	<b>Shpenzime financiare</b>	<b>-2,547,187</b>	<b>-7,977</b>
	1 Shpenzime interesi dhe shpenzime të ngjashme (paraqitur veçmas shpenzimet për t'u paguar tek njësitë ekonomike brenda grupit)		
	2 Shpenzime të tjera financiare	(2,547,187)	(7,977)
▶	<b>Pjesa e fitimit/humbjes nga pjesëmarrjet</b>		
▶	<b>Fitimi/Humbja para tatimit</b>	<b>12,475,163</b>	<b>910,146</b>
▶	<b>Shpenzimi i tatimit mbi fitimin</b>	<b>12,475,163</b>	<b>910,146</b>
	1 Shpenzimi aktual i tatimit mbi fitimin	-1,952,559	
	2 Shpenzimi i tatim fitimit të shtyrë		
	3 Pjesa e tatim fitimit të pjesëmarrjeve		
▶	<b>Fitimi/Humbja e vitit</b>	<b>10,522,604</b>	<b>910,146</b>
▶	<b>Fitimi/Humbja për:</b>		
	<i>Pronarët e njësisë ekonomike mëmë</i>		
	<i>Interesat jo-kontrolluese</i>		

**Conto economico complessivo**

N	Pershkrimi i Elementeve	2018	2017
▶	<b>Utile/(Perdita) netto dell'esercizio</b>	<b>10,522,604</b>	<b>910,146</b>
	Ricavi complessivi per l'anno:		
	Le differenze (+/-) dalla conversione di valuta in attivita' all'estero		
	Le differenze (+/-) dalla rivalutazione delle immobilizzazioni		
	Le differenze (+/-) dalla rivalutazione delle attivita' finanziarie tenute per vendita		
	Parte dei ricavi complessivi dalle partecipazioni		
▶	<b>Totale di altri ricavi complessivi dell'anno</b>		
▶	<b>Totale dei ricavi complessivi dell'anno</b>	<b>10,522,604</b>	<b>910,146</b>
▶	<b>Totale di ricavi/perdite complessivi per:</b>		
	<i>Soci della controllante</i>		
	<i>Interessi di minoranza</i>		



*[Handwritten Signature]*


Pasqyra e Fluksit të Mjeteve Monetare  
(metoda indirekte)

	2018	2017
<b>► Fluksi i Mjeteve Monetare nga/(përdorur në) aktivitetin e shfrytëzimit</b>		
<i>Fitim / Humbja e vitit</i>	10,522,604	910,146
<i>Rregullimet për shpenzimet jomonetare:</i>		
<i>Shpenzimet financiare jomonetare</i>		
<i>Shpenzimet për tatimin mbi fitimin jomonetar</i>	1,952,559	
<i>Shpenzime konsumi dhe amortizimi</i>	323,567	
<i>Zhvlerësimi i aktiveve afatgjata materiale</i>		
<i>Fluksi i mjeteve monetare i përfshirë në aktivitetet investuese:</i>		
<i>Fitim nga shitja e aktiveve afatgjata materiale</i>		
<i>Ndryshimet në aktivet dhe detyrimet e shfrytëzimit:</i>		
<i>Rënie/(rritje) në të drejtat e arkëtueshme dhe të tjera</i>	-92,020,536	487,677
<i>Rënie/(rritje) në inventarë</i>		0
<i>Rritje/(rënie) në detyrimet e pagueshme</i>	169,160,299	-1,464,981
<i>Rritje/(rënie) në detyrime për punonjësit</i>		0
<b>Mjete monetare neto nga/(përdorur në) aktivitetin e shfrytëzimit</b>	<b>89,938,492</b>	<b>-67,158</b>
<b>► Fluksi i Mjeteve Monetare nga/(përdorur në) aktivitetin e investimit</b>		
<i>Para neto të përdorura për blerjen e filialeve</i>		
<i>Para neto të arkëtuara nga shitja e filialeve</i>		
<i>Pagesa për blerjen e aktiveve afatgjata materiale</i>	-1,488,682	
<i>Arkëtime nga shitja e aktiveve afatgjata materiale</i>		
<i>Pagesa për blerjen e investimeve të tjera</i>		
<i>Arkëtime nga shitja e investimeve të tjera</i>		
<i>Dividentë të arkëtuara</i>		
<b>Mjete monetare neto nga/(përdorur në) aktivitetin e investimit</b>	<b>-1,488,682</b>	<b>0</b>
<b>► Fluksi i Mjeteve Monetare nga/(përdorur në) aktivitetin e financimit</b>		
<i>Arkëtime nga emetimi i kapitalit aksionar</i>		
<i>Arkëtime nga emetimi i aksioneve të përdorura si kolateral</i>		
<i>Hua të arkëtuara</i>		
<i>Pagesa e kostove të transaksionit që lidhen me kreditë dhe huatë</i>		
<i>Riblerje e aksioneve të veta</i>		
<i>Pagesa e aksioneve të përdorura si kolateral</i>		
<i>Pagesa e huave</i>		
<i>Pagesë e detyrimeve të qirasë financiare</i>		
<i>Interes i paguar</i>		
<i>Dividendë të paguar</i>		
<b>Mjete monetare neto nga/(përdorur në) aktivitetin e financimit</b>	<b>0</b>	<b>0</b>
<b>Rritje/(rënie) neto në mjete monetare dhe ekuivalentë të mjeteve monetare</b>	<b>88,449,811</b>	<b>-67,158</b>
<b>Mjete monetare dhe ekuivalentë të mjeteve monetare më 1 janar</b>	<b>8,758,027</b>	<b>8,825,184</b>
<i>Efekti i luhatjeve të kursit të këmbimit të mjeteve monetare</i>		
<b>Mjete monetare dhe ekuivalentë të mjeteve monetare më 31 dhjetor</b>	<b>97,207,837</b>	<b>8,758,027</b>




Pasqyra e Ndryshimeve në Kapitalin Neto

	Kapitali i nënshkruar	Primi i lidhur me kapitalin	Rezerva Rivlerësimi	Rezerva Ligjore	Rezerva Statutore	Rezerva të tjera	Fitimet e Pashpërndara	Fitim / Humbja e vitit	Totali	Interesa Jo-Kontrollues	Totali
① <b>Pozicioni financiar më 31 dhjetor 2016</b>	11,000,000	-	-	-	3,780,396	16,550,212	-	40,760,838	-	-	9,430,231
Efekt i ndryshimeve në politikat kontabël											
② <b>Pozicioni financiar i rideklaruar më 1 janar 2017</b>	11,000,000	-	-	-	3,780,396	16,550,212	-	40,760,838	-	-	9,430,231
Totali i të ardhura gjithëpërfshirëse për vitin:											
Fitim / Humbja e vitit								910,146			910,146
Të ardhura të tjera gjithëpërfshirëse:											
Të ardhura totale gjithëpërfshirëse për vitin:											
Transaksionet me pronarët e njësisë ekonomike të njohura direkt në kapital:											
Emetimi i kapitalit të nënshkruar											
Dividendë të paguar											
Totali i transaksioneve me pronarët e njësisë ekonomike											
① <b>Pozicioni financiar më 31 dhjetor 2017</b>	11,000,000	-	-	-	3,780,396	16,550,212	-	39,850,692	-	-	8,520,085
② <b>Pozicioni financiar i rideklaruar më 1 janar 2017</b>	11,000,000	-	-	-	3,780,396	16,550,212	-	39,850,692	-	-	8,520,085
Totali i të ardhura gjithëpërfshirëse për vitin:											
Fitim / Humbja e vitit								10,522,604			10,522,604
Të ardhura të tjera gjithëpërfshirëse:											
Të ardhura totale gjithëpërfshirëse për vitin:											
Transaksionet me pronarët e njësisë ekonomike të njohura direkt në kapital:											
Emetimi i kapitalit të nënshkruar											
Dividendë të paguar											
Totali i transaksioneve me pronarët e njësisë ekonomike											
① <b>Pozicioni financiar më 31 dhjetor 2017</b>	11,000,000	-	-	-	3,780,396	16,550,212	-	29,328,088	-	-	2,002,520



INSO ALBANIA  
**K62421003A**

Inventari i Materialeve dhe Mallrave 2018

Nr	Emertimi	Sasia	Gjendje 01.01.2018	Shtesa	Pakesime	Gjendje 31.12.2018
1						0
2						0
3						0
4						0
5						0

Administratori





Aktivitet Afatgjata Materiale 2018

Nr	Emertimi	Sasia	Gjendje 01:01:18	Shtesa nga rivleresimi	Shtesa	Pakesime	Gjendje 31:12:18
1	Mobilje		1,024,840		543,049		1,567,889
2	Paisje Zyre		929,663		794,075		1,723,738
	TOTALI		1,954,503		1,337,125	0	3,291,628



Amortizimi A.A.Materiale 2018

Nr	Emertimi	Sasia	Gjendje 01:01:18	Shtesa nga rivleresimi	Shtesa	Pakesime	Gjendje 31:12:18
1	Mobilje		853,909		131,196		985,105
2	Paisje Zyre		790,025		178,568		968,593
	TOTALI		1,643,934		309,764	0	1,953,698

Vlera Kontabel Neto e A.A.Materiale 2018

Nr	Emertimi	Sasia	Gjendje 01:01:18	Shtesa nga rivleresimi	Shtesa	Pakesime	Gjendje 31:12:18
1	Mobilje		170,931		543,049	131,196	582,784
2	Paisje Zyre		139,638		794,075	178,568	755,146
	TOTALI		310,569		1,337,125	309,764	1,337,930

Administratori

**Aktivet Afatgjata JOMateriale 2018**

Nr	Emertimi	Sasia	Gjendje 01:01:18	Shtesa nga rivleresimi	Shtesa	Pakesime	Gjendje 31:12:18
1	Licensa				151,558		151,558
2							0
	<b>TOTALI</b>		0		151,558	0	151,558


**Amortizimi A.A.JOMateriale 2018**

Nr	Emertimi	Sasia	Gjendje 01:01:18	Shtesa nga rivleresimi	Shtesa	Pakesime	Gjendje 31:12:18
1	Licensa				13,803		13,803
2							0
	<b>TOTALI</b>		0		13,803	0	13,803

**Vlera Kontabel Neto e A.A.JOMateriale 2018**

Nr	Emertimi	Sasia	Gjendje 01:01:18	Shtesa nga rivleresimi	Shtesa	Pakesime	Gjendje 31:12:18
1	Licensa				151,558	13,803	137,755
2					0	0	0
	<b>TOTALI</b>		0		151,558	13,803	137,755

Administratori



## SHENIMET SPJEGUESE

### Sqarim:

Dhënia e shënimeve shpjeguese në këtë pjesë është e detyrueshme sipas SKK 2. Plotesimi i te dhenave të kësaj pjese duhet të bëhet sipas kërkesave dhe strukturës standarte të percaktuara ne SKK 2 dhe konkretisht paragrafeve 49-55. Rradha e dhenies se spjegimeve duhet te jete :

- a) Informacion i përgjithshëm dhe politikat kontabël
- b) Shënime qe shpjegojnë zërat e ndryshëm të pasqyrave financiare
- c) Shënime të tjera shpjeguese

### A I Informacion i përgjithshëm

- 1 Kuadri ligjor: Ligji 9228 dt 29.04.2004 "Per Kontabilitetin dhe Pasqyrat Financiare"
- 2 Kuadri kontabel i aplikuar : Stndartet Kombetare te Kontabilitetit ne Shqiperi.(SKK 2; 49)
- 3 Baza e pergatitjes se PF : Te drejtat dhe detyrimet e konstatuara.(SSK 1, 35)
- 4 Parimet dhe karakteristikat cilesore te perdorura per hartimin e P.F. : (SKK 1; 37 - 69)
  - a) NJESIA EKONOMIKE RAPORTUSE ka mbajtur ne llogarite e saj aktivet,pasivet dhe transaksionet ekonomike te veta.
  - b) VIJIMESIA e veprimtarise ekonomike te njesise sone raportuse eshte e siguruar duke mos pasur ne plan ose nevojte nderprerjen e aktivitetit te saj.
  - c) KOMPENSIM midis nje aktivi dhe nje pasivi nuk ka , ndersa midis te ardhurave dhe shpenzimeve ka vetem ne rastet qe lejohen nga SKK.
  - d) KUPTUSHMERIA e Pasqyrave Financiare eshte realizuar ne masen e plote per te qene te qarta dhe te kuptushme per perdorues te jashtem qe kane njohuri te pergjitheshme te mjaftueshme ne fushen e kontabilitetit.
  - e) MATERIALITETI eshte vleresuar nga ana jone dhe ne baze te tij Pasqyrat Financiare jane hartuar vetem per zera materiale.
  - f) BESUSHMERIA per hartimin e Pasqyrave Financiare eshte e siguruar pasi nuk ka gabime materiale duke zbatuar parimet e meposhteme :
    - Parimin e paraqitjes me besnikeri
    - Parimin e perparesis se permbajtjes ekonomike mbi formen ligjore
    - Parimin e paaneshmerise pa asnje influencim te qellimshem
    - Parimin e maturise pa optimizem te teperuar,pa nen e mbivleresim te qellimshem
    - Parimin e plotesise duke paraqitur nje pamje te vertete e te drejte te PF.
    - Parimin e qendrushmerise per te mos ndryshuar politikat e metodat kontabel
    - Parimin e krahasushmerise duke siguruar krahasimin midis dy periudhave.

### A II Politikat kontabël

Per percaktimin e koston se inventareve eshte zgjedhur metoda "FIFO" ( hyrje e pare , dalje e pare.(SKK 4: 15)

Vleresimi fillestar i nje elementi te AAM qe ploteson kriteret per njohje si aktiv ne bilanc eshte vleresuar me kosto. (SKK 5; 11)

Per prodhimin ose krijimin e AAM kur kjo financohet nga nje hua,koston e huamarrjes (dhe interesat) eshte metoda e kapitalizimit ne koston e aktivit per periudhen e investimit.(SKK 5: 16)

Per vleresimi i mepaseshem i AAM eshte zgjedhur modeli i koston duke i paraqitur ne bilanc me kosto minus amortizimin e akumuluar. (SKK 5; 21)

Per llogaritjen e amortizimit te AAM (SKK 5: 38) njesia jone ekonomike ka percaktuar si metode te amortizimit te ndertesave metoden lineare dhe per AAM te tjera metoden e amortizimit mbi bazen e vlefes se mbetur ndersa normat e amortizimit jane perdorur te njellojta me ato te sistemit fiskal ne fuqi dhe konkretisht :

- Per ndertesat ne menyre lineare me 5 % ne vit.
- Kompjutera e sisteme informacioni me 25 % te vlefes se mbetur
- Te gjitha AAM te tjera me 20 % te vlefes se mbetur


Per llogaritjen e amortizimit te AAJM (SKK 5: 59) njesia ekonomike raportuese ka percaktuar si metode te amortizimit metoden lineare ndersa normen e amortizimit me 15 % ne vit.

Hartuesi i Pasqyrave Financiare

Per Drejtimin e Njesise Ekonomike

( \_\_\_\_\_ )

( NIKOLAS LEKATRAS )



Ref.

**SHENIMET SPJEGUESE****B Shënime të shpjegueshme zërat e ndryshëm të pasqyrave financiare****I AKTIVET AFAT SHKURTERA****1 Aktivët monetare**

Banka						
Nr	Emri i Bankes	Monedha	Nr llogarise	Vlera ne valute	Kursi fund vitit	Vlera ne leke
1	Intesa SanPaolo Bank	Euro	20254635301	576,594.32	123.42	71,163,271
2	Intesa SanPaolo Bank	ALL	20254635302	25,869,255	1	25,869,255
3	Intesa SanPaolo Bank	ALL	202546	9	123.42	1,064
4	Raiffeisen Bank	ALL	551850	- 360	1	- 360
Totali						97,033,230

Arka						
Nr	EMERTIMI	Vlera ne valute	Kursi fund vitit	Vlera ne leke		
1	Arka ne Euro	1,109,29	123.42	136,909		
2	Arka ne Leke	37,699	1	37,699		
Totali				174,607		

3 **2 Investime**  
Shoqeria nuk ka kryer investime ne tituj pronesia, aksione, etj

**3 Të drejta të arkëtueshme**

4	> Nga aktiviteti i shfrytëzimit	Nr	_____	Leke	_____	49,222,461
	Fatura gjithsej					
	a) Nga keto					
	pa likuiduara deri ne 30 dite	Nr	_____	Leke	_____	
	pa likuiduara deri ne 60 dite	Nr	_____	Leke	_____	
	pa likuiduara deri ne 90 dite	Nr	_____	Leke	_____	
	pa likuiduara permby nje vit	Nr	_____	Leke	_____	
	b) Nga faturat gjithsej					
	Fatura mbi 300 mije leke te prera	Nr	_____	Leke	_____	49,222,461
	Fatura mbi 300 mije leke te likuid.	Nr	_____	Leke	_____	

5 > Të tjera/ Nga talimet Leke 11,700

5.1	Tvsh			Leke	-	
	Tvsh e zbriteshme ne celje te vitit			Leke		
	Tvsh e zbriteshme ne Blerje gjate vitit			Leke		
	Tvsh e pagueshme ne shitje gjate vitit			Leke		
	Tvsh e zbriteshme ne mbyllje te vitit			Leke		

5.2 Llogari dogana Leke 11,700

6 > Debitore, Kreditore te tjere Leke 30,174

7 > Parapagime/Garanci Leke 46,735,965

8 **4 Inventari** Nuk ka

> Lendet e para Nuk ka

> Inventari lmet Nuk ka

> Prodhim ne proces Nuk ka


> Produkte te gatshme Nuk ka

> Mallra per rishitje Nuk ka

> Parapagesa per furnizime Nuk ka

9 **5 Shpenzime të shtyra** Leke 64,334,255

10 **6 Të arkëtueshme nga të ardhurat e konstatuara** Nuk ka



**II AKTIVET AFATGJATA**

Nuk ka

11 **1 Aktive financiare**

Nuk ka

**2 Aktive afatgjata materiale**

**Analiza e posteve te amortizueshme**

Nr	Emertimi	Viti raportues			Viti paraardhes		
		Vlera	Amortizimi	V.mbetur	Vlera	Amortizimi	V.mbetur
12	Toka dhe ndertesat						
13	Impiante dhe makineri						
14	Të tjera Instalime dhe pajisje	3,291,628	1,953,698	1,337,930	1,954,503	1,643,934	310,569
15	Parapajime për aktive materiale dhe në proces						
	<b>Total</b>	<b>3,291,628</b>	<b>1,953,698</b>	<b>1,337,930</b>	<b>1,954,503</b>	<b>1,643,934</b>	<b>310,569</b>

16 **3 Aktivet biologjike afatgjata**

Nuk ka

17 **4 Aktive afatgjata jo materiale**

Leke 137,754

18 **5 Aktive tatimore të shtyra**

Nuk ka

19 **6 Kapitali i nënshkuar i papaguar**

Nuk ka

**I DETYRIMET AFATSHKURTRA**

**1 Detyrime afatshkurtra:**

Nuk ka

20 > *Arketime në avanca për porosi*

Nuk ka

21 > *Të pagueshme për aktivitetin e shfrytëzimit*

Fatura gjithsej

Nr \_\_\_\_\_

Loko 161,029,294

a) Nga keto

Nr \_\_\_\_\_

Leke \_\_\_\_\_

pa likuiduara deri në 30 dite

Nr \_\_\_\_\_

Leke \_\_\_\_\_

pa likuiduara deri në 60 dite

Nr \_\_\_\_\_

Leke \_\_\_\_\_

pa likuiduara deri në 90 dite

Nr \_\_\_\_\_

Leke \_\_\_\_\_

pa likuiduara përmbi një vit

Nr \_\_\_\_\_

Leke \_\_\_\_\_

b) Nga faturat gjithsej

Nr \_\_\_\_\_

Leke \_\_\_\_\_

Fatura mbi 300 mijë leke të kontab

Nr \_\_\_\_\_

Leke \_\_\_\_\_

Fatura mbi 300 mijë leke të likuid.

Nr \_\_\_\_\_

Leke \_\_\_\_\_

22 > *Të pagueshme ndaj punonjësve dhe sigurimeve shoqërore/shëndetsore*

Loko 187,587

- *detyrime ndaj punonjësve*

Leke 0

- *detyrime ndaj sigurimeve shoqërore dhe shëndetsore*

Leke 187,587

23 > *Të pagueshme për detyrimet tatimore*

Loko 5,097,318

24 - *Detyrime tatimore për Tvsh-ne*

Loko 3,014,814

25 - *Detyrime tatimore për TAP-in*

Loko 121,250

26 - *Detyrime tatimore për Tatimin në burim*

Loko 8,696

27 - *Detyrime tatimore për Tanim Filimin*

Loko 574,352

Tatimi i derdhur paradhonisht

Loko \_\_\_\_\_

Tatimi i vitit ushtrimor

Leke 1,952,559

Tatimi i derdhur tepër

Loko \_\_\_\_\_

Tatim rimbursuar

Leke \_\_\_\_\_

Tatim nga viti kaluar

Loko \_\_\_\_\_

28 > *Të pagueshme ndaj ortakëve*

Nuk ka

29 > *Të ardhura të shtyra*

Loko 90,701,358

**II DETYRIMET AFATGJATA**

Nuk ka

30 **1 Detyrime afatgjate:**

Nuk ka

31 **2 Të pagueshme për shpenzime të konstatuara**

Nuk ka

32 **3 Të ardhura të shtyra**


Nuk ka

33 **4 Provizione:**

Nuk ka

34 **5 Detyrime tatimore të shtyra**

Nuk ka



III KAPITALI		Nuk ka
35	1 Kapitall dhe Rezervat	Nuk ka
36	3 Kapitall i Nënshkruar	Leke <u>11,000,000</u>
37	4 Primi i lldhur me kapitalin	Nuk ka
38	5 Rezerva rivlerësimi	Nuk ka
39	6 Rezerva të tjera	Leke <u>20,330,608</u>
	<i>Rezervat ligjore</i>	Nuk ka
	<i>Rezervat statutore</i>	Leke <u>3,780,396</u>
	<i>Rezervat e tjera</i>	Leke <u>16,550,212</u>
40	9 Fitimet e pa shperndara	Leke - 39,850,692
41	10 Fitimi (Humbja) e vitit financiar	Leke <u>10,522,604</u>
	• Fitimi i ushtrimit	Leke <u>12,475,163</u>
	• Shpenzime te pa zbrileshme	Leke <u>1,268,422</u>
	• Mbulim i humbjes tatimore te mbarur per vitin 2015	Leke <u>726,528</u>
	• Fitimi para tatimit	Leke <u>13,017,058</u>
	• Tatimi mbi fitimin	Leke <u>1,952,559</u>


**C Shënime të tjera shpjeguese**

Ngjarje te ndodhura pas dates se bilancit per te cilat behen rregullime apo ngjarje te ndodhura pas dates se bilancit per te cilat nuk behen rregullime nuk ka.  
 Gabime materiale te ndodhura ne perudhat kontabel te mepareshme te konstatuara gjate perudhes rraportuese dhe qe korigjim nuk ka.

Hartuesi i Pasqyrave Financiare  
 ( \_\_\_\_\_ )

Per Drejtimin e Njesise Ekonomike  
 ( \_\_\_\_\_ )

*NTKOCAS LEKATSAJ*



*[Handwritten signature]*