

Emertimi dhe Forma ligjore
NIPT -i
Adresa e Selise

INERTOBETON SH.P.K.

J64228817E

Vlore , LUKOVE Komuna Lukove, Proi Llaktoric,
rruga Eremec, godina me nr.pasurie 1/269,

Data e krijimit
Nr. i Regjistrimit Tregetar

zona kadastrale 8642.

10/09/1993

Veprimtaria Kryesore

Prodhimi i fraksioneve te ndryshme te
materialeve inerte

PASQYRAT FINANCIARE

(Ne zbatim te Standartit Kombetar te Kontabilitetit Nr.2 te Permiresuar dhe
Ligjit Nr. 9228 Date 29.04.2004 Per Kontabilitetin dhe Pasqyrat Financiare)

Viti 2016

ADMINISTRATOR: SKENDER MUCO

Pasqyra Financiare jane individuale
Pasqyra Financiare jane te konsoliduara
Pasqyra Financiare jane te shprehura ne
Pasqyra Financiare jane te rumbullakosura ne



Periudha Kontabel e Pasqyrave Financiare

Nga 01.01.2016


Deri 31.12.2016

Data e mbylljes se Pasqyrave Financiare

30.01.2017

Pasqyra e Pozicionit Financiar (Balanci)

Nr	A K T I V E T	Shenimet	2016	2015
	Aktivitet Afatshkurtra			
	▶ Aktivitet monetare	1	2,502,650	227,580
	1 Banka		105,389	227,580
	2 Arka		2,397,261	
	▶ Investime	2	0	0
	1 Në tituj pronësie të njësisve ekonomike brenda grupit	2.1		
	2 Aksionet e veta	2.2		
	3 Te tjera Financiare	2.3		
	▶ Të drejta të arkëtueshme	3	230,821,642	229,808,304
	1 Nga aktiviteti i shfrytëzimit (Klient)	3.1	3,650,200	3,569,313
	2 Te tjera kërkesa	3.2	226,238,991	226,238,991
	3 Nga njësitë ekonomike ku ka interesa pjesëmarrëse	3.3	886,714	
	4 Te tjera , tatim fitimi	3.4		
	5 Të tjera (t.v.sh)	3.5	45,737	
	6 Kapital i nënshkruar i papaguar	3.6		
	▶ Inventarët	4	9,339,378	10,724,159
	1 Lëndë e parë dhe materiale të konsumueshme	4.1		
	2 Prodhime në proces dhe gjysëmprodukte	4.2		
	3 Produkte të gatshme	4.3		
	4 Mallra	4.4	9,339,378	10,724,159
	5 Aktive Biologjike (Gjë e gjallë në rritje e majmëri)	4.5		
	6 AAGJM të mbajtura për shitje	4.6		
	7 Parapagime për inventar	4.7		
	▶ Shpenzime të shtyra	5		
	▶ Të arkëtueshme nga të ardhurat e konstatuara	6		
I	TOTALI AKTIVEVE AFATSHKURTRA		242,663,670	240,760,043
	Aktivitet Afatgjata			
	▶ Aktive financiare	7	0	0
	1 Tituj pronësie në njësitë ekonomike brenda grupit	7.1		
	2 Tituj të huadhënies në njësitë ekonomike brenda grupit	7.2		
	3 Tituj pronësie në njësitë ekonomike ku ka interesa pjesëmarrëse	7.3		
	4 Tituj të huadhënies në njësitë ekonomike ku ka interesa pjesëmarrëse	7.4		
	5 Tituj të tjerë të mbajtur si aktive afatgjata	7.5		
	6 Tituj të tjerë të huadhënies	7.6		
	▶ Aktivitet materiale	8	59,656,799	60,769,320
	1 Toka , Ndertesa	8.1	13,255,294	13,520,292
	2 Ndertesa	8.2	7,918,753	8,077,063
	3 Makineri dhe Pajisje	8.3	17,051,624	17,392,517
	4 Aktive te tjera	8.4	20,934,002	21,259,471
	5 Mjete Transporti	8.5		
	6 Të tjera Instalime dhe pajisje , (Komputera)	8.6	497,126	519,977
	7 Pajisje zyre	8.7		
	8 Parapagime për aktive materiale dhe në proces	8.8		
	▶ Aktivitet biologjike	9		
	▶ Aktive jo materiale:	10	0	0
	1 Koncesione,patenta,liçenca,marka tregtare,të drejta dhe aktive të ngjashme	10.1		
	2 Emri i Mirë	10.2		
	3 Parapagime për AAJM	10.3		
	▶ Aktive tatimore të shtyra	11		
	▶ Kapitali i nënshkruar i papaguar	12		
II	TOTALI AKTIVEVE AFATGJATA		59,656,799	60,769,320
	AKTIVE TOTALE		302,320,469	301,529,363



Pasqyra e Pozicionit Financiar (Balanci)

Nr	DETYRIMET DHE KAPITALI	Shenimet	2016	2015
▶	Detyrime afatshkurtra:	13	2,974,539	2,697,567
1	Titujt e huamarrjes	13.1		
2	Detyrime ndaj institucioneve të kredisë	13.2		
3	Arkëtime në avancë për porosi	13.3		
4	Të pagueshme për aktivitetin e shfrytëzimit (Furnitore)	13.4		
5	Detyrime rente muaji dhjetor	13.5	458	85,379
6	Të pagueshme ndaj njësive ekonomike brenda grupit,detyrime ne Bashkine Sarande	13.6		
7	Të pagueshme ndaj njësive ekonomike ku ka interesa pjesëmarrëse	13.7		
8	Të pagueshme ndaj punonjësve dhe sigurimeve shoqërore/shëndetsore	13.8	2,210,250	1,072,185
9	Të pagueshme për detyrimet tatimore (t.v.sh)	13.9	0	363,381
10	Të pagueshme për detyrimet tatimore (Tatim Fitimi)	13.1	65,739	150,082
9	Të pagueshme për detyrimet tatimore (TAP,Te tjera ne Tatime)	13.11	698,092	1,026,540
10	Të tjera të pagueshme	13.12		
▶	Të pagueshme për shpenzime të konstatuara	14		
▶	Të ardhura të shtyra	15		
▶	Provizione	16		
	Totali i Detyrimeve afatshkurtera		2,974,539	2,697,567
▶	Detyrime afatgjata:	17	0	0
1	Titujt e huamarrjes	17.1		
2	Detyrime ndaj institucioneve të kredisë	17.2		
3	Arkëtimet në avancë për porosi	17.3		
4	Të pagueshme për aktivitetin e shfrytëzimit	17.4		
5	Dëftesa të pagueshme	17.5		
6	Të pagueshme ndaj njësive ekonomike brenda grupit	17.6		
7	Të pagueshme ndaj njësive ekonomike ku ka interesa pjesëmarrëse	17.7		
8	Të tjera të pagueshme, Detyrime bashki, ose Tatime	17.8		
▶	Të pagueshme për shpenzime të konstatuara	18		
▶	Të ardhura të shtyra	19		
▶	Provizione:	20	0	0
1	Provizione për pensionet	20.1		
2	Provizione të tjera	20.2		
▶	Detyrime tatimore të shtyra	21		
	Totali i Detyrimeve afatgjata		0	0
	DETYRIMET TOTALE		2,974,539	2,697,567
▶	Kapitali dhe Rezervat	22		
▶	Kapitali i Nënshkruar	23	292,000,000	292,000,000
▶	Primi i lidhur me kapitalin	24		
▶	Rezerva rivlerësimi	25		
▶	Rezerva të tjera	26	166,500	166,500
1	Rezerva ligjore	26.1	166,500	166,500
2	Rezerva statutore	26.2		
3	Rezerva të tjera	26.3		
▶	Fitimi i pashpërndarë	27	6,665,296	5,364,934
▶	Fitim / Humbja e Vitit	28	514,134	1,300,362
	Totali i Kapitalit		299,345,930	298,831,796
	TOTALI I DETYRIMEVE DHE KAPITALIT		302,320,469	301,529,363



Pasqyra e Performancës
(Pasqyra e të ardhurave dhe shpenzimeve)

Formati 1 – Shpenzimet e shfrytëzimit të klasifikuara sipas natyrës

Nr	Pershkrimi i Elementeve	Shenimet	2016	2015
▶	Të ardhura nga aktiviteti i shfrytëzimit	29	8,424,888	13,879,634
▶	Ndryshimi në inventarin e produkteve të gatshme dhe prodhimit në proces	30		1,268,840
▶	Te ardhura te vleresuara nga Organet Tatimore	31		
▶	Të ardhura të tjera të shfrytëzimit(interesa)	32		0
▶	Lënda e parë dhe materiale të konsumueshme	33	5,140,142	11,540,468
	1 Lënda e parë dhe materiale të konsumueshme	33.1	5,140,142	11,540,468
	2 Të tjera shpenzime	33.2		
▶	Shpenzime të personelit	34	1,317,543	1,359,555
	1 Paga dhe shpërblime	34.1	1,129,000	1,165,000
	2 Shpenzime të sigurimeve shoqërore/shëndetsore (paraqitur veçmas nga shpenzimet për pensionet)	34.2	188,543	194,555
	3 Shpenzime per dieta	34.3		
▶	Zhvlerësimi i aktiveve afatgjata materiale(Taksa Bashkiake)	35	158,120	
▶	Shpenzime konsumi dhe amortizimi	36	1,204,220	
▶	Shpenzime të tjera shfrytëzimi , gjoba	37		
▶	Shpenzime te tjera, Qera ambienti , dhe shpenzime te tjera(furnitura)	38		715,525
	1 Të ardhura nga njësitë ekonomike ku ka interesa pjesëmarrëse (paraqitur veçmas të ardhurat nga njësitë ekonomike brenda grupit)	38.1		
	2 Të ardhura nga investimet dhe huatë e tjera pjesë e aktiveve afatgjata (paraqitur veçmas të ardhurat nga njësitë ekonomike brenda grupit)	38.2		
	3 Interesa të arkëtueshëm dhe të ardhura të tjera të ngjashme (paraqitur veçmas të ardhurat nga njësitë ekonomike brenda grupit)	38.3		
▶	Zhvlerësimi i aktiveve financiare dhe investimeve financiare të mbajtura si aktive afatshkurtra	39		
▶	Shpenzime financiare	40	0	3,088
	1 Shpenzime interesi dhe shpenzime të ngjashme (paraqitur veçmas shpenzimet për t'u paguar tek njësitë ekonomike brenda grupit)	40.1		
	2 Shpenzime të tjera financiare	40.2		3,088
▶	Pjesa e fitimit/humbjes nga pjesëmarrjet	41		
▶	Fitimi/Humbja para tatimit	42	604,863	1,529,838
▶	Shpenzimi i tatimit mbi fitimin	43	90,729	229,476
	1 Shpenzimi aktual i tatimit mbi fitimin	43.1	90,729	229,476
	2 Shpenzimi i tatim fitimit të shtyrë	43.2		
	3 Pjesa e tatim fitimit të pjesëmarrjeve	43.3		
	4 Shpenzime te panjohura	43.5	0	
▶	Fitimi/Humbja e vitit	44	514,134	1,300,362
▶	Fitimi/Humbja për:	45		
	Pronarët e njësisë ekonomike mëmë	45.1		
	Interesat jo-kontrolluese	45.2		

Pasqyra e të Ardhurave Gjithëpërfshirëse

Nr	Pershkrimi i Elementeve	Shenimet	2016	2015
▶	Fitimi/Humbja e vitit	46	514,134	1,300,362
	Të ardhura të tjera gjithëpërfshirëse për vitin:	46.1	0	0
	Diferencat (+/-) nga përkthimi i monedhës në veprimtari të huaja	46.2		
	Diferencat (+/-) nga rivlerësimi i aktiveve afatgjata materiale	46.3		
	Diferencat (+/-) nga rivlerësimi i aktivet financiare të mbajtura për shitje	46.4		
	Pjesa e të ardhurave gjithëpërfshirëse nga pjesëmarrjet	46.5		
▶	Totali i të ardhurave të tjera gjithëpërfshirëse për vitin	47	8,424,888	15,148,474
▶	Totali i të ardhurave gjithëpërfshirëse për vitin	48	8,424,888	15,148,474
▶	Totali i të ardhurave/humbjeve gjithëpërfshirëse për:	49		
	Pronarët e njësisë ekonomike mëmë	49.1		
	Interesat jo-kontrolluese	49.2		



**Pasqyra e Fluksit te Mjeteve Monetare
(metoda indirekte)**

	2016	2015
▶ Fluksi i Mjeteve Monetare nga/(përdorur në) aktivitetin e shfrytëzimit		
Fitim / Humbja e vitit	514,134	1,300,362
Rregullimet për shpenzimet jomonetare:		
Shpenzimet financiare jomonetare		
Shpenzimet për tatimin mbi fitimin jomonetar		
Shpenzime konsumi dhe amortizimi	1,204,220	0
Zhvlerësimi i aktiveve afatgjata materiale		
Fluksi i mjeteve monetare i përfshirë në aktivitetet investuese:		
Fitim nga shitja e aktiveve afatgjata materiale		
Ndryshimet në aktivet dhe detyrimet e shfrytëzimit:		
Rënie/(rritje) në të drejtat e arkëtueshme dhe të tjera	-1,013,338	-1,362,088
Rënie/(rritje) në inventarë	1,384,781	7,225,556
Rritje/(rënie) në detyrimet e pagueshme	276,972	-2,941,639
Rritje/(rënie) në detyrime për punonjësit		
Mjete monetare neto nga/(përdorur në) aktivitetin e shfrytëzimit	2,366,769	4,222,191
▶ Fluksi i Mjeteve Monetare nga/(përdorur në) aktivitetin e investimit		-4,100,000
Para neto të përdorura për blerjen e filialeve		
Para neto të arkëtuara nga shitja e filialeve		
Pagesa për blerjen e aktiveve afatgjata materiale	-91,700	-4,100,000
Arkëtime nga shitja e aktiveve afatgjata materiale		
Pagesa për blerjen e investimeve të tjera	0	
Arkëtime nga shitja e investimeve të tjera		
Dividentë të arkëtuara		
Mjete monetare neto nga/(përdorur në) aktivitetin e investimit	-91,700	-4,100,000
▶ Fluksi i Mjeteve Monetare nga/(përdorur në) aktivitetin e financimit		0
Arkëtime nga emetimi i kapitalit aksionar		
Arkëtime nga emetimi i aksioneve të përdorura si kolateral		
Hua të arkëtuara		
Pagesa e kostove të transaksionit që lidhen me kreditë dhe huatë		
Riblerje e aksioneve të veta		
Pagesa e aksioneve të përdorura si kolateral		
Pagesa e huave		
Pagesë e detyrimeve të qirasë financiare		
Interes i paguar		
Dividendë të paguar		
Mjete monetare neto nga/(përdorur në) aktivitetin e financimit	0	0
Rritje/(rënie) neto në mjete monetare dhe ekuivalentë të mjeteve monetare	2,275,069	122,191
Mjete monetare dhe ekuivalentë të mjeteve monetare më 1 janar 2015	227,580	105,389
Efekti i luhatjeve të kursit të këmbimit të mjeteve monetare		
Mjete monetare dhe ekuivalentë të mjeteve monetare më 31 dhjetor 2015	2,502,649	227,580



Pasqyra e Ndryshimeve në Kapitalin Neto

	Kapitali i nënshkruar	Primi i lidhur me kapitalin	Rezerva Rivlerësimi	Rezerva Ligjore	Rezerva Statutore	Rezerva të tjera	Fitimet e Pashpërndara	Fitim / Humbja e vitit	Totali	Interesa Jo-Kontrollues	Totali
► Pozicioni financiar më 31 dhjetor 2014	292,000,000	0		166,500			4,564,005	800,929			297,531,434
Efëkti i ndryshimeve në politikat kontabël											
► Pozicioni financiar i rideklaruar më 1 janar 2015	292,000,000	0	0	166,500	0	0	4,564,005	800,929	0	0	297,531,434
Të ardhura totale gjithëpërfshirëse për vitin:											0
Fitimi / Humbja e vitit											0
Të ardhura të tjera gjithëpërfshirëse:								1,300,362			1,300,362
Totali i të ardhura gjithëpërfshirëse për vitin:											0
Transaksionet me pronarët e njësisë ekonomike të njohura direkt në kapital:											0
Emetimi i kapitalit të nënshkruar											0
Dividendë të paguar											0
Totali i transaksioneve me pronarët e njësisë ekonomike											0
► Pozicioni financiar i rideklaruar më 31 dhjetor 2015	292,000,000	0	0	166,500	0	0	4,564,005	2,101,291	0	0	298,831,796
► Pozicioni financiar i rideklaruar më 1 janar 2016	292,000,000	0	0	166,500	0	0	4,564,005	2,101,291	0	0	298,831,796
Totali i të ardhura gjithëpërfshirëse për vitin:											0
Fitimi / Humbja e vitit											0
Të ardhura të tjera gjithëpërfshirëse:								514,134			514,134
Të ardhura totale gjithëpërfshirëse për vitin:											0
Transaksionet me pronarët e njësisë ekonomike të njohura direkt në kapital:											0
Emetimi i kapitalit të nënshkruar											0
Dividendë të paguar											0
Totali i transaksioneve me pronarët e njësisë ekonomike											0
► Pozicioni financiar më 31 dhjetor 2016	292,000,000	0	0	166,500	0	0	4,564,005	2,615,425	0	0	299,345,930



SHENIMET SPJEGUESE

Sqarim:

Dhënia e shënimeve shpjeguese në këtë pjesë është e detyrueshme sipas SKK 2 i permiresuar. Plotesimi i te dhenave të kësaj pjese duhet të bëhet sipas kërkesave dhe strukturës standarte të percaktuara ne SKK 2 te permiresuar. Rradha e dhenies se spjegimeve duhet te jete :

- a) Informacion i përgjithshëm dhe politikat kontabël
- b) Shënimeve qe shpjegojnë zërat e ndryshëm të pasqyrave financiare
- c) Shënime të tjera shpjeguese

A I Informacion i përgjithshëm

- 1 Kuadri ligjor: Ligjit 9228 dt 29.04.2004 "Per Kontabilitetin dhe Pasqyrat Financiare"
- 2 Kuadri kontabel i aplikuar : Stndartet Kombetare te Kontabilitetit ne Shqiperi.(SKK 2;)
- 3 Baza e pergatitjes se PF : Mbi bazen e konceptit te materialitetit.(SSK 1, 1-3)
- 4 Parimet baze per pergatitjen e Pasqyrave Financiare: (SKK 1; 40 - 90)
 1. Parimi i njesise ekonomike: mban ne llogarite e saj aktivet,detyrimet dhe transakcionet ekonomike te veta.
 2. Parimi i vijimesise: veprimtaria ekonomike e njesise sone raportuse eshte e siguruar duke mos pasur ne plan ose nevojte nderprerjen e aktivitetit te saj.
 3. Kompensimi: midis nje aktivit dhe nje pasivi nuk ka , ndersa midis te ardhurave dhe shpenzimeve ka vetem ne rastet qe lejohen nga SKK.
 4. Kuptushmeria e Pasqyrave Financiare eshte realizuar ne masen e plote per te qene te qarta dhe te kuptushme per perdorues te jashtem qe kane njohuri te pergjitheshme te mjaftueshme ne fushen e kontabilitetit.
 5. Materialiteti eshte vleresuar nga ana jone dhe ne baze te tij Pasqyrat Financiare jane hartuar vetem per zera materiale.
 6. Besushmeria per hartimin e Pasqyrave Financiare eshte e siguruar pasi nuk ka gabime materiale duke zbatuar parimet e meposhteme :
 - Parimin e paraqitjes me besnikeri
 - Parimin e perpareises se permbajtjes ekonomike mbi formen ligjore
 - Parimin e paaneshmerise pa asnje influencim te qellimshem
 - Parimin e maturise pa optimizem te teperuar,pa nen e mbivleresim te qellimshem
 - Parimin e plotesise duke paraqitur nje pamje te vertete e te drejte te PF.
 - Parimin e qendrushmerise per te mos ndryshuar politikat e metodat kontabel
 - Parimin e krahasushmerise duke siguruar krahasimin midis dy periudhave.

A II Politikat kontabël

Per percaktimin e kosos se inventareve eshte zgjedhur metoda "Mesateres se Ponderuar " dalje e pare.(SKK 4:)

Vleresimi fillestar i nje elementi te AAM qe ploteson kriteret per njohje si aktiv ne bilanc eshte vleresuar me kosto. (SKK 5;)

Per prodhimin ose krijimin e AAM kur kjo financohet nga nje hua,kostot e huamarrjes (dhe interesat) eshte metoda e kapitalizimit ne koston e aktivit per periudhen e investimit.(SKK 5:)

Per vleresimi i mepaseshem i AAM eshte zgjedhur modeli i kosos duke i paraqitur ne bilanc me kosto minus amortizimin e akumuluar. (SKK 5;)


Per llogaritjen e amortizimit te AAM (SKK 5:) njesia jone ekonomike ka percaktuar si metode te amortizimit te A.Agj.M metoden e amortizimit mbi bazen e vlefes se mbetur ndersa normat e amortizimit jane perdorur te njellojta me ato te sistemit fiskal ne fuqi dhe konkretisht :

- Per ndertesat me 5 % te vlefes se mbetur.
- Kompjutera e sisteme informacioni me 25 % te vlefes se mbetur
- Te gjitha AAM te tjera me 20 % te vlefes se mbetur

Per llogaritjen e amortizimit te AAJM (SKK 5:) njesia ekonomike raportuese ka percaktuar si metode te amortizimit ate lineare me normen e amortizimit 15 % ne vit.

Referenca

B Shënimeve qe shpjegojnë zërat e ndryshëm të pasqyrave financiare



II AKTIVET AFATGJATA

7 Aktivitet financiare

7.1	<i>Tituj pronësie në njësitë ekonomike brenda grupit</i>	
	> Aksione të shoqërive të kontrolluara	0
	> Zhvleresimi Aksione të shoqërive të kontrolluara	
	> Aksione të shoqërive të lidhura	
	> Zhvleresimi Aksione të shoqërive të lidhura	
7	<i>Tituj të huadhënies në njësitë ekonomike brenda grupit</i>	
	> Huadhënie afatgjatë në njësitë ekonomike brenda grupit	0
	> Zhvleresimi Huadhënie afatgjatë në njësitë ekonomike brenda grupit	
7.3	<i>Tituj pronësie në njësitë ekonomike ku ka interesa pjesëmarrëse</i>	
	> Aksione të shoqërive ku ka interesa pjesëmarrëse	0
	> Zhvleresimi Aksione të shoqërive ku ka interesa pjesëmarrëse	
7	<i>Tituj të huadhënies në njësitë ekonomike ku ka interesa pjesëmarrëse</i>	
	> Huadhënie afatgjatë në njësitë ekonomike ku ka interesa pjesëmarrëse	0
	> Zhvleresimi Huadhënie afatgjatë në njësitë ekonomike ku ka interesa pjesëmarrëse	
7.5	<i>Tituj të tjerë të mbajtur si aktive afatgjata</i>	
	> Aksione të tjera dhe letra me vlerë	0
	> Zhvleresimi Aksione të tjera dhe letra me vlerë	
8	<i>Tituj të tjerë të huadhënies</i>	
	> Të drejta të tjera afatgjatë	0
	> Të drejta dhe detyrime ndaj pjesëtarëve të tjerë të grupit	
	> Të drejta dhe detyrime ndaj ortakëve dhe aksionerëve	
	> Zhvleresimi Të drejta të tjera afatgjatë	
	> Zhvleresimi Të drejta dhe detyrime ndaj pjesëtarëve të tjerë të grupit	
	> Zhvleresimi Të drejta dhe detyrime ndaj ortakëve dhe aksionerëve	
8.1	8 Aktive materiale	
	<i>Toka dhe ndërtesa</i>	25,467,503
8	<i>Impiante dhe makineri</i>	7,918,753
8.3	<i>Të tjera Instalime dhe pajisje</i>	17,051,624
8	<i>Parapagime për aktive materiale dhe në proces</i>	497,126

Analiza e posteve të amortizueshme

Nr	Emertimi	Viti raportues			Viti paraardhës		
		Vlera	Amortizimi	Vl.mbetur	Vlera	Amortizimi	Vl.mbetur
1	<i>Toka, Ndertesa</i>	13,520,292	264,998	13,255,294	13,520,292		13,520,292
2	<i>Ndertesa</i>	8,077,063	158,310	7,918,753	8,077,063		8,077,063
3	<i>Makineri dhe Paj</i>	17,392,517	340,893	17,051,624	17,392,517		17,392,517
4	<i>Aktive të tjera</i>	21,259,471	416,686	20,934,002	21,259,471		21,259,471
5	<i>Mjete Transporti</i>			0			
6	<i>Të tjera Instalime</i>	519,977	23,333	497,126	519,977		519,977
	Shuma	60,769,320	1,204,220	59,656,799	60,769,320	0	60,769,320

Aktivitet e blera gjate vitit

Aktivitet kontribut i ortakëve në kapitalin e shoqërisë gjate vitit

Aktivitet nga Egzistenca e kontrollit efektiv (SKK 1; 17,18,79,80) gjate vitit

Inventaret analitike bashkangjitur

9 Aktivitet biologjike

- > Gjedhe
- > Te leshta
- > Te dhirta
- > Derra
- > Pula

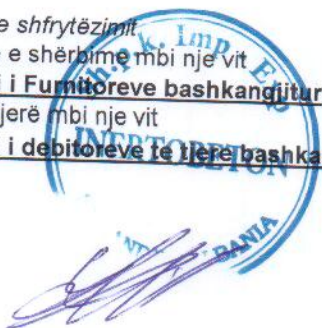
10 Aktive jo materiale



	> Koncesione Koncesione me vleren fillestare Konçesionet (amortizimi) Konçesionet (zhvlerësimi)	
	> Patenta, licenca, marka e aktive te ngjashme Patenta, licenca, marka e aktive te ngjashme me vlerë fillestare Patenta, licenca, marka e aktive te ngjashme (amortizimi) Patenta, licenca, marka e aktive te ngjashme (zhvlerësimi)	0
	> Emri i mire Emri i mire me vlerë fillestare Emri i mire (amortizimi) Emri i mire (zhvlerësimi)	0
	> Parapagime për AAJM Furnitorë për aktive afatgjata jomateriale	0
	11 Aktive tatimore te shtyra Tatime të shtyra (teprica debitore)	0
	12 Kapitali i nenshkruar i pa paguar	0
	III DETYRIMET DHE KAPITALI	302,320,469
	13 Detyrime afatshkurtra:	0
13.1	<i>Titujt e huamarrjes</i> > Huamarrje afatshkurtra > Premtim pagesa të pagueshme për hua afatshkurtër > Detyrime për blerjet e letrave me vlerë > Hua të marra > Letra me vlerë të borxhit, të emetuara > Derivatët dhe instrumentet financiare	
13.2	<i>Detyrime ndaj institucioneve të kredisë</i> > Qera financiare Analiza e blerjeve me qira financiare > Huamarrje afatshkurtra nga Bankat Banka 1 Banka 2 Banka 3 > Llogari bankare të zbuluara (overdrafte bankare) Banka 1 Banka 2 Banka 3 > Hua të marra > Kësti i llogaritur i huas për t'u paguar në 12 muajt e ardheshem	0 0 0 0
13.3	<i>Arkëtime në avancë për porosi</i> > Parapagime të marra	0
13.4	<i>Të pagueshme për aktivitetin e shfrytëzimit</i> > Furnitorë për mallra, produkte e shërbime Inventari i Furnitoreve bashkangjitur > Debitorë të tjerë, kreditorë të tjerë Inventari i debitoreve te tjere bashkangjitur	0 0
13.5	<i>Dëftesa të pagueshme</i> > Premtim pagesa të pagueshm per furnizime	458 458
13.6	<i>Të pagueshme ndaj njësisve ekonomike brenda grupit</i> > Të drejta / detyrime ndaj pjesëtarëve të tjerë të grupit	0 0



13.7	<i>Të pagueshme ndaj njësive ekonomike ku ka interesa pjesëmarrëse</i>	0
	> Të drejta detyrime ndaj njësive ekonomike me interesa pjesëmarrëse	0
13.8	<i>Të pagueshme ndaj punonjësve dhe sigurimeve shoqërore/shëndetsore</i>	2,210,250
	> Paga dhe shpërblime	
	> Paradhënie për punonjësit	
	> Sigurime shoqërore dhe shëndetsore	
	> Organizma të tjera shoqërore	
	> Detyrime të tjera	
13.9	<i>Të pagueshme për detyrimet tatimore</i>	0
	> Akciza	
	> Tatim mbi të ardhurat personale	
	> Tatime të tjera për punonjësit	
	> Tatim mbi fitimin	
	> Shteti- TVSh për t'u paguar	
	> Të tjera tatime për t'u paguar dhe për t'u kthyer (teprica kreditore)	0
	> Tatime të shtyra (teprica kreditore)	
	> Tatimi në burim	
13.10	<i>Të tjera të pagueshme (Tatim Fitimi)</i>	65,739
	> Të drejta dhe detyrime ndaj ortakëve dhe pronarëve	
	> Dividendë për t'u paguar	
	14 Të pagueshme për shpenzime të konstatuara	0
	> Shpenzime të llogaritura	
	> Interesa të llogaritur	
	15 Të ardhura të shtyra	0
	> Grante afatshkurtera	
	> Të ardhura të periudhave të ardhme	
	16 Provizione	0
	> Provizione afatshkurtera	
	17 Detyrime afatgjata:	0
17.1	<i>Titujt e huamarrjes</i>	0
	> Huamarrje afatgjata	0
	> Premtim pagesa të pagueshme për hua afatgjata	
	> Detyrime për blerjet e letrave me vlerë afatgjata	
	> Hua të marra	
	> Letra me vlerë të borxhit, të emetuara	
	> Derivatët dhe instrumentet financiare	
17.2	<i>Detyrime ndaj institucioneve të kredisë</i>	0
	> Qera financiare	
	Analiza e blerjeve me qira financiare	
	> Huamarrje afatgjata nga Bankat	
	Banka 1	
	Banka 2	
	Banka 3	
	> Hua të marra	
17.3	<i>Arkëtimet në avancë për porosi</i>	0
	> Parapagime të marra	
17.4	<i>Të pagueshme për aktivitetin e shfrytëzimit</i>	0
	> Furnitorë për mallra, produkte e shërbime mbi një vit	
	Inventari i Furnitoreve bashkangjitur	
	> Debitorë të tjerë, kreditorë të tjerë mbi një vit	
	Inventari i debitorëve të tjerë bashkangjitur	
17.5	<i>Dëftesa të pagueshme</i>	0



	> Premtim pagesa të pagueshm per furnizime mbi nje vit	
17.6	<i>Të pagueshme ndaj njësisve ekonomike brenda grupit</i>	0
	> Të drejta / detyrime ndaj pjesëtarëve të tjerë të grupit mbi nje vit	
17.7	<i>Të pagueshme ndaj njësisve ekonomike ku ka interesa pjesëmarrëse</i>	0
	> Të drejta detyrime ndaj njësisve ekonomike me interesa pjesëmarrëse	
17.8	<i>Të tjera të pagueshme</i>	0
	> Të drejta dhe detyrime ndaj ortakëve dhe pronarëve mbi nje vit	
	> Dividendë për t'u paguar mbi nje vit	
	18 Të pagueshme për shpenzime të konstatuara	0
	19 Të ardhura të shtyra	0
	20 Provizione:	0
20.1	<i>Provizione për pensionet</i>	0
20.2	<i>Provizione të tjera</i>	0
	21 Detyrime tatimore të shtyra	0
	22 Kapitali dhe Rezervat	292,000,000
	23 Kapitali i Nënshkruar	0
	24 Primi i lidhur me kapitalin	0
	25 Rezerva rivlerësimi	166,500
	26 Rezerva të tjera	166,500
26.1	<i>Rezerva ligjore</i>	0
26.2	<i>Rezerva statutore</i>	0
26.3	<i>Rezerva të tjera</i>	0
	27 Fitimi i pashpërndarë	6,665,296
	28 Fitim / Humbja e Vitit	514,134

Pasqyra e te Ardhurave dhe Shpenzimeve

Te ardhurat perbehen

- Të ardhura nga aktiviteti i shfrytëzimit
- Ndryshimi në inventarin e produkteve të gatshme dhe prodhimit në proces
- Puna e kryer nga njësia ekonomike dhe e kapitalizuar
- Të ardhura të tjera të shfrytëzimit(interesa)

8,424,888

8,424,888

0

0

0

Shpenzimet perbehen nga

- Lënda e parë dhe materiale të konsumueshme (K.M.SH)
- Shpenzime të personelit
- Zhvlerësimi i aktiveve afatgjata materiale(Taksa Bashkiake)
- Shpenzime konsumi dhe amortizimi
- Shpenzime të tjera shfrytëzimi ,
- Shpenzime te tjera, Qera ambienti , dhe shpenzime te tjera

7,820,025

5,140,142

1,317,543

158,120

1,204,220

0

0

10 Fitimi (Humbja) e vitit financiar

- Fitimi i ushtrimit
- Shpenzime te pa zbriteshme
- Fitimi pas tatimit
- Tatimi mbi fitimin

604,863

604,863

0

514,134

90,729

Në shpenzimet e pazbritëshme përfshihen zërat e mëposhtëm:


> Gjoha

>

>

Analiza dhe rakordimi i blerjeve

1	Importet(Vlera e fatures)	0
2	Blerjet brenda vendit	3,847,061



3	Blerjet pa tvsh e me tvsh te pa zbriteshme		1,620,369
4			
5			
6			
7			
8			
	Shuma e blerjeve te raportuara me FDP		5,467,430
	Nga kjo		
1	Aktiva Afat Gjata Materiale	Minus	223,420
2	Shtesa e gjendjeve te magazines	Minus	-1,384,781
3	Referenca	Minus	
4	Shpenzime per periudhat e ardheshme	Minus	
5	Te tjera	Minus	
6	Te tjera	Minus	
	Shuma e blerjeve ne shpenzime		6,852,211
	Pakesimi i gjendjes se magazines		
	Totali ne shpenzime		6,852,211
	Shpenzimet sipas Pasqyres se performances (PASH)		
1	Materiale te konsumuara (KMSH)		5,140,142
2	Shpenzime te tjera (Furnitura)		0
3	a) Shpenzime te raportuara ne librin e blerjeve		
4	b) Shpenzime te pa raportuara ne librin e blerjeve		
	Shuma (1 + 2 - 2a)		5,140,142
	Kuadrimi Shuma (1+2-2a) - Totalin ne shpenzime = 0		1,712,069
	Kuadrimi Shuma (1+2-2a) - Totalin ne shpenzime = 0		

Pasqyra e Fluksit Monetar - Metoda Indirekte

Mjetet monetare ne fillim te periudhes kontabel	227,580
---	----------------

Ne fluksin monetar kane ndikuar

Pozitivisht :


Fitimi para tatimit	604,863
Amortizimin	1,204,220
Aktive te tjera financiare afatshkurtra	242,663,670
Rritje/renie ne tepricen e detyrimeve ,per tu paguar	276,972
Shuma e Faktoreve me influence Pozitive	244,749,725

dhe Negativisht :

Rritje/renie ne tepricen e kerkesave te arketueshme	-1,013,338
Blerja e aktiveve afatgjata materiale	
Tatim mbi fitimin i paguar	90,729
Parapagime dhe shpenzime te shtyra	0
Mjetet monetare ne fillim te periudhes kontabel	227,580
Shuma e Faktoreve me influence Negative	-695,029

Gjendja e Mj.Monetare me 31.12.2016	245,672,334
-------------------------------------	--------------------

Pasqyra e Ndryshimeve ne Kapital



• Fitimi (humbja) neto e vitit financiar	6,665,296
• Fitimi qe bartet ne vitin e ardheshem	514,134
• Rritja e kapitalit aksioner	0
• Rivleresime	

Llogarite jashte bilancit

> _____
 > _____


C Shënime të tjera shpjeguese

Ngjarje te ndodhura pas dates se bilancit per te cilat behen rregullime apo ngjarje te ndodhura pas dates se bilancit per te cilat nuk behen rregullime nuk ka.

Gabime materiale te ndodhura ne periudhat kontabel te mepareshme te konstatuara gjate periudhes rraportuese dhe qe korigjim nuk ka.

Hartuesi i Pasqyrave Financiare
 (shoqeria F&E AUDITING)

Per Drejtimin e Njesise Ekonomike
 (SKENDER MUCO)



INERTOBETON SH.P.K.


Vlore , LUKOVE Komuna Lukove, Proi Llaktorie,

rruga Eremec, godina me nr.pasurie 1/269,

zona kadastrale 8642.

Aktive Materiale ,Amortizimi I tyre 2016

Nr	Emertimi	Sasia	Gjendja 31.12.2016	Shtesa 2016	Pakesime 2016	Shuma per Am 2016	Amortizimi 2016	Gjendja 31.12.2016
1	Instrumenta dhe vegla		7,427,063			7,427,063	148,541	7,278,522
2	Aktive materiale ne proces		15,816,114			15,816,114	316,322	15,499,792
3	Pajisje fiskale		54,327			54,327	1,087	53,240
3	Ndertesa		3,622,292			3,622,292	72,446	3,549,846
4	Pajisje zyre dhe informatike		465,650			465,650	9,313	456,337
5	Mjete transporti		2,822,462			2,822,462	56,449	2,766,013
6	Mjet transporti		6,594,012			6,594,012	131,880	6,462,132
7	Eskavator me zinxhire		6,099,046			6,099,046	121,981	5,977,065
8	M.T.U		133,000			133,000	2,660	130,340
9	Komacu PCHA 250-3		1,879,224			1,879,224	37,584	1,841,640
10	Terminal		15,639			15,639	313	15,326
11	Fadrome e perdorur		199,979			199,979	4,000	195,979
12	Motore I perdorur		81,748			81,748	1,635	80,113
13	Karte sim		1,787			1,787	36	1,751
14	Goma per fadrome		398,772			398,772	7,975	390,797
15	Valixhe plastike		23,750			23,750	475	23,275
16	Trapan me bateri		43,700			43,700	874	42,826
17	Share me zinxhire		33,250			33,250	665	32,585
18	Kompresor Ajri		33,725			33,725	675	33,051
19	Trapan Pneumatik		46,550			46,550	931	45,619
20	Skaf		979,230			979,230	19,585	959,645
21	Kalata e portit		13,348,000			13,348,000	266,960	13,081,040
22	Investim riaftesim teritori		650,000			650,000		650,000
23	Karrike			12,779		12,779	256	12,524
24	Oxhak catie			9,921		9,921	198	9,722
25	Kompjuter			69,000		69,000	1,380	67,620
	TOTALI		60,769,320	91,700		60,861,020	1,204,220	59,656,799



Firma: "Inerto Beton" Shpk
NIPT: J64228817E

GJENDJA E MAGAZINËS

PËR PERIUDHËN 1 JANAR - 31 DHJETOR 2016

Nr	Pershkrimi	Njesia	Gjendje	Kosto	Vlefte
3	Bashkues	cope	25	174	4,344
4	Cimento	kv	860	1,120	963,200
5	Flemarin	Kg	2,200	85	187,000
6	Graso	Kg	400	110	44,000
7	Hardhi	rrenje	300	100	30,000
8	Hekur	Kg	2,278	85	194,518
9	Hurma	rrenje	40	200	8,000
10	Inerte	m3	16,010	305	4,879,256
11	Mandarina	rrenje	20	500	10,000
12	Membrana Bituminoze	m2	250	88	22,000
13	Nafte	litra	13,000	140	1,820,000
14	Peme frutore	rrenje	40	250	10,000
15	Portokalle	rrenje	30	500	15,000
16	Profile	Kg	6,505	89	578,945
24	Rekord	cope	3	359	1,078
25	Romt	cope	4	4,050	16,200
26	Site 10x10	cope	1	12,167	12,167
27	Site 1650x2000	cope	2	20,000	40,000
28	Site 1770x2000	cope	2	21,000	42,000
29	Tjegulla	cope	4,740	39	184,860
30	Ullinj	cope	150	500	75,000
31	Vaj lubrifikant	litra	850	237	201,810
Totali					9,339,378

Skënder MUÇO

PËR KOMPANINË

