

Emertimi dhe Forma ligjore

NIPT -i

Adresa e Selise

Data e krijimit

Nr. i Regjistrimit Tregëtar

Veprimtaria Kryesore

INERTOBETON SH.P.K.

J64228817E

Vlore , LUKOVE Komuna Lukove, Proi Llaktorie,
rruga Eremec, godina me nr.pasurie 1/269,

zona kadastrale 8642.

10/09/1993

Prodhimi i fraksioneve te ndryshme te
materialeve inerte

PASQYRAT FINANCIARE

(Ne zbatim te Standartit Kombetar te Kontabilitetit Nr.2 te Permiresuar dhe Ligjit Nr. 9228 Date 29.04.2004 Per Kontabilitetin dhe Pasqyrat Financiare)

Viti 2017

ADMINISTRATOR: SKENDER MUÇO

Pasqyra Financiare jane individuale

Pasqyra Financiare jane te konsoliduara

Pasqyra Financiare jane te shprehura ne

Pasqyra Financiare jane te rumbullakosura ne


Periudha Kontabel e Pasqyrave Financiare

Nga 01.01.2017

Deri 31.12.2017


Data e mbylljes se Pasqyrave Financiare

30.01.2018




Pasqyra e Pozicionit Financiar (Balanci)

Nr	A K T I V E T	Shenimet	2017	2016
	Aktivitet Afatshkurtra			
	▶ Aktivitet monetare			
1	Banka	1	1,123,005	2,502,650
2	Arka		0	105,389
			1,123,005	2,397,261
	▶ Investime	2	0	0
1	Në tituj pronësie të njësive ekonomike brenda grupit	2.1		
2	Aksionet e veta	2.2		
3	Te tjera Financiare	2.3		
	▶ Të drejta të arkëtueshme	3	230,934,277	230,821,642
1	Nga aktiviteti i shfrytëzimit (Klient)	3.1	3,650,200	3,650,200
2	Te tjera kërkesa	3.2	226,238,991	226,238,991
3	Nga njësitë ekonomike ku ka interesa pjesëmarrëse	3.3	886,714	886,714
4	Te tjera , tatim fitimi	3.4	112,635	
5	Të tjera (t.v.sh)	3.5	45,737	45,737
6	Kapital i nënshkruar i papaguar	3.6		
	▶ Inventarët	4	10,404,242	9,339,378
1	Lëndë e parë dhe materiale të konsumueshme	4.1		
2	Prodhime në proces dhe gjysëmprodukte	4.2		
3	Produkte të gatshme	4.3		
4	Mallra	4.4	10,404,242	9,339,378
5	Aktive Biologjike (Gjë e gjallë në rritje e majmëri)	4.5		
6	AAGJM të mbajtura për shitje	4.6		
7	Parapagime për inventar	4.7		
	▶ Shpenzime të shtyra	5		
	▶ Të arkëtueshme nga të ardhurat e konstatuara	6		
I	TOTALI AKTIVEVE AFATSHKURTRA		242,461,524	242,663,670
	Aktivitet Afatgjata			
	▶ Aktive financiare	7	0	0
1	Tituj pronësie në njësitë ekonomike brenda grupit	7.1		
2	Tituj të huadhënies në njësitë ekonomike brenda grupit	7.2		
3	Tituj pronësie në njësitë ekonomike ku ka interesa pjesëmarrëse	7.3		
4	Tituj të huadhënies në njësitë ekonomike ku ka interesa pjesëmarrëse	7.4		
5	Tituj të tjerë të mbajtur si aktive afatgjata	7.5		
6	Tituj të tjerë të huadhënies	7.6		
	▶ Aktivitet materiale	8	59,808,792	59,654,799
1	Toka , Ndertesa	8.1	3,542,036	13,255,294
2	Ndertesa	8.2	7,918,753	7,918,753
3	Makineri dhe Pajisje	8.3	27,009,594	17,051,624
4	Aktive te tjera	8.4	21,195,531	20,934,002
5	Mjete Transporti	8.5		
6	Të tjera Instalime dhe pajisje , (Kompjuteri)	8.6	142,878	495,126
7	Pajisje zyre	8.7		
8	Parapagime për aktive materiale dhe në proces	8.8		
	▶ Aktivitet biologjike	9		
	▶ Aktive jo materiale:	10	0	0
1	Koncesione, patenta, liçenca, marka tregtare, të drejta dhe aktive të ngjashme	10.1		
2	Emri i Mirë	10.2		
3	Parapagime për AAJM	10.3		
	▶ Aktive tatimore të shtyra	11		
	▶ Kapitali i nënshkruar i papaguar	12		
II	TOTALI AKTIVEVE AFATGJATA		59,808,792	59,654,799
	AKTIVE TOTALE		302,270,316	302,318,469



Pasqyra e Pozicionit Financiar (Balanci)

Nr	DETYRIMET DHE KAPITALI	Shenimet	2017	2016
▶	Detyrime afatshkurtra:	13	2,828,164	2,974,539
1	<i>Titujt e huamarrjes</i>	13.1		
2	<i>Detyrime ndaj institucioneve të kredisë</i>	13.2		
3	<i>Arkëtime në avancë për porosi</i>	13.3		
4	<i>Të pagueshme për aktivitetin e shfrytëzimit (Furnitore)</i>	13.4		
5	<i>Detyrime rente muaji dhjetor</i>	13.5	0	458
6	<i>Të pagueshme ndaj njësive ekonomike brenda grupit,detyrime ne Bashkine Sarande</i>	13.6		
7	<i>Të pagueshme ndaj njësive ekonomike ku ka interesa pjesëmarrëse</i>	13.7		
8	<i>Të pagueshme ndaj punonjësve dhe sigurimeve shoqërore/shëndetsore</i>	13.8	2,828,164	2,210,250
9	<i>Të pagueshme për detyrimet tatimore (t.v.sh)</i>	13.9	0	0
10	<i>Të pagueshme për detyrimet tatimore (Tatim Fitimi)</i>	13.1	0	65,739
9	<i>Të pagueshme për detyrimet tatimore (TAP,Te tjera ne Tatime)</i>	13.11	0	698,092
10	<i>Të tjera të pagueshme</i>	13.12		
▶	Të pagueshme për shpenzime të konstatuara	14		
▶	Të ardhura të shtyra	15		
▶	Provizione	16		
	Totali i Detyrimeve afatshkurtera		2,828,164	2,974,539
▶	Detyrime afatgjata:	17	0	0
1	<i>Titujt e huamarrjes</i>	17.1		
2	<i>Detyrime ndaj institucioneve të kredisë</i>	17.2		
3	<i>Arkëtimet në avancë për porosi</i>	17.3		
4	<i>Të pagueshme për aktivitetin e shfrytëzimit</i>	17.4		
5	<i>Dëftesa të pagueshme</i>	17.5		
6	<i>Të pagueshme ndaj njësive ekonomike brenda grupit</i>	17.6		
7	<i>Të pagueshme ndaj njësive ekonomike ku ka interesa pjesëmarrëse</i>	17.7		
8	<i>Të tjera të pagueshme, Detyrime bashki, ose Tatime</i>	17.8		
▶	Të pagueshme për shpenzime të konstatuara	18		
▶	Të ardhura të shtyra	19		
▶	Provizione:	20	0	0
1	<i>Provizione për pensionet</i>	20.1		
2	<i>Provizione të tjera</i>	20.2		
▶	Detyrime tatimore të shtyra	21		
	Totali i Detyrimeve afatgjata		0	0
	DETYRIMET TOTALE		2,828,164	2,974,539
▶	Kapitali dhe Rezervat	22		
▶	Kapitali i Nënshkruar	23	292,000,000	292,000,000
▶	Primi i lidhur me kapitalin	24		
▶	Rezerva rivlerësimi	25		
▶	Rezerva të tjera	26	166,500	166,500
1	<i>Rezerva ligjore</i>	26.1	166,500	166,500
2	<i>Rezerva statutore</i>	26.2		
3	<i>Rezerva të tjera</i>	26.3		
▶	Fitimi i pashpërndarë	27	7,179,430	6,665,296
▶	Fitim / Humbja e Vitit	28	96,222	514,134
	Totali i Kapitalit		299,442,152	299,345,930
	TOTALI I DETYRIMEVE DHE KAPITALIT		302,270,316	302,320,469




Pasqyra e Performancës
(Pasqyra e të ardhurave dhe shpenzimeve)

Formati 1 – Shpenzimet e shfrytëzimit të klasifikuara sipas natyrës

Nr.	Pershkrimi i Elementeve	Shenimet	2017	2016
▶	Të ardhura nga aktiviteti i shfrytëzimit	29	687,540	8,424,888
▶	Ndryshimi në inventarin e produkteve të gatshme dhe prodhimit në proces	30	790,283	
▶	Te ardhura te vleresuara nga Organet Tatimore	31		
▶	Të ardhura të tjera të shfrytëzimit(interesa)	32		0
▶	Lënda e parë dhe materiale të konsumueshme	33	417,240	5,140,142
	1 Lënda e parë dhe materiale të konsumueshme	33.1	417,240	5,140,142
	2 Të tjera shpenzime	33.2		
▶	Shpenzime të personelit	34	683,512	1,317,543
	1 Paga dhe shpërblime	34.1	585,700	1,129,000
	2 Shpenzime të sigurimeve shoqërore/shëndetsore (paraqitur veçmas nga shpenzimet për pensionet)	34.2	97,812	188,543
	3 Shpenzime per dieta	34.3		
▶	Zhvierësimi i aktiveve afatgjata materiale(Taksa Bashkiake)	35	132,000	158,120
▶	Shpenzime konsumi dhe amortizimi	36	131,869	1,204,220
▶	Shpenzime të tjera shfrytëzimi , gjoba	37		
▶	Shpenzime te tjera, Qera ambienti, dhe shpenzime te tjera(furnitura)	38		
	1 Të ardhura nga njësitë ekonomike ku ka interesa pjesëmarrëse (paraqitur veçmas të ardhurat nga njësitë ekonomike brenda grupit)	38.1		
	2 Të ardhura nga investimet dhe huatë e tjera pjesë e aktiveve afatgjata (paraqitur veçmas të ardhurat nga njësitë ekonomike brenda grupit)	38.2		
	3 Interesa të arkëtueshëm dhe të ardhura të tjera të ngjashme (paraqitur veçmas të ardhurat nga njësitë ekonomike brenda grupit)	38.3		
▶	Zhvierësimi i aktiveve financiare dhe investimeve financiare të mbajtura si aktive afatshkurtra	39		
▶	Shpenzime financiare	40	0	0
	1 Shpenzime interesi dhe shpenzime të ngjashme (paraqitur veçmas shpenzimet për t'u paguar tek njësitë ekonomike brenda grupit)	40.1		
	2 Shpenzime të tjera financiare	40.2		0
▶	Pjesa e fitimit/humbjes nga pjesëmarrjet	41		
▶	Fitimi/Humbja para tatimit	42	113,202	604,863
▶	Shpenzimi i tatimit mbi fitimin	43	16,980	90,729
	1 Shpenzimi aktual i tatimit mbi fitimin	43.1	16,980	90,729
	2 Shpenzimi i tatim fitimit të shtyrë	43.2		
	3 Pjesa e tatim fitimit të pjesëmarrjeve	43.3		
	4 Shpenzime te panjohura	43.5	0	
▶	Fitimi/Humbja e vitit	44	96,222	514,134
▶	Fitimi/Humbja për:	45		
	Pronarët e njësisë ekonomike mëmë	45.1		
	Interesat jo-kontrolluese	45.2		

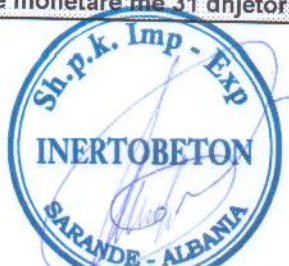
Pasqyra e të Ardhurave Gjithëpërfshirëse

Nr	Pershkrimi i Elementeve		2017	2016
▶	Fitimi/Humbja e vitit	46	96,222	514,134
	Të ardhura të tjera gjithëpërfshirëse për vitin:	46.1	0	0
	Diferencat (+/-) nga përkthimi i monedhës në veprimtari të huaja	46.2		
	Diferencat (+/-) nga rivlerësimi i aktiveve afatgjata materiale	46.3		
	Diferencat (+/-) nga rivlerësimi i aktivet financiare të mbajtura për shitje	46.4		
	Pjesa e të ardhurave gjithëpërfshirëse nga pjesëmarrjet	46.5		
▶	Totali i të ardhurave të tjera gjithëpërfshirëse për vitin	47	1,477,823	8,424,888
▶	Totali i të ardhurave gjithëpërfshirëse për vitin	48	1,477,823	8,424,888
▶	Totali i të ardhurave/humbjeve gjithëpërfshirëse për:	49		
	Pronarët e njësisë ekonomike mëmë	49.1		
	Interesat jo-kontrolluese	49.2		



Pasqyra e Fluksit te Mjeteve Monetare
(metoda indirekte)

	2017	2016	
► Fluksi i Mjeteve Monetare nga/(përdorur në) aktivitetin e shfrytëzimit			
<i>Fitim / Humbja e vitit</i>	96,222	514,134	X
<i>Rregullimet për shpenzimet jomonetare:</i>			
<i>Shpenzimet financiare jomonetare</i>			X
<i>Shpenzimet për tatimin mbi fitimin jomonetar</i>			X
<i>Shpenzime konsumi dhe amortizimi</i>	131,869	1,204,220	X
<i>Zhvlerësimi i aktiveve afatgjata materiale</i>			X
<i>Fluksi i mjeteve monetare i përfshirë në aktivitetet investuese:</i>			
<i>Fitim nga shitja e aktiveve afatgjata materiale</i>			(X)
<i>Ndryshimet në aktivet dhe detyrimet e shfrytëzimit:</i>			
<i>Rënie/(rritje) në të drejtat e arkëtueshme dhe të tjera</i>	-112,635	-1,013,338	(X)
<i>Rënie/(rritje) në inventarë</i>	-1,064,864	1,384,781	(X)
<i>Rritje/(rënie) në detyrimet e pagueshme</i>	-146,375	276,972	X
<i>Rritje/(rënie) në detyrime për punonjësit</i>			X
Mjete monetare neto nga/(përdorur në) aktivitetin e shfrytëzimit	-1,095,783	2,366,769	X
► Fluksi i Mjeteve Monetare nga/(përdorur në) aktivitetin e investimit		-91,700	
<i>Para neto të përdorura për blerjen e filialeve</i>			(X)
<i>Para neto të arkëtuara nga shitja e filialeve</i>			X
<i>Pagesa për blerjen e aktiveve afatgjata materiale</i>	-283,862	-91,700	(X)
<i>Arkëtime nga shitja e aktiveve afatgjata materiale</i>			X
<i>Pagesa për blerjen e investimeve të tjera</i>	0		(X)
<i>Arkëtime nga shitja e investimeve të tjera</i>			X
<i>Dividentë të arkëtuara</i>			X
Mjete monetare neto nga/(përdorur në) aktivitetin e investimit	-283,862	-91,700	(X)
► Fluksi i Mjeteve Monetare nga/(përdorur në) aktivitetin e financimit		0	
<i>Arkëtime nga emetimi i kapitalit aksionar</i>			X
<i>Arkëtime nga emetimi i aksioneve të përdorura si kolateral</i>			X
<i>Hua të arkëtuara</i>			X
<i>Pagesa e kostove të transaksionit që lidhen me kreditë dhe huatë</i>			(X)
<i>Riblerje e aksioneve të veta</i>			(X)
<i>Pagesa e aksioneve të përdorura si kolateral</i>			(X)
<i>Pagesa e huave</i>			(X)
<i>Pagesë e detyrimeve të qirasë financiare</i>			(X)
<i>Interes i paguar</i>			(X)
<i>Dividendë të paguar</i>			(X)
Mjete monetare neto nga/(përdorur në) aktivitetin e financimit	0	0	(X)
Rritje/(rënie) neto në mjete monetare dhe ekuivalentë të mjeteve monetare	-1,379,645	2,275,069	X
Mjete monetare dhe ekuivalentë të mjeteve monetare më 1 janar 2017	2,502,649	227,580	X
<i>Efkti i luhatjeve të kursit të këmbimit të mjeteve monetare</i>			X
Mjete monetare dhe ekuivalentë të mjeteve monetare më 31 dhjetor 2017	1,123,004	2,502,649	X



Pasqyra e Ndryshimeve në Kapitalin Neto

	Kapitali i nënshkruar	Primi i lidhur me kapitalin	Rezerva Rivlerësimi	Rezerva Ligjore	Rezerva Statutore	Rezerva të tjera	Fitimet e Pashpërndara	Fitim / Humbja e vitit	Totali	Interesa Jo-Kontrollues	Totali
► Pozicioni financiar më 31 dhjetor 2015	292,000,000	0		166,500			5,364,434	1,300,362			298,831,296
Efekt i ndryshimeve në politikat kontabël											0
► Pozicioni financiar i rideklaruar më 1 janar 2016	292,000,000	0	0	166,500	0	0	5,364,434	1,300,362	0	0	298,831,296
Të ardhura totale gjithëpërfshirëse për vitin:											0
Fitimi / Humbja e vitit								514,134			514,134
Të ardhura të tjera gjithëpërfshirëse:											0
Totali i të ardhura gjithëpërfshirëse për vitin:											0
Transaksionet me pronarët e njësisë ekonomike të njohura direkt në kapital:											0
Emetimi i kapitalit të nënshkruar											0
Dividendë të paguar											0
Totali i transaksioneve me pronarët e njësisë ekonomike											0
											0
► Pozicioni financiar i rideklaruar më 31 dhjetor 2016	292,000,000	0	0	166,500	0	0	5,364,434	1,814,496	0	0	299,345,430
											0
► Pozicioni financiar i rideklaruar më 1 janar 2017	292,000,000	0	0	166,500	0	0	5,364,434	1,814,496	0	0	299,345,430
Totali i të ardhura gjithëpërfshirëse për vitin:											0
Fitimi / Humbja e vitit								96,222			96,222
Të ardhura të tjera gjithëpërfshirëse:											0
Të ardhura totale gjithëpërfshirëse për vitin:											0
Transaksionet me pronarët e njësisë ekonomike të njohura direkt në kapital:											0
Emetimi i kapitalit të nënshkruar											0
Dividendë të paguar											0
Totali i transaksioneve me pronarët e njësisë ekonomike											0
► Pozicioni financiar më 31 dhjetor 2017	292,000,000	0	0	166,500	0	0	5,364,434	1,910,718	0	0	299,441,652

