

Emertimi dhe Forma ligjore

"E-M SHALA-OIL" SHPK

NIPT -i

L01409507S

Adresa e Selise

Autostrada Durres-Tirane km 4-ert

Rrashbull, Xhafzotaj

Data e krijimit

02.12.2009

Nr. i Regjistrit Tregetar

0

Veprimtaria Kryesore

Tregtim me pakice i hidrokarbureve

PASQYRAT FINANCIARE

(Ne zbatim te Standartit Kombetar te Kontabilitetit Nr.2 dhe
Ligjit Nr. 9228 Date 29.04.2004 Per Kontabilitetin dhe Pasqyrat Financiare)

Viti 2011

Pasqyra Financiare jane individuale

po

Pasqyra Financiare jane te konsoliduara

-

Pasqyra Financiare jane te shprehura ne

leke

Pasqyra Financiare jane te rumbullakosura ne

leke

Periudha Kontabel e Pasqyrave Financiare

Nga

01.01.2011

Deri

31.12.2011

Data e mbylljes se Pasqyrave Financiare

20.03.2012


Shoqeria "E-M SHALA-OIL" Sh.p.k Durrës
 Bilanci Kontabel me 31 Dhjetor 2011
 (shumat në Leke)

Nr.	Pershkrimi i elementeve	Ref	Viti 2011	Viti 2010
AKTIVET				
I	Aktivet afatshkurtra	1		
1	Mjete monetare	2	656,257	1,920,011
2	Derivative dhe aktive financiare te mbajtura per tr	3		
(i)	Derivativet	4		-
(ii)	Aktivet e mbajtura per tregetim	5		
	Totali 2		656,257	1,920,011
3	Aktive te tjera financiare afatshkurtra	7		
(i)	Llogari / Kerkesa te arketueshme	8	45,941	-
(ii)	Llogari/Kerkesa te tjera te arketueshme	9	609,441	893,650
(iii)	Instrumente te tjera borxhi	10		
(iv)	Investime te tjera financiare	11		
	Totali 3		655,382	893,650
4	Inventari	13		
(i)	Lendet e para	14	-	-
(ii)	Prodhim ne proces	15		
(iii)	Produkte te Gatshme	16	-	-
(vi)	Mallra per rishitje	17	186,826	3,346,541
(v)	Parapagesat per furnizime	18		
	Totali 4		186,826	3,346,541
5	Aktivet biologjike afatshkurtra	20		
6	Aktivet afatshkurtra te mbajtura per shitje	21		
7	Parapagimet dhe shpenzimet e shtyra	22		
	Totali			
	Totali i Aktiveve afatshkurtra (I)		1,498,465	6,160,202
II	Aktivet afatgjata	24		
1	Investimet financiare afatgjata	25		
(i)	Aksione dhe pjesem. te tjera ne njesite e kontr.	26		
(ii)	Aksione dhe investime te tjera ne pjesemarrje	27		
(iii)	Aksione dhe letra me vlere	28		
(iv)	Llogari/Kerkesa te arketueshme afatgjata	29		
	Totali 1			
2	Aktive afatgjata materiale	31		
(i)	Toka	32		
(ii)	Ndertesat	33		
(iii)	Makineri dhe pajisje	34	1,169,490	1,169,490
(iv)	Aktive te tjera afatgjata mater. (me vleren kont.)	35	2,987,359	390,259
	Totali 2		4,156,849	1,559,749
3	Aktivet biologjike afatgjata	37		
4	Aktivet afatgjata jomateriale	38		
(i)	Emri i mire	39		
(ii)	Shpenzime te zhvillimit	40		
(iii)	Aktive te tjera jomateriale	41		
	Totali 4			
5	Kapitali aksionar i papaguar	43	71,000,000	71,000,000
6	Aktive te tjera afatgjata (ne proces)	44		
	Totali i aktiveve afatgjata (II)		75,156,849	72,559,749
	TOTALI I AKTIVEVE (I+II)		76,655,315	78,719,952



DETYRIMET DHE KAPITALI


I Detyrimet afatshkurtera	47		
1 Derivativet	48		
2 Huamarrjet	49		
(i) <i>Huate dhe obligacionet afatshkurtera</i>	50	-	-
(ii) <i>Kthimet/Ripagesat e huave afatgjata</i>	51		
(iii) <i>Bono te konvertueshme</i>	52		
Totali 2		-	-
3 Huate dhe parapagimet	54		
(i) <i>Te pagueshme ndaj furnitoreve</i>	55	2,959,474	861,763
(ii) <i>Te pagueshme ndaj punonjesve</i>	56	81,274	115,817
(iii) <i>Detyrime tatimore</i>	57	36,127	49,780
(iv) <i>Hua te tjera</i>	58	3,000,000	6,600,000
(v) <i>Parapagimet e arketuara</i>	59		
Totali 3		6,076,875	7,627,360
4 Grande dhe te ardhura te shtyra	61		
5 Provizionet afatshkurtera	62		
Totali i detyrimeve afatshkurtera (I)		6,076,875	7,627,360
II Detyrimet Afatgjata	64		
1 Hua Afatgjata	65		
(i) <i>Hua, bono dhe detyrime nga qeraja financiare</i>	66		-
(ii) <i>Bonot e konvertueshme</i>	67		
Totali 1			
2 Huamarje te tjera Afatgjata	69		
3 Provizione Afatgjata	70		
4 Grande dhe te ardhura te shtyra	71		
Totali i detyrimeve afatgjata (II)			-
III KAPITALI	74		
1 Aksionet e pakices	75		
2 Kapitali i aksionereve te shoqerise meme	76		
3 Kapitali aksionar	77	71,000,000	71,000,000
4 Primi i aksionit	78		
5 Aksionet e thesarit (Negative)	79		
6 Rezerva Statutore	80		
7 Rezerva Ligjore	81		-
8 Rezerva te tjera	82	92,592	-
9 Fitime te pa shperndara	83		-
10 Fitim (Humbj) e vitit financiar	84	(514,153)	92,592
Totali i Kapitalit (III)		70,578,439	71,092,592
TOTALI I DETYRIMEVE DHE KAPITALIT (I+II+III)		76,655,315	78,719,952



Shoqeria " E-M SHALA-OIL " Sh p k Durres

*Llogaria te Ardhura e Shpenzime per vitin e mbyllur me 31 Dhjetor 2011
(shumat ne Leke)*

	<u>Viti 2011</u>	<u>Viti 2010</u>
Shen		
1 Shitjet neto	25,048,928	9,795,745
2 Te ardhura te tjera nga veprimtarite e shfrytezimit	1,978,499	1,326,179
3 Ndryshimet ne inventarin e produkteve te gatshme dhe punes ne proces		
4 Puna e kryer nga njesia ekonomike per qellimet e veta dhe e kapitalizuar		
5 Mallrat, lendet e para dhe sherbimet	(25,277,561)	(9,876,171)
6 Shpenzime te tjera nga veprimtarite e shfrytezimit	(668,050)	(101,307)
7 Shpenzime te personelit		
7.1 Pagat e personelit	(1,364,682)	(809,450)
7.2 Shpenzimet e sigurimeve shoqerore	(227,903)	(135,178)
7.3 Shpenzime per pensionet		
8 Renia ne vlere (zhvleresimi) dhe amortizimi	0	(88,762)
	<u>(510,769)</u>	<u>111,056</u>
Fitimi (humbja) nga veprimtarite e shfrytezimit	(510,769)	111,056
11 Te ardhurat dhe shpenzimet financiare nga njesite e kontrolluara		
12 Te ardhurat dhe shpenzimet financiare nga pjesmarrjet		
13 Te ardhurat dhe shpenzimet financiare		
13 Te ardhura dhe shpenzime financiare nga investimet e tjera financiare afatgjata		
13 Te ardhura nga shpenzimet dhe interesat	(3,482)	(4,341)
13 Fitimet (Humbjet) nga kursi i kembimit	99	(3,835)
13 Te ardhura dhe shpenzime te tjera financiare		0
Totali i te ardhurave dhe shpenzimeve financiare		(8,177)
Fitimi (humbja) para tatimit	(514,153)	102,880
Shpenzimet e tatimit mbi fitimin	0	(10,288)
Fitimi (humbja) neto e vitit financiar	(514,153)	92,592




Shoqeria " E-M SHALA-OIL " Sh p k Durres

Pasqyra e fluksit te parave - Metoda indirekte

Periudha kontabel 01 Janar-31 Dhjetor 2011

(shumat ne Leke)


	<u>VITI 2011</u>	<u>VITI 2010</u>
I. Fluksi i parave nga veprimtarite e shfrytezimit		
Fitimi para tatimit	(514,153)	102,880
Rregullime per:	.	.
Amortizimin	-	88,762
Humbje nga kembimet valutore		
Te ardhura nga investimet		
Shpenzime per interesa		
 Rritje/renie ne tepricen e kerkesave te arketueshme nga aktiviteti, si dhe kerkesave te arketueshme te tjera	 238,268	 (893,650)
Rritje/renie ne tepricen inventarit	3,159,715	(3,346,541)
Rritje/renie ne tepricen e detyrimeve, per t'u paguar nga aktiviteti	(1,400,485)	7,752,072
<i>Parate e perfuara nga aktivitetet</i>	<u>1,483,346</u>	<u>3,703,523</u>
Interesi i paguar		
Tatimfitimi i paguar	(150,000)	(135,000)
 Paraja neto nga veprimtarite e shfrytezimit	 <u>1,333,346</u>	 <u>3,568,523</u>
II. Fluksi i parave nga veprimtarite investuese		
Bleria e shoqerise se kontrolluar X minus parate e arketuara		
Blerja e aktiveve afatgjata materiale	(2,597,100)	(1,648,511)
Te ardhura nga shitja e paiisjeve		
Interesi i arketuar		
Dividendet e arketuar		
 Paraja neto, e perdorur ne aktivitetet investuese	 <u>(2,597,100)</u>	 <u>(1,648,511)</u>
III. Fluksi i parave nga veprimtarite financiare		
Te ardhura nga emetimi i kapitalit aksionar	-	-
Te ardhura nga huamarrje afatgjata	-	-
Pagesat e detyrimeve te qirase financiare	-	-
Dividendet e paguar	-	-
	-	-
 Paraja neto e verdorur ne aktivitetet financiare	 <u>-</u>	 <u>-</u>
 Rritja/renia neto e mjeteve monetare	 <u>(1,263,754)</u>	 <u>1,920,011</u>
 Mjetet monetare ne tillim te periudhes kontabel	 1,920,011	 -
Mjetet monetare ne fund te periudhes kontabel	656,257	1,920,011



Shoqeria "E-M SHALA-OIL" Sh.p.k Durrës

*Pasqyra e lirisjes se kapitalave te veta me 31 Dhjetor 2011
(shumat ne Leke)*

	Kapitali aksionar	Rezerva ligjore statutore etj	Fitimi i pashperndare	Totali
Pozicioni me 09 Shkurt 2010	71,000,000	0	0	71,000,000
Fitimi neto per periudhen kontabel				
Dividendet e paguar				
Rritje e rezerves se kapitalit				
Emetimi i aksioneve				
Pozicioni me 31 Dhjetor 2010	71,000,000	0	92,592	71,092,592
Efekti i ndryshimeve ne politikat kontabel				
Pozicioni i irregulluar				
Fitimi neto per periudhen kontabel			92,592	92,592
Dividendet e paguar				
Rritje e rezerves se kapitalit		92,592	(92,592)	
Aksione te thesarit te riblera				
Pozicioni me 31 Dhjetor 2011	71,000,000	92,592	(514,153)	70,578,439



Pasqyrat Financiare 2011

Shenime per Deklarimet Financiare

Periudha nga 1 Janar deri 31 Dhjetor 2011

Te ardhura dhe shpenzime nga interesat

	<u>31 Dhjetor 2011</u>	<u>31 Dhjetor 2010</u>
Te ardhura nga interesat	0	0
Shpenzime nga interesat	(3,482)	(4,341)
Totali	(3,482)	(4,341)

Te ardhurat dhe shpenzimet per kembimet valutore, dhe nga interesat, jane paraqitur ne pasqyrat financiare te vitit ushtrimor per diference, sipas kerkesave te SKK Nr.12.

9. Fitimi neto

Shpenzimet per tatimin mbi fitimin, dhe fitimi neto i shoqerise per periudhen ushtrimore, paraqitet si vijon:

Fitimi (Humbja) e vitit financiar

	<u>31 Dhjetor 2011</u>	<u>31 Dhjetor 2010</u>
Fitim Bruto	(514,153)	102,880
Shpenzime te padokumentuara	314,102	0
Gjoba dhe demshperblime	20,069	0
Baza llogaritjes Tatimit	0	102,880
% e tatim Fitimit	10	10
Tatim Fitimi	0	10,288
Fitimi neto	(514,153)	92,592



10. Ngjarjet pas dates se bilancit dhe vazhdimesia e shfrytezimit

Asnje ngjarje e rëndësishme nuk ka ndodhur pas dates se hartimit te pasqyrave financiare.

Kontabel i Miratuar
(Merita MUZINA)


MERITA MUZINA
EKONOMISTE KONTABEL
NIPT: K816115010

Per "E-M SHALA- OIL " Shpk
Administratori
(Dylbere SHABA)

E-M SHALA- OIL sh.p.k Durres

