

Emertimi dhe Forma ligjore
NIPT -i
Adresa e Selise

S&D Invest Sha
K 82112004 C
Rezidenca "KODRA E DIELLIT"
TIRANE

Data e krijimit
Nr. i Regjistrimit Tregëtar

12/09/2008

Veprimtaria Kryesore

Fusha e administrimit, Mirembajtje kanalizime,
Gjelbrime

PASQYRAT FINANCIARE

(Ne zbatim te Standartit Kombetar te Kontabilitetit Nr.2 dhe
Ligjit Nr. 9228 Date 29.04.2004 Per Kontabilitetin dhe Pasqyrat Financiare)

Viti 2013

Pasqyra Financiare jane individuale
Pasqyra Financiare jane te konsoliduara
Pasqyra Financiare jane te shprehura ne
Pasqyra Financiare jane te rumbullakosura ne

Po

Jo

Lek

1 Lek


Periudha Kontabel e Pasqyrave Financiare

Nga **01.01.2013**
Deri **31.12.2013**

Data e mbylljes se Pasqyrave Financiare

28.03.2014


Emeljeta Metohi
[Signature]



BILANCI SIPAS FORMATIT

BILANCI PER VITIN 2013

AKTIVI		Shpjegime	Viti 2013	Viti 2012
A	A	Aktivet afatgjatura	42,018,467	41,476,212
	1	Aktive monetare	654,633	262,440
		Banka	512	116,694
		Arka	531	135,746
	2	Derivatë dhe aktive të mbajtura për tregëtim		
	i	Derivatët		-
	ii	Aktivet e mbajtura për tregëtim		-
	3	Aktive të tjera (financiare e afatgjatura)	36,938,675	37,358,723
	i	Kliente për mallra, produkte e shërbime	411	8,542,601
	ii	Debitorë, Kreditore të tjera	467	-
	iii	Tatim mbi fitimin	444	93,373
	iv	Tvsh	445	2,487,168
	v	Te drejta dhe detyrime ndaj ortakëve	456	25,499,983
		Parapagime	409	315,750
	4	Inventari	1,788,196	1,488,429
	i	Lëndët e para e ndihmese	311,312	1,054,525
	ii	Inventari i imet	327	132,075
	iii	Prodhim në proces	336	-
	iv	Produkte të gatshme		-
	v	Mallra për rishitje	351	598,595
	vi	Parapagesat për furnizime	409	-
	5	Aktive biologjike afatgjatura	263,144	
	6	Aktive afatgjatura të mbajtura për shite		
	7	Parapagimet dhe shpenzimet e shtyra	481	2,376,620
	i	Shpenzime për periudhat e ardhshme		
B	B	Aktivet afatgjata	16,667,123	16,662,771
	1	Investimet financiare afatgjata		
	i	Pjesëmarrje të tjera në njësi të kontrolluara (vetëm në P.F)		
	ii	Aksione dhe investime të tjera në pjesëmarrje		
	iii	Aksione dhe letra të tjera me vlerë		
	iv	Llogari/ Kërkesa të arkëtueshme afatgjata		
	2	Aktive afatgjata materiale	16,667,123	16,662,771
	i	Toka		
	ii	Pajisje zyresh dhe informatike	2182	570,154
	iii	Te tjere (Software)	218	23,293
	iv	Makineri dhe pajisje	213	11,267,962
	v	Ndërtime	212	2,851,296
	vi	Mjete transporti	215	1,144,418
	3	Aktivet afatgjata jo materiale		
	4	Aktive të tjera afatgjata jo materiale		
	i	Emri i mirë		
	ii	Shpenzimet e zhvillimit		
	iii	Aktive të tjera afatgjata jo materiale		
	6	Kapitall aksioner i parapaguar		
	6	Aktive të tjera afatgjata		
		TOTALI I AKTIVEVE (A+B)	57,875,590	58,028,983



PASIVET DHE KAPITALI			Shpjegime	Viti 2013	Viti 2012
PASIVET					
A		Pasivët afatshkurtes		41,869,350	35,880,504
1		Derivatët			
2		Huamarrjet		-	-
	i	Overdraftet bankare			
	ii	Huamarrjet afatshkurtera			
	iii	Bono të konvertueshme			
3		Huatë dhe parapagimet		41,569,350	35,880,504
	i	Të pagueshme ndaj furnitorëve	401	22,977,314	21,073,404
	ii	Të pagueshme ndaj punonjësve	421	19,536	405,290
	iii	Detyrime për sigurimet shoqerore	431	125,829	185,906
	iv	Detyrime tatimore TAP	442	5,000	30,204
	v	Detyrime tatimore Tatim fitimi	444	-	
	vi	Detyrime tatimore Tvsh	445	38,573	
	vii	Detyrime tatimore për tatim në burim	449	8,666	13,333
	viii	Te drejta dhe detyrime ndaj ortakeve	456	17,100,023	12,651,273
	ix	Qera Financiare	460	1,028,077	1,401,094
	x	Debitore dhe Kreditore të tjere	467	266,332	120,000
4		Grantet dhe të ardhurat e shtyra			
5		Provizionet afatshkurtra			
B		Pasivët afatgjata			
1		Huatë afatgjata			
	i	Hua, bono dhe detyrime nga qeraja financiare			
	ii	Bonot e konvertueshme			
2		Huamarrje të tjera afatgjata			
3		Provizione afatgjata			
4		Grantet dhe të ardhurat e shtyra			
TOTALI I PASIVEVE (A+B)					
II	II	Kapitali		16,306,240	22,148,479
1		Aksionet e pakicës (PF të konoliduara)			
2		Kapitali që i aksionerëve të shoqërisë mëmë (PF të kons.)			
3		Kapitali aksioner	101	30,000,000	30,000,000
4		Primi i aksionit			
5		Njësitë ose aksionet e thesarit (negative)			
6		Rezerva statutore			
7		Rezerva ligjore			
8		Rezerva të tjera			
9		Fitimet e pashpërdara		(7,851,521)	248,529
10		Fitimi (Humbja) e vitit financiar		(5,842,239)	(8,100,050)
TOTALI I PASIVEVE DHE KAPITALIT (I+II)				57,875,590	58,028,983

3&D INVEST SH.A.
K82112004C

ok
ok

ok
ok

PASQYRA E TË ARDHURAVE DHE E SHPENZIMEVE

(Bazuar në Klasifikimin e Shpenzimeve sipas Natyrës)

Nr	Përshkrimi i Elementëve	Referencat Nr.Llog.	Viti Raportues	Viti Paraardhës
1	Shitjet mallra	701	232,283	1,376,723
2	Shitje sherbime	704	7,523,096	4,046,414
3	Të ardhura nga shitja e aktiveve biologjike	706	-	39,524
4	Ndryshimet në inventarin e produkteve të gatshme dhe prodhimit në proces	71	-	-
5	Te ardhura te tjera nga veprimtarite e shfrytezimit	75,77	125,601	-
6				
A	Totali i te ardhurave		7,880,380	5,462,661
1	Materialet e konsumuara	601 - 608X	1,399,573	3,686,799
	a-mallra dhe materiale (601)776262+ (604)400720+ (605)164629	601,604,605	1,341,611	2,780,446
	b-nentrajtime dhe sherbime (606) 57962	606	57,962	906,354
	c-transport			
	d-taksa doganore dhe taksa te tjera			
2	Kosto e punës	641 - 648	6,954,259	5,675,572
	a-pagat (641)	641	5,959,090	4,832,505
	b-sigurime shoqerore dhe shendetesore (644)	644	995,169	843,067
		68X	3,005,573	3,262,131
3	Amortizimet dhe zhvlerësimet	61 - 63	2,184,319	831,615
4	Shpenzime të tjera			
	a-Mirmbajtje dhe te tjera (615)441518+(616)38960 +(618)64422+(621)809400	615,616,618,621	1,354,300	221,328
	b-Postare , transporti,komisione,qera (626)586499 + (613)120000+(613)gps 67200	613,626	773,699	554,367
	c-Taksa komuna dhe taks televizori (634) 54920+ (608) 1200+(635)	608,634,635	56,320	55,920
	d-Shpenzime vlera e mbetur e AQT-ve te shitura	652		
	Total i Shpenzimeve		13,543,724	13,456,117
	Shpenzime te panjohura		(5,662,744)	(7,993,456)
	Fitimi apo humbja nga veprimtaria kryesore (A-B)			
1	Të ardhurat dhe shpenzimet financiare nga njësitë e kontrolluara	761,661		
2	Të ardhurat dhe shpenzimet financiare nga pjesëmarrjet	762,662		
3	Të ardhurat dhe shpenzimet financiare	628	(34,692)	(6,732)
4	Të ardhurat dhe shpenzimet financiare nga investime të tjera financiare afatgjata	657,677	(57,194)	
5	Shpenzimet nga interesat	667	(88,803)	(101,277)
6	Fitimet nga kursi i këmbimit	766	1,271	2,089
7	Humbjet nga kursi i këmbimit	669	(77)	(673)
8	Të ardhura të tjera financiare	767		
II	Totali i të Ardhurave dhe shpenzimeve financiare		(179,495)	(106,593)
	Fitimi (humbja) para tatimit		(5,842,239)	(8,100,050)
	Shpenzimet e tatimit mbi fitimin	444	-	-
22	Fitimi (humbja) neto e Vitit Financiar	121	(5,842,239)	(8,100,050)
23	Elementët e pasqyrave të konsoliduara			

Handwritten signature

INVEST S.H.A.
K82112004C

Handwritten signature

Paqyra e ndryshimeve ne Kapital 2013

	Kapitali Aksioner që i përket aksionerëve të shoqërisë mëmë							Zoterimet e Aksionereve	Totali
	Kapitali Aksioner	Primi i Aksionit	Aksionet e Thesarit	Rezerva Statusore dhe ligjore	Rezerva të Konvertimit	Fitimi i pashperndare	Totali		
Pozicioni më 31 Dhjetor 2012	-	30,000,000				(7,851,523)	22,148,477		22,148,477
Efektet e ndryshimit të kurseve të këmbimit gjatë konsolidimit									
Totali i të ardhurave apo i shpenzimeve, që nuk janë njohur në pasqyrën e të Ardhurave dhe Shpenzimeve									(5,842,239)
Fitimi neto për periudhën Kontabël		(5,842,239)							
Dividentët e paguar									
Emetimi i Kapitalit Aksioner									
Aksione të thesarit të Riblera	-	24,157,761				(7,851,523)	22,148,477		16,306,238
Pozicioni më 31 Dhjetor 2013									






CASH FLOW (metoda direkte)

Periudha 01/01/2013-31/12/2013

Nr	Emertimi			2013	2012
Fluksi i parave nga veprimtarite e shfrytezimit					
	1 Parate e arketuara nga klientet			9,382,338	1,956,485
411	Klientë për mallra, produkte e shërbime	K	(+)	9,382,338	1,956,485
	2 Parate e paguara ndaj furnitoreve dhe punonjesve			-13,135,640	-9,790,362
401	Furnitorë për mallra, produkte e shërbime	D	(-)	-5,916,581	-4,569,880
42	Detyrime ndaj personelit	D	(-)	-5,459,482	-3,837,797
43	Detyrime për sigurime shoqërore	D	(-)	-1,685,212	-1,375,953
61	Shërbime nga të tretët	D	(-)	-16,800	
62	Shërbime të tjera	D	(-)	-34,692	-6,732
65	Shpenzime të tjera të veçanta korrente	D	(-)	-22,874	
	3 Parate e arketuara nga veprimtarite				
	4 Interesi paguar				
	5 Tatim fitim i paguar			-300,372	-390,351
44	Shteti për tatime dhe taksa	D	(-)	-245,452	-335,431
63	Tatime dhe taksa	D	(-)	-54,920	-54,920
	Shuma Para neto nga veprimtarite e shfrytezimit)			-4,053,676	-8,224,228
Fluksi i parave nga veprimtarite investuese					
	1 Pagesa per blerje te kompanive te kontrolluara				
	2 Pagesa per blerje te aktiveve afatgjate materiale			-21,560	-213,293
467	Debitorë të tjerë, kreditorë të tjerë	D	(-)	-21,560	-213,293
	3 Arketime nga shitjet e pajisjeve			37,743	
77	Të ardhura të tjera jo korente	K	(+)	37,743	
	4 Interesi i arketuar			824	
769	Fitim nga kembimet valutore	K	(+)	824	
	5 Dividende te arketuar			4,448,750	8,151,273
45	Të drejta dhe detyrime ndaj palëve të lidhura	K	(+)	4,448,750	8,151,273
	Shuma Para neto nga veprimtarite investuese)			4,465,758	7,937,980
Fluksi i parave nga aktivitetet financiare					
	1 Arketime nga emetimi i kapitalit aksioner				
	2 Arketime nga huamarrje afatgjate				
	3 Pagesat e detyrimeve te qirase financiare			-77	-673
669	Humbje nga këmbimet dhe perkthimet valutore	D	(-)	-77	-673
	4 Dividende te paguar				
	Shuma Paraja neto ne veprimtarite financuese)			-77	-673
Te pa caktuara					
	2 Pagesa të Pacaktuara			-9,811	
67	Shpenzime te tjera jo korente*	D	(-)	-9,811	
	Shuma te pacaktuara			-9,811	0
	Rritja / rënia neto e mjeteve monetare			402,194	-286,920
	Mjetet monetare në fillim të periudhës			252,439	539,359
	Mjetet monetare në fund të periudhës			654,633	252,439


CASH FLOW		2013	2012
Periudha	01/01/2013 - 31/12/2013		
Gjendja para datës 01/01/2013		262,440	539,361
Nr.Llogarisë	Emërtimi i Llogarisë	Vlera	Vlera
Arkëtime		13,869,655	10,107,758
411	Klientë	9,382,338	1,956,485
456	Ortaku	4,448,750	8,151,273
467	Kreditore te tjere		
766	Te ardh nga kembimet valutore		
767	Te ardh nga interesat		-
769	Te ardhura kembimet valutore	824	
777	Te ardh nga gabime te lejuara nga ushtrimet	37,743	-
Pagesa		13,467,462	10,394,679
401	Furnitore	5,916,581	4,569,880
421	Personeli - Pagat e shpërblimet për tu pagaur	5,459,482	3,837,797
431	Sigurime shoqerore	1,685,212	1,087,782
442	TAP	185,061	288,171
444	Shteti -tatim mbi fitimin	43,724	335,431
448	Detyrime doganore		-
456	Ortaku		
445	TVSH		-
467	Debitore te tjere	21,560	213,293
449	Tatimne burim	16,667	-
628	Sherbime bankare	34,693	6,732
677	Shpenz. nga gabime te lejuara nga ushtrimet	9,811	-
669	Shpenz. nga kembimet valutore	77	673
616	Siguracione	16,800	
657	Penalite e gjoba	22,874	
638	Taksa vendore	54,920	54,920
Gjendja me datën 31/12/2013		684,433	262,440

Handwritten signature



Handwritten signature

Aktivitet Afatgjata Materiale me vlere fillestare 2013

Nr	Emertimi	Sasia	Gjendje 01/01/2013	Shtesa	Pakesime	Gjendje 31/12/2013
1	Toka					-
2	Ndertime		3,130,823	-		3,130,823
3	Makineri,paisje		14,489,762	2,056,748		16,546,510
4	Mjete transporti		1,682,966	-		1,682,966
5	kompjuterike		641,350	225,948		867,298
6	Te tjera (softwere)		-	27,226		27,226
	TOTALI		19,944,901	2,309,922	0	22,254,823

ok

Amortizimi A.A.Materiale 2013

Nr	Emertimi	Sasia	Gjendje 01/01/2013	Shtesa	Pakesime	Gjendje 31/12/2013
1	Toka					
2	Ndertime		129,459	150,068		279,527
3	Makineri,paisje,vegla		2,818,731	2,459,818		5,278,549
4	Mjete transporti		252,445	286,104		538,549
5	kompjuterike		191,496	105,648		297,144
6	Te tjera (Softwere)			3,933		3,933
	TOTALI		3,392,131	3,005,571	-	6,397,702

ok

Vlera Kontabel Neto e A.A.Materiale 2013

Nr	Emertimi	Sasia	Gjendje 01/01/2013	Shtesa	Pakesime	Gjendje 31/12/2013
1	Toka		0		0	0
2	Ndertime		3,001,364		150,068	2,851,296
3	Makineri,paisje,vegla		11,671,031	2,056,748	2,459,818	11,267,961
4	Mjete transporti		1,430,522		286,104	1,144,418
5	Paisje zyre&kompjuterike		449,854	225,948	105,648	570,154
6	Te tjera (Softwere)		-	27,226	3,933	23,293
	TOTALI		16,552,771	2,309,922	3,005,571	15,857,122

ok




Administratori
 Enkelejda Metohu

M AQT S & D Invest Sha

PASQYRA E AMORTIZIMIT TE AKTIVEVE TE QENDRUESHME PER VITIN 2013

Nr	Emertimi	sasi	Norma e Amort	Data fillestare e blerjes	Gjendja ne fillim te vitit				Blerjet gjate vitit		Amortizimi i llogaritur			Vlera fillestare	Amort. i Akumuluar	Vl.
					Vlera Fillestare	Amort i akumuluar	Vlera e mbetur	Amort per vleren e mbetur	Vlera e blerjes	Venia ne pune	Per shtesat	Per Pakes	Vjetor			
I : Ndertime																
1	Depo uji 1	1.00	5%	30-Nov-2011	972,236.00	52,460	919,776	45,989	0	0	0	0	45,989	972,236	98,449	
2	Depo uji 2	1.00	5%	30-Nov-2011	782,802.00	42,239	740,563	37,028	0	0	0	0	37,028	782,802	79,267	
3	Vendparkime	29.00	5%	11-Jun-2012	1,375,785.00	34,760	1,341,025	67,051	0	0	0	0	67,051	1,375,785	101,811	1
Shuma ndertime					3,130,823.00	129,459	3,001,364	150,068	0	0	0	0	150,068	3,130,823	279,527	2
II : Software																
1	Prog.financial Alpha Bussines		25%	3-Jun-2013					27,226	3-Jun-2013	3,933	0	3,933	27,226	3,933	
Shuma Software					0.00	0	0	0	27,226		3,933	0	3,933	27,226	3,933	
II : Makineri e paisje																
1	Sistemi Rrjetit Ujsjellesit	1.00	20%	1-Jan-2011	8,972,834.00	1,794,568	7,178,266	1,435,653	0	0	0	0	1,435,653	8,972,834	3,230,221	5
2	Sistemi survejimit	1.00	20%	1-Jan-2011	2,892,400.00	578,480	2,313,920	462,784	0	0	0	0	462,784	2,892,400	1,041,264	1
3	Sistemi Tokesor televiziv	1.00	20%	1-Jan-2011	136,104.00	27,221	108,883	21,777	0	0	0	0	21,777	136,104	48,998	
4	Sistemi Rrjetit Elektrik	1.00	25%	1-Jan-2011	118,527.00	29,632	88,895	22,224	0	0	0	0	22,224	118,527	51,856	
5	Motosharre	1.00	20%	13-Jul-2011	31,666.67	8,444	23,223	4,645	0	0	0	0	4,645	31,667	13,089	
6	Kuzhine Gazi	1.00	20%	10-Jun-2011	247,000.00	69,160	177,840	8,892	0	0	0	0	8,892	247,000	78,052	
7	Zgare Pjekje	1.00	20%	10-Jun-2011	117,500.00	32,900	84,600	4,230	0	0	0	0	4,230	117,500	37,130	
8	Zgare Gazi	1.00	20%	10-Jun-2011	135,750.00	38,010	97,740	4,887	0	0	0	0	4,887	135,750	42,897	
9	Mbajtese Pjatash	1.00	20%	10-Jun-2011	14,800.00	4,144	10,656	533	0	0	0	0	533	14,800	4,677	
10	Tostier	1.00	20%	10-Aug-2011	4,166.67	1,056	3,111	156	0	0	0	0	156	4,167	1,212	
11	Sistemi i Ruajtjes	1.00	20%	30-May-2012	1,800,372.00	233,096	1,567,276	313,455	0	0	0	0	313,455	1,800,372	546,551	1
12	Mikrovale	1.00	20%	14-Jun-2012	7,492.00	812	6,680	334	0	0	0	0	334	7,492	1,146	
13	Blender	1.00	20%	14-Jun-2012	5,325.00	577	4,748	237	0	0	0	0	237	5,325	814	
14	Grile	1.00	20%	14-Jun-2012	5,825.00	631	5,194	260	0	0	0	0	260	5,825	891	
15	Sistemi kamerave te siguris	1.00	20%	27/05/2013					1,274,829	27/05/2013	151,563	0	151,563	1,274,829	151,563	1
16	Pompe uji elektrike & motor	1.00	20%	30/07/2013					42,500	30/07/2013	3,542	0	3,542	42,500	3,542	
17	Sistemi sigurise postbloku t	1.00	20%	31/10/2013					739,419	31/10/2013	24,647	0	24,647	739,419	24,647	
Shuma makineri paisje					14,489,762	2,818,731	11,671,031	2,280,066	2,056,748		179,752	0	2,459,818	16,546,510	5,278,549	1
III : Mjete transporti																
1	Skoda Fabia	1.00	20%	8-Mar-2012	1,038,818.00	155,823	882,995	176,599	0	0	0	0	176,599	1,038,818	332,422	
2	Skoda Octavia	1.00	20%	8-Mar-2012	644,149.00	96,622	547,527	109,505	0	0	0	0	109,505	644,149	206,127	
Shuma mjete transporti					1,682,967.00	252,445	1,430,522	286,104	0	0	0	0	286,104	1,682,967	538,549	

Jon Bro



[Signature]

IV Pajisje Zyre & Informatike														
1	Kompjuter +Njesia Dell	1.00	25%	30-Nov-2011	70,250.00	18,660	51,590	3,224	0	0	0	3,224	70,250	21,884
2	Printer HL	1.00	25%	1-Jan-2011	13,700.00	3,425	10,275	2,569	0	0	0	2,569	13,700	5,994
3	Projektor Epson	1.00	25%	1-Jan-2011	44,850.00	11,213	33,637	2,102	0	0	0	2,102	44,850	13,315
4	Kompjuter Dell	2.00	25%	1-Jan-2011	150,706.00	65,679	85,027	21,257	0	0	0	21,257	150,706	86,936
5	Pajisje Fiskale	1.00	25%	1-Jan-2011	47,260.00	20,676	26,584	1,662	0	0	0	1,662	47,260	22,338
6	Pajisje Fiskale NesSO kase	1.00	25%	15-Jul-2011	44,334.33	14,894	29,440	7,360	0	0	0	7,360	44,334	22,254
7	Amplifikator +Bokse	1.00	25%	27-Jun-2011	67,083.33	23,060	44,023	2,751	0	0	0	2,751	67,083	25,811
8	Grija	46.06	20%	7-Oct-2011	60,449.17	14,105	46,344	9,269	0	0	0	9,269	60,449	23,374
9	Kasaforte	1.00	20%	1-Mar-2011	10,000.00	3,333	6,667	1,333	0	0	0	1,333	10,000	4,666
10	Kompjuter HP +Monitor	1.00	25%	5-Nov-2012	44,217.00	1,689	42,528	10,632	0	0	0	10,632	44,217	12,321
11	Kompjuter Coreiz	1.00	25%	5-Apr-2012	53,083.00	9,769	43,314	10,829	0	0	0	10,829	53,083	20,598
12	Projektor	1.00	25%	7-Jun-2012	35,417.00	4,993	30,424	7,606	0	0	0	7,606	35,417	12,599
13	Kompjuter HP +Monitor	1.00	25%	07/02/2013				44,217	07/02/2013	9,936	0	9,936	44,217	9,936
14	Fotokopje Ricoh	1.00	25%	14/05/2013				29,250	14/05/2013	4,580	0	4,580	29,250	4,580
15	Printera te thjeshte	2.00	25%	01/08/2013				38,500	01/08/2013	4,010	0	4,010	38,500	4,010
16	PC Dell 760 SFT	2.00	25%	05/09/2013				22,167	05/09/2013	1,770	0	1,770	22,167	1,770
17	AMC Smart Phone	7.00	20%	01/12/2013				77,982	01/12/2013	1,300	0	1,300	77,982	1,300
18	Printer Lazer Jet	1.00	25%	01/01/2013				13,833	01/01/2013	3,458	0	3,458	13,833	3,458
Shuma pajisje zyre+inf					641,349.83	191,496	449,854	80,594	225,948	25,054	105,648	867,298	297,144	
1	Totali				19,944,902	3,392,131	16,552,771	2,796,832	2,309,922	208,739	3,005,571	22,254,824	6,397,702	15

Kuadrimi AQT 31/12/13			Totali amortizimeve '2013		Kuadrimi amortizimeve to	
gjendja	31/12/2012	19,944,902	Amortiz. nga mb.'12	2,796,832		130,000 '201
shtesa '2013		2,309,922	Amortizimi nga shtesat '2013	208,739		3,262,128 '201
amortiz.	31/12/2012	3,392,131	Shuma amortizime viti 2013	3,005,571		3,005,572 '201
amortiz.	31/12/2013	3,005,571				6,397,700 ok k
gjendja	31/12/2013	15,857,122				

Handwritten signature



Handwritten signature

S&D INVEST SH.A

Nipti K 82112004 C



Administrator

Enkelejda Metohu

A handwritten signature in black ink, appearing to read "Enkelejda Metohu".

Hartuesi

Vjollca Hija

A handwritten signature in black ink, appearing to read "Vjollca Hija".

SHOQERIA: S&D INVEST SH.A

NIPT-I : K82112004C

SHENIME SHPJEGUESE PER BILANIN E VITIT 2013

Shoqeria S&D Invest Sh.a ushtron aktivitetin ne fushen e sherbimeve te mirembajtjeve, kanalizimeve, gjelberimeve. Per periudhen janar – 31 mars ka ushtruar aktivitetin e saj edhe ne fushen e bar – restorant. Te gjitha keto aktivitete ushtrohen aktualisht ne Selite, Tirane.

a. Analize analitike e zerit te te ardhura dhe shpenzimeve per vitin 2013.

Analiza e zerit te te ardhurave nga shitja e mallrave ne bar – restorant (janar – mars 2013) dhe shitjes se sherbimeve dhe punimeve te mirembajtjes , gjelberimit , pastrimit , eshte realizuar si me poshte:

Nr.	Emertimi	Shuma ne leke
1	Shitje mallrash bar – restorant	232,283
2	Shitje sherbimesh mirembatje, gjelberim etj..	7,523,096
3	Te ardhura te tjera nga veprimtarite e shfrytezimit	125,601
4	Totali	7,880,980

Ne pasqyren e mesiperme sqarojme se: te ardhurat nga bar restorantet jane vetem per tremujorin e pare te vitit 2013 .Duke qene se aktiviteti nga bar – restoranti rezultoi me produktivitet negativ,shoqeria e nderpreu kete aktivitet duke mbyllur niptin sekondar I ketij bari , pas tremujorit te pare te vitit 2013.

Shitjet e mallrave dhe sherbimeve (cash) jane te pasqyruara rregullisht ne paisjet fiskale te shoqerise. Vlen te kujtojmë se prane Drejtorise Rajonale Tatimore eshte dorezuar PV me Nr.1 date 04/12/2013 mbi pasqyrimin e saktesimit te nje gabimi nga veprimi I pandergjegjeshem ne perdorimin e paisjes fiskale. Pasqyrimi I gabimit eshte:

- Vlera e tatueshme 7,023.33 leke
- Vlera e tvsh-se 1,404.67 leke
- Totali gabim ne paisjen fiskale 8,428 leke

b. Analiza analitike e zerit te shpenzimeve

1. Analiza e llogarise "material te konsumuara" eshte si me poshte:

Nr .	Emertimi	Shuma ne leke
1	601 – Blerje materiale te para e te tjera	776,262
2	604 – Blerje energji elektrike	400,720
3	605 – Blerje / shpenzim mallra sherbime	164,629
4	606 – Blerje / shpenzime aktive biologjike	57,962
5	Totale	1,399,573

2. Analiza e "kostos se punes"

Nr.	Emertimi	Shuma ne leke
1	641 – Pagat e punonjesve	5,959,090
2	644 – Sigurime shoqerore dhe shendetesore	995,169
3	Totali	6,954,259

3. Amortizimet dhe zhvlresimet

Nr.	Emertimi	Shuma ne leke
1	Ndertesa	150,068
2	Makineri dhe paisje	2,459,820
3	Mjete transporti	286,104
4	Paisje kompjuterike	105,648
5	Te tjera (Software)	3,933
6	Totale	3,005,573

4. Shpenzime te tjera

Nr.	Emertimi	Shuma ne leke
1	613 – Qera zyre	120,000
2	613 – Qera GPS (per mjetet e transportit)	67,200
3	615 – Shpenzime mirembajtje	441,518
4	626 – Shpenzime telefoni	586,499
5	618 – Shpenzime zyre (kancelari)	64,422
6	621 – Personel I jashtem (roje private)	809,400
7	616 – Siguracione (mjetet e transportit)	38,960
8	634 – Taksa vendore (Komuna)	54,920
9	608 – Takse televizori	1,200
10	635 – Takse regjistrimi (mjete transporti)	200
11	Totale	2,184,319

5. Shpenzime Financiare

Nr.	Emertimi	Shuma ne leke
1	628 – Komisione bankare	34,692
2	657 – Penalitete dhe gjoba	22,874
3	661 – Shpenzime per interesa leasing	88,803
4	677 – Humbje nga gabime te krijuara ne vitet e shkuara	34,320
5	769/669 – Fitim/Humbje nga kurset e kembimit	-1,194
6	Totale	179,495

Totali i zerit te shpenzimeve per vitin 2013 eshte 13,723,219 leke.

* **Si perfundim, Shoqeria per vitin 2013, rezulton me HUMBJE per Shumen 5,842,239 leke.**

Analiza e aktiveve dhe pasiveve te bilancit te vitit 2013:

a. **Aktivitet**

- Aktivitet jane te perbera si me poshte:

Nr.	Emertimi	Shuma ne leke
1	Gjendja monetare (banka) ne 31.12.2013	614,565
2	Gjendja monetare (arka) ne 31.12.2013	40,068
3	Kliente te paarketuar ne 31.12.2013	8,542,601
4	Tatim fitimi i parapaguar	93,373
5	TVSH e kreditueshme	2,487,168
6	Te drejta dhe detyrime ndaj ortakut	25,499,983
7	Parapagime	315,750
8	Inventar per lende te para dhe materiale ndihmese	1,054,525
9	Inventar i imet	132,075
10	Mallra per rishitje	598,595
11	Aktive biologjike afatshkurtra	263,144
12	Parapagime dhe shpenzime te shtyra	2,376,620
13	Aktive afatgjata material	15,857,123
14	Totali i aktivitet	57,875,590

b. Pasivet

- Pasivet jane te perbera si me poshte:

Nr.	Emertimi	Shuma ne leke
1	Furnitore te palikujduar deri ne 31.12.2013	22,977,314
2	Paga te palikujduara muaji dhjetor 2013	19,536
3	Sigurime shoqerore shendetesore dhjetor 2013	125,829
4	TAP dhjetor 2013	5,000
5	Detyrime tatimore per TVSH	38,573
6	Detyrime tatimore per tatim burim	8,666
7	Te drejta dhe detyrime ndaj ortakeve	17,100,023
8	Qera financiare (leasing)	1,028,077
9	Debitore dhe kreditore te tjere	266,332
10	Kapitali aksioner	30,000,000
11	Fitim/humbje te pashperndara	-7,851,521
12	Fitim/humbje e vitit financiar	-5,842,239
13	Totali I pasiveve	57,875,590

PS: Analiza e zerit detyrime tatimore per TVSH ne pasiv:

Gjate vitit 2013 ne deklarimet e librave te blerjeve (karburante dhe shpenzime mirembajtje te mjeteve te transportit qellimi I te cilave eshte ne dispozicion te aktivitetit te shoqerise), jane bere kreditime te gabuara te TVSH – se (te cilat duhet te ishin deklaruar me tvsh jo te zbritshme/te perjashtuar), dhe me konkretisht:

1. Fat. tat. 337 me nr. serie 85436337 dt. 12.01.2013, kreditimi gabim I TVSH.....6,563 leke
2. Fat. tat. 209 me nr. serie 85436347 dt. 19.01.2013, kreditimi gabim I TVSH3,282 leke
3. Fat. tat. 1989 me nr. serie 06179310 dt. 06.02.2013, kreditimi gabim I TVSH.....7,880 leke
4. Fat. tat. 571 me nr. serie 00673046 dt. 12.03.2013 kreditimi gabim I TVSH.....100 leke
5. Fat. tat. 1014691 me nr. serie 74138102 dt. 03.05.2013 kreditimi gabim I TVSH.....14,854 leke
6. Fat. tat. 2140 me nr. serie 06177522 dt. 29.05.2013 kreditimi gabim I TVSH.....2,300 leke
7. Fat. tat. 1346 me nr. serie 10160245 dt. 14.11.2013 kreditimi gabim I TVSH.....3,594 leke

Totali gabim TVSH e kreditueshme per sqarimin e mesiperm eshte 38,573 leke per te cilen do te paraqesim prane Drejtorise Rajonale Tatimore Tirane , kerkesen per sistemim.

Inventari I aktiveve monetare afatshkurtra:

- **Inventari I aktiveve monetare (arka) me 31.12.2013**

NR.	Emertimi	Shuma e konvertuar ne ALL
1	Arka ne ALL	31,936
2	Arka ne €	8,132
3	Totali arka	40,068

- **Inventari I aktiveve monetare (banka) me 31.12.2013**

NR.	Emertimi	Shuma e konvertuar ne ALL
1	Banka Nderkombetare Tregtare (ALL)	75,811
2	Banka Nderkombetare Tregtare (€)	13,628
3	Raiffeisen Bank (ALL)	133,831
4	Raiffeisen Bank (€)	-124
5	Tirana Bank (ALL)	391,419
6	Totali Banka	614,565

Ne total gjendjet monetare afatshkurtra me 31.12.2013 jane 654,633 leke.

PS: Me 31.12.2013 eshte bere njehsimi me kursin zyrtar te kembimit te monedhave te huaja per kundrejt monedhes vendase (leke) te Bankes se Shqiperise dhe me konkretisht **1€ = 140.2 leke**.

- **Inventari I lendeve te para, ndihmese, I imet I mallrave.**

NR.	Emertimi	Gjendje 01.01.2013	Blerje gjate vitit 2013	Dalje gjate vitit 2013	Gjendje 31.12.2013
1	Materiale (lende e pare + ndihmese)	558,109	919,982	423,566	1,054,525
2	Inventar I imet	123,410	8,665	0	132,075
3	Inventar I mallrave	603,637	159,587	164,629	598,595
4	Totali	1,285,156	1,088,234	588,195	1,785,195

- **Inventari I aktiveve biologjike afatshkurtra**

Nr.	Emertimi	Gjendje 01.01.2013	Blerje gjate vitit 2013	Dalje gjate vitit 2013	Gjendje 31.12.2013
1	Aktive Biologjike	203,273	118,333	58,462	263,144
2	Totali	203,273	118,333	58,462	263,144

PS: Bashkengjitur ketij bilanci inventaret kontabel me 31.12.2013 I tabelave te mesiperme.

- Aktivitet afatgjata materiale.

Vlera Kontabel Neto e A.A.Materiale 2013

Nr	Emertimi	Gjendje 01/01/2013	Shtesa	Pakesime	Gjendje 31/12/2013
1	Toka	0		0	0
2	Ndertime	3,001,364		150,068	2,851,296
3	Makineri,paisje,vegla	11,671,031	2,056,748	2,459,818	11,267,961
4	Mjete transporti	1,430,522		286,104	1,144,418
5	Paisje zyre&kompjuterike	449,854	225,948	105,648	570,154
6	Te tjera (Software)	-	27,226	3,933	23,293
	TOTALI	16,552,771	2,309,922	3,005,571	15,857,122

- Inventari I mjeteve te transportit:

NR	Emertimi I mjetit	Targa	Vlera fillestare	Amortizimi I akumuluar	Vlera e mbetur me 31.12.2013
1	Skoda Fabia Ambiente 1.2	AA 169 BO	1,038,818	332,422	706,396
2	Skoda Octavia Tour 1.6	TR 7165 R	644,149	206,127	438,022
3	Totali	-	1,692,967	538,549	1,144,418



ADMINISTRATORI

Enkelejda METOHU

HARTUESI

Vjollca HUA