

Emertimi dhe Forma ligjore KEI shpk
NIPT -i K72406011J
Adresa e Selise RRUGA E DURRESIT P.FRATARIT K-1
TIRANE
Data e krijimit 13.12.2007
VENDIMI GJYKATES NR 38855 date 17.07.2007
Veprimtaria Kryesore AGJENSI & TRANSPORT UDHETARE



PASQYRAT FINANCIARE

(Ne zbatim te Standartit Kombetar te Kontabilitetit Nr.2 te Permiresuar dhe Ligjit Nr. 9228 Date 29.04.2004 Per Kontabilitetin dhe Pasqyrat Financiare)

Viti 2018


Pasqyra Financiare jane individuale	<u>PO</u>
Pasqyra Financiare jane te konsoliduara	<u>JO</u>
Pasqyra Financiare jane te shprehura ne	<u>Leke</u>
Pasqyra Financiare jane te rumbullakosura ne	<u>Leke</u>

Periudha Kontabel e Pasqyrave Financ. Nga	01.01.2018
Deri	31.12.2018

Data e mbylljes se Pasqyrave Financiare	<u>22.02.2019</u>
--	--------------------------


Pasqyra e Pozicionit Financiar (Balanci)

Nr	A K T I V E T	2018	2017
	Aktivitet Afatshkurtra		
	▶ Aktivitet monetare	2,872,630	2,987,721
1	Banka (UnionBank+Raiffeisedn Bank)	13,130	188,721
2	Arka (Llog 531)	0	0
3	Vlera te tjera ne arke(Llog.5322-Bileta.Gjendje invent.31.12.2018)	2,859,500	2,799,000
	▶ Investime	0	0
1	Në tituj pronësie të njësive ekonomike brenda grupit	0	0
2	Aksionet e veta	0	0
3	Te tjera Financiare	0	0
		0	0
	▶ Të drejta të arkëtueshme	1,475,698	2,692,627
1	Nga aktiviteti i shfrytëzimit Llog.411 -Kliente	1,125,000	2,433,318
2	Nga njësitë ekonomike brenda grupit	0	0
3	Nga njësitë ekonomike ku ka interesa pjesëmarrëse	0	0
4	Të tjera (Llog 445)	350,698	259,309
5	Kapital i nënshkruar i papaguar	0	0
		0	0
	▶ Inventarët	0	0
1	Lëndë e parë dhe materiale të konsumueshme	0	0
2	Prodhime në proces dhe gjysëmprodukte	0	0
3	Produkte të gatshme	0	0
4	Mallra	0	0
5	Aktive Biologjike (Gjë e gjallë në rritje e majmëri)	0	0
6	AAGJM të mbajtura për shitje	0	0
7	Parapagime për inventar (llog.418)	0	0
		0	0
	▶ Shpenzime të shtyra	0	0
	▶ Të arkëtueshme nga të ardhurat e konstatuara	0	0
		0	0
I	TOTALI AKTIVEVE AFATSHKURTRA	4,348,328	5,680,348
	Aktivitet Afatgjata	0	0
	▶ Aktive financiare	0	0
1	Tituj pronësie në njësitë ekonomike brenda grupit	0	0
2	Tituj të huadhënies në njësitë ekonomike brenda grupit	0	0
3	Tituj pronësie në njësitë ekonomike ku ka interesa pjesëmarrëse	0	0
4	Tituj të huadhënies në njësitë ekonomike ku ka interesa pjesëmarrëse	0	0
5	Tituj të tjerë të mbajtur si aktive afatgjata	0	0
6	Tituj të tjerë të huadhënies	0	0
		0	0
	▶ Aktivitet materiale	12,044,453	11,144,395
1	Toka dhe ndërtesa	0	0
2	Impiante dhe makineri(MJETE TRANSPORTI Llog.2015)	12,044,453	11,144,395
3	Të tjera Instalime dhe pajisje	0	0
4	Parapagime për aktive materiale dhe në proces	0	0
	▶ Aktivitet biologjike	0	0
		0	0
	▶ Aktive jo materiale:	0	0
1	Koncesione,patenta,liçenca,marka tregtare,të drejta dhe aktive të ngjashme	0	0
2	Emri i Mirë	0	0
3	Parapagime për AAJM	0	0
		0	0
	▶ Aktive tatimore të shtyra	0	0
	▶ Kapitali i nënshkruar i papaguar	0	0
		0	0
II	TOTALI AKTIVEVE AFATGJATA	12,044,453	11,144,395
	AKTIVE TOTALE	16,392,781	16,824,743



Pasqyra e Pozicionit Financiar (Balanci)

Nr	DETYRIMET DHE KAPITALI	2018	2017
	► Detyrime afatshkurtra:	9,988,007	10,585,927
1	<i>Titujt e huamarrjes</i>	0	0
2	<i>Detyrime ndaj institucioneve të kredisë</i>	0	0
3	<i>Arkëtime në avancë për porosi</i>	0	0
4	<i>Të pagueshme për aktivitetin e shfrytëzimit</i>	0	0
5	<i>Dëftesa të pagueshme(Llog. 401)</i>	151,861	2,000,890
6	<i>Të pagueshme ndaj njësive ekonomike brenda grupit</i>	0	0
7	<i>Të pagueshme ndaj njësive ekonomike ku ka interesa pjesëmarrëse</i>	0	0
8	<i>Të pagueshme ndaj punonjësve dhe sigurimeve shoqërore/shëndetsore</i>	726,179	698,871
9	<i>Të pagueshme për detyrimet tatimore</i>	71,001	52,639
10	<i>Tedrejta dhe detyrime ndaj aksionereve</i>	9,038,966	7,833,527
	► Të pagueshme për shpenzime të konstatuara	0	0
	► Të ardhura të shtyra (Llog.488-Gjendje bileta 31.12.2018)	2,859,500	2,799,000
	► Provizione	0	0
	Totali i Detyrimeve afatshkurtera	12,847,507	13,384,927
	► Detyrime afatgjata:	0	0
1	<i>Titujt e huamarrjes</i>	0	0
2	<i>Detyrime ndaj institucioneve të kredisë</i>	0	0
3	<i>Arkëtimet në avancë për porosi</i>	0	0
4	<i>Të pagueshme për aktivitetin e shfrytëzimit</i>	0	0
5	<i>Dëftesa të pagueshme</i>	0	0
6	<i>Të pagueshme ndaj njësive ekonomike brenda grupit</i>	0	0
7	<i>Të pagueshme ndaj njësive ekonomike ku ka interesa pjesëmarrëse</i>	0	0
8	<i>Të tjera të pagueshme</i>	0	0
	► Të pagueshme për shpenzime të konstatuara	0	0
	► Të ardhura të shtyra	0	0
	► Provizione:	0	0
1	<i>Provizione për pensionet</i>	0	0
2	<i>Provizione të tjera</i>	0	0
	► Detyrime tatimore të shtyra	0	0
	Totali i Detyrimeve afatgjata	0	0
	DETYRIMET TOTALE	12,847,507	13,384,927
	► Kapitali dhe Rezervat	0	0
	► Kapitali i Nënshkruar	1,500,000	1,500,000
	► Primi i lidhur me kapitalin		
	► Rezerva rivlerësimi		
	► Rezerva të tjera	858,267	858,267
1	<i>Rezerva ligjore</i>		
2	<i>Rezerva statutore</i>		
3	<i>Rezerva të tjera</i>	858,267	858,267
	► Fitimi i pashpërndarë		
	► Fitim / Humbja e Vitit	1,187,007	1,081,549
	Totali i Kapitalit	3,545,274	3,439,816
	TOTALI I DE TYRIMEVE DHE KAPITALIT	16,392,781	16,824,743



Pasqyra e Performancës
(Pasqyra e të ardhurave dhe shpenzimeve) NE LEKE
 Formati 1 – Shpenzimet e shfrytëzimit të klasifikuara sipas natyrës

Nr	Pershkrimi i Elementeve	2018	2017
▶	Të ardhura nga aktiviteti i shfrytëzimit	29,022,863	25,944,174
▶	Ndryshimi në inventarin e produkteve të gatshme dhe prodhimit në proces	0	0
▶	Puna e kryer nga njësia ekonomike dhe e kapitalizuar	0	0
▶	Të ardhura të tjera të shfrytëzimit	0	0
▶	Lënda e parë dhe materiale të konsumueshme	17,360,625	14,914,977
	1 Lënda e parë dhe materiale të konsumueshme	17,360,625	14,914,977
	2 Të tjera shpenzime		
▶	Shpenzime të personelit	8,598,983	8,424,112
	1 Paga dhe shpërblime	7,368,452	7,218,605
	2 Shpenzime të sigurimeve shoqërore/shëndetsore (paraqitur veçmas nga shpenzimet për pensionet)	1,230,531	1,205,507
▶	Zhvlerësimi i aktiveve afatgjata materiale	(X)	(X)
▶	Shpenzime konsumi dhe amortizimi	1,122,304	1,066,963
▶	Shpenzime të tjera shfrytëzimi	544,472	265,711
▶	Të ardhura të tjera	X	X
	1 Të ardhura nga njësitë ekonomike ku ka interesa pjesëmarrëse (paraqitur veçmas të ardhurat nga njësitë ekonomike brenda grupit)		
	2 Të ardhura nga investimet dhe huatë e tjera pjesë e aktiveve afatgjata (paraqitur veçmas të ardhurat nga njësitë ekonomike brenda grupit)		
	3 Interesa të arkëtueshëm dhe të ardhura të tjera të ngjashme (paraqitur veçmas të ardhurat nga njësitë ekonomike brenda grupit)		
▶	Zhvlerësimi i aktiveve financiare dhe investimeve financiare të mbajtura si aktive afatshkurtra	(X)	(X)
▶	Shpenzime financiare	(X)	(X)
	1 Shpenzime interesi dhe shpenzime të ngjashme (paraqitur veçmas shpenzimet për t'u paguar tek njësitë ekonomike brenda grupit)		
	2 Shpenzime të tjera financiare		
▶	Pjesa e fitimit/humbjes nga pjesëmarrjet	X	X
	SHUMA E SHPENZIMEVE	27,626,384	24,671,763
▶	Fitimi/ para tatimit	1,396,479	1,272,411
▶	Shpenzimi i tatimit mbi fitimin	209,472	190,862
	1 Shpenzimi aktual i tatimit mbi fitimin	209,472	190,862
	2 Shpenzimi i tatim fitimit të shtyrë		
	3 Pjesa e tatim fitimit të pjesëmarrjeve		
▶	Fitimi/ i vitit	1,187,007	1,081,549
▶	Fitimi/ për:	1,187,007	1,081,549
	Pronarët e njësisë ekonomike mëmë	1,187,007	1,081,549
	Interesat jo-kontrolluese		



Pasqyra e të Ardhurave Gjithëpërfshirëse

Nr	Pershkrimi i Elementeve	2018	2017
▶	Fitimi/Humbja e vitit	X	X
	Të ardhura të tjera gjithëpërfshirëse për vitin:	X	X
	Diferencat (+/-) nga përkthimi i monedhës në veprimtari të huaja	X	X
	Diferencat (+/-) nga rivlerësimi i aktiveve afatgjata materiale	X	X
	Diferencat (+/-) nga rivlerësimi i aktivet financiare të mbajtura për shitje	X	X
	Pjesa e të ardhurave gjithëpërfshirëse nga pjesëmarrjet	X	X
▶	Totali i të ardhurave të tjera gjithëpërfshirëse për vitin	X	X
▶	Totali i të ardhurave gjithëpërfshirëse për vitin	X	X
▶	Totali i të ardhurave/humbjeve gjithëpërfshirëse për:	X	X
	Pronarët e njësisë ekonomike mëmë		
	Interesat jo-kontrolluese		

Pasqyra e Fluksit të Mjeteve Monetare
(metoda direkte)

	2018	2017
► Fluksi i Mjeteve Monetare nga/(përdorur në) aktivitetin e shfrytëzimit	X	X
<i>Të arkëtuara nga të drejtat e arkëtueshme</i>	35,798,384	31,706,512
<i>Të paguara për detyrimet e pagueshme dhe detyrimet ndaj punonjësve</i>	-35,973,975	-31,704,263
<i>Pagesa të tjera</i>	X	X
Mjete monetare të gjeneruara nga aktiviteti i shfrytëzimit	-175,591	2,249
<i>Interes i paguar</i>	(X)	(X)
<i>Tatim fitimi i paguar</i>	(X)	(X)
Mjete monetare neto nga/(përdorur në) aktivitetin e shfrytëzimit	X	X
► Fluksi i Mjeteve Monetare nga/(përdorur në) aktivitetin e investimit		
<i>Para neto të përdorura për blerjen e filialeve</i>	(X)	(X)
<i>Para neto të arkëtuara nga shitja e filialeve</i>	X	X
<i>Pagesa për blerjen e aktiveve afatgjata materiale</i>	(X)	(X)
<i>Arkëtime nga shitja e aktiveve afatgjata materiale</i>	X	X
<i>Pagesa për blerjen e investimeve të tjera</i>	(X)	(X)
<i>Arkëtime nga shitja e investimeve të tjera</i>	X	X
<i>Dividentë të arkëtuara</i>	X	X
Mjete monetare neto nga/(përdorur në) aktivitetin e investimit	(X)	(X)
► Fluksi i Mjeteve Monetare nga/(përdorur në) aktivitetin e financimit		
<i>Arkëtime nga emetimi i kapitalit aksionar</i>	X	X
<i>Arkëtime nga emetimi i aksioneve të përdorura si kolateral</i>	X	X
<i>Hua të arkëtuara</i>	X	X
<i>Pagesa e kostove të transaksionit që lidhen me kreditë dhe huatë</i>	(X)	(X)
<i>Riblerje e aksioneve të veta</i>	(X)	(X)
<i>Pagesa e aksioneve të përdorura si kolateral</i>	(X)	(X)
<i>Pagesa e huave</i>	(X)	(X)
<i>Pagesë e detyrimeve të qirasë financiare</i>	(X)	(X)
<i>Interes i paguar</i>	(X)	(X)
<i>Dividendë të paguar</i>	(X)	(X)
Mjete monetare neto nga/(përdorur në) aktivitetin e financimit	(X)	(X)
Rritje/(rënie) neto në mjete monetare dhe ekuivalentë të mjeteve monetare	-175,591	2,249
Mjete monetare dhe ekuivalentë të mjeteve monetare më 1 janar	188,721	186,472
<i>Efekt i luhatjeve të kursit të këmbimit të mjeteve monetare</i>	X	X
Mjete monetare dhe ekuivalentë të mjeteve monetare më 31 dhjetor	13,130	188,721



Pasqyra e Ndryshimeve në Kapitalin Neto 2018

	Kapitali i nënshkruar	Primi i lidhur me kapitalin	Rezerva Rivlerësimi	Rezerva Ligjore	Rezerva Statutore	Rezerva të tjera	Fitimet e Pashpërndara	Fitim / Humbja e vitit	Totali	Interesa Jo-Kontrollues	Totali
► Pozicioni financiar më 31 dhjetor 2017	1500000	X	X	858267	X	X	X	1081549	3439816	0	3439816
Efekti i ndryshimeve në politikat kontabël							(X)	(X)	(X)		(X)
► Pozicioni financiar i rideklaruar më 1 janar 2XX1	X	X	X	X	X	X	X	X	X	X	X
Të ardhura totale gjithëpërfshirëse për vitin:											
Fitimi / Humbja e vitit							X	X	X	X	X
Të ardhura të tjera gjithëpërfshirëse:			X				X	X	X	X	X
Totali i të ardhura gjithëpërfshirëse për vitin:			X				X	X	X	X	X
Transaksionet me pronarët e njësisë ekonomike të njohura direkt në kapital:											
Emetimi i kapitalit të nënshkruar	X	X							X		X
Dividendë të paguar									(X)		
Totali i transaksioneve me pronarët e njësisë ekonomike	X	X	X	X	X	X	X	X	X	X	X
► Pozicioni financiar i rideklaruar më 31 dhjetor 2017	1500000	X	X	858267	X	X	X	0	2358267	0	2358267
► Pozicioni financiar i rideklaruar më 1 janar 2XX2	X	X	X	X	X	X	X	X	X	X	X
Totali i të ardhura gjithëpërfshirëse për vitin:											
Fitimi / Humbja e vitit							X	X	X	X	X
Të ardhura të tjera gjithëpërfshirëse:			X				X	X	X	X	X
Të ardhura totale gjithëpërfshirëse për vitin:			X				X	X	X	X	X
Transaksionet me pronarët e njësisë ekonomike të njohura direkt në kapital:											
Emetimi i kapitalit të nënshkruar	X	X							X		X
Dividendë të paguar							(X)	(X)	X		X
Totali i transaksioneve me pronarët e njësisë ekonomike	X	X					(X)	(X)	X		X
► Pozicioni financiar më 31 dhjetor 2018	1500000	X	X	858267	X	X	X	1187007	3545274	0	3545274



SHENIMET SPJEGUESE

Sqarim:

Dhënia e shënimeve shpjeguese në këtë pjesë është e detyrueshme sipas SKK 2 i permiresuar Plotesimi i te dhenave të kësaj pjese duhet të bëhet sipas kërkesave dhe strukturës standarte te percaktuara ne SKK 2 te permiresuar. Radha e dhenies se shpjegimeve duhet te jete :

- a) Informacion i përgjithshëm dhe politikat kontabël
- b) Shënimet qe shpjegojnë zërat e ndryshëm të pasqyrave financiare
- c) Shënime të tjera shpjeguese

A I **Informacion i përgjithshëm**

- 1- Kuadri ligjor: Ligji Nr 9228, date 29.04.2004 "Per Kontabilitetin dhe pasqyrat financiare".
- 2- Kuadri kontabel i aplikuar "Standartet Kombete te Kontabilitetit ne Shqiperi(SKK.49)
- 3- Baza e pergatitjes se PF: Te drejtat dhe detyrimet e konstatuara(SKK 1,35)
- 4- Parimete dhe karakteristikat cilesore te perdorura per hartimin e PF(SKK1,37-69)
 - a-NJESIA EKONOMIKE RAPORTUESE ka mbajtur ne llogarite e saja aktivet,pasivet dhe transaksionet ekonomike te veta.
 - b-VIJIMESIA e veprimtarise ekonomike te njesise sone raportuese eshte e siguruar duke mos pasur ne plan ose ne nevoje nderprerjen e aktivitetit te saj.
 - c-KOMPESIMI midis nje aktivi dhe pasivi nuk ka,ndersa midis te ardhurave dhe shpenzimeve ka vetem ne rastet qe lejohen nga SKK:
 - d-KUPTUSHMERIA e Pasqyrave Financiare eshte realizuar ne masen e plote per te qene te qarta dhe te kuptushme per perdorues te jashtem qe kane njohuri te pergjitheshme te mjaftu shme ne fushen e kontabilitetit.
 - e-MATERIALITETI eshte vlersuar nga na jone dhe ne baze te tij Pasqyrat Financiare jane hartuar vetem per zerat vleriale.
 - f-BESUSHMERIA per hartimin e Pasqyrave Financiare eshte e siguruar pasi nuk ka gabime materiale duke zbatuar parimet e meposhtme
 - <Parimin e paraqitjes me besnikeri
 - <Parimin e perparesise se permbajtjes ekonomike mbi formen ligjore
 - <Parimin e paanshmerise pa asnje influence te qellimshme
 - <Parimin e maturise pa optimizem te tepruar pa nen e mbi vlersim te qellimshem
 - <Parimin e plotesise duke paraqitur nje pamje te vertete e te drejte te PF
 - <Parimin e qendrushmerise per te mosndryshuar politikat e metodat kontabile
 - <Parimin e krahasushmerise duke siguruar krahasime midis dy periudhave.

A II **Politikat kontabël**

- >Per percaktimin e kosos se inventareve eshte zgjedhur metoda"FIFO"(hyrja e pare dalja e fundit SKK 4,15)
- >Vlersimi fillestar i nje elementi te AAM qe plotesn kriteret e njohjes si aktiv ne bilanc eshte vlersuar me kosto (SKK 5,11)
- >Per prodhimin ose krijimin e AAM kur kjo financohet nga nje huakostot e huamarrjes(inte resat) eshte metoda e kapitalizimit ne koston e aktivit per periudhen e investimit(SKK 5,16)
- >Per vlersimin e mepasshem te AAM eshte zgjedhur metoda e kosos duke i paraqitur ne bilanc me kosto minus amortizimin e akumuluar(SKK 5,21)
- >Per llogaritjen e amortizimit te AAM(SKK 5,38)njesia jone ekonomike ka percaktuar si metode ate te llogaritjes se amortizimit mbi bazen e vleres se mbetur ndersa normat e amortizimit jane perdorur ato te sistemit fiskal ne fuqi dhe konkretisht
 - *Per ndertesat me vleren e mbetur 5 % ne vit
 - *Te gjitha AAM te tjera me 10 % ne vit te vleres se mbetur**
 - *Komputerat dhe sistemi i informacionit me 25% ne vit te vleres se mbetur.



SHENIMET SPJEGUESE

A Te drejta te arketueshme. Leke 1,475,698

1-Nga aktiviteti i shfrytezimit eshte paraqitur mbetja debitore e llogarise 411-Kliente
Kjo shume perbehet nga :
a-Detyrimi i subjektit KUCOVA pershtumen leke 1,125,000
2-Te tjera-Mbetja Debitore e llog.445 T.v.sh per 350,698 leke

B Shënime qe shpjegojnë zërat e ndryshëm të pasqyrave financiare

1- AKTIVET MATERIALE 12,044,453

Ne piken 2 eshte paraqitur vlere neto e aktiveve materiale gjendje ne daten 31.12.2017 qe disponon njesia ekonomike "KEI" shpk.
Vlera e paraqitur ne bilanc per shumen 12,044,453 leke kuadron me pasqyre e llogaritjes se amortizimit se aktiveve materiale qe i bashkengjitet ketij bilanci.

2- DETYRIMET AFATSHKURTERA 9,988,007

Ne piken 5 jane paraqitur detyrimet ndaj furnitoreve per fatura te pa likuiduara deri me 31 dhjetor 2017 per shumen leke 151,861 leke

Ne piken 8 jane paraqitur detyrimet per pagat e punonjesve te muajit Dhjetor 2018 per shumen 550,401 leke dhe detyrimi per sig.shoqerore dhjetor 2017 per shumen 175,778 leke

Ne piken 9 jane paraqitur detyrimet ndaj Tatimeve per keto tatime:

a-TATIM TE ARDHURA NGA PUNESIMI PER 9,861 leke

b-Tatim ne burim muaji Dhjetor 2018 per 16,155 leke

c-Tatim fitmi i bilancit viti 2017 duke zbritur paradheniene e paguar per shumen 44,985 leke.

Eshte paraqitur shuma 9,038,966 leke detyrimwe te shoqerise per aksioneret.

C Shënime të tjera shpjeguese

Rubrika -Shpenzime te tjera perbehet nga.


Komisione te sherbimit bankar 21,340 leke

Taksa vendore 523,132 leke.

Bilancit i jane bshkengjit anekset statistikore dhe gjendja e inventarit te biletave date 31.12.2018

HARTUESI I PASQYRAVE FINANCIARE ADMINISTRATORI SHOQERISE

(Fatmir RAKIPAJ)



(Bilbil RAKIPI)

